



LIFT activ mit mechanischer Sitzhöhenverstellung

- Manuelle Sitzhöhenverstellung um 30 cm unterstützt durch individuell abgestimmte Hubfedern
 - Auslösung der Hubfunktion über ergonomischen Griff
 - Fahrwerk in Starrrahmenbauweise fest verschweißt
 - Sitzeinheit in Starrrahmenbauweise mit Fahrwerk verschraubt
 - Gesamtgewicht ab 14,5 kg
- Zugelassen bis 100 kg Zuladung

A9065100000 CHF 4.310,00

Rechnungsadresse: wie Firmenadresse
 abweichend (siehe unten)

Kd.-Nr.: _____
Name: _____
Straße: _____
PLZ / Ort: _____
Tel.: _____
Fax: _____
E-Mail: _____
ASP.: _____

Kostenvoranschlag Datum: _____
Beratung erfolgte durch
Mitarbeiter Sanitätshaus: _____
Außendienst PRO ACTIV: _____
Anfrage-Nr.: _____

Bestellung Datum: _____
Gemäß AGB PRO ACTIV Reha-Technik GmbH
Bestell-Nr.: _____

Sanitätshaus / Firmenadresse:

Kd.-Nr.: _____
Name: _____
Straße: _____
PLZ / Ort: _____
Tel.: _____
Fax: _____
E-Mail: _____
ASP.: _____

Versandadresse: wie Firmenadresse
 abweichend (siehe unten)

Name: _____
Straße: _____
PLZ / Ort: _____

Kundenname / Kommission:

ID- / Kom.-Nr.: _____
Name, Vorname: _____
Straße: _____
PLZ / Ort: _____
Tel.: _____
Fax: _____
E-Mail: _____
Geb.-Dat.: _____
Kostenträger: _____

Grundmaße

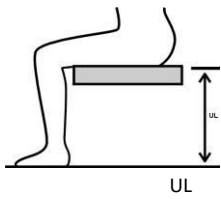
Körpermaße:

Körpergröße: _____ cm

Gewicht: _____ kg

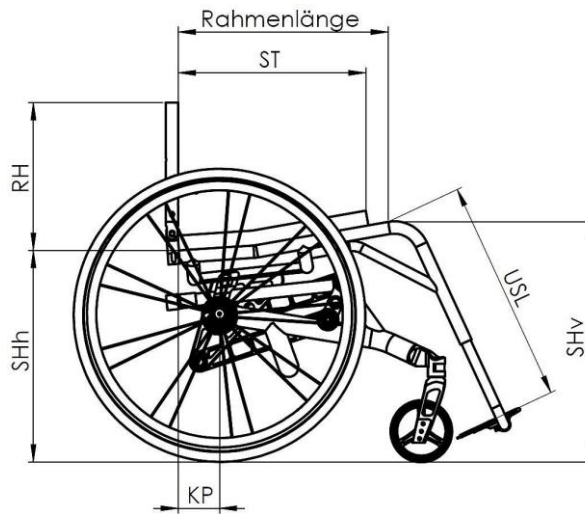
Unterschenkellänge: _____ cm
(anatomisches Maß: Kniekehle bis Fußsohle)

Indikation: _____



Diese Angaben sind zur Prüfung notwendig. Bei fehlenden Angaben kann keine Prüfung der entsprechenden Kriterien erfolgen!

Rollstuhlmaße:



Sitzbreite **SB**

<input type="checkbox"/> 35	<input type="checkbox"/> 36	<input type="checkbox"/> 37	<input type="checkbox"/> 38	<input type="checkbox"/> 39	<input type="checkbox"/> 40
<input type="checkbox"/> 41	<input type="checkbox"/> 42	<input type="checkbox"/> 43	<input type="checkbox"/> 44	<input type="checkbox"/> 45	<input type="checkbox"/> 46

Sitztiefe **ST**

Kurzer Rahmen					Langer Rahmen				
<input type="checkbox"/> 35	<input type="checkbox"/> 36	<input type="checkbox"/> 37	<input type="checkbox"/> 38	<input type="checkbox"/> 39	<input type="checkbox"/> 39	<input type="checkbox"/> 40	<input type="checkbox"/> 41	<input type="checkbox"/> 42	<input type="checkbox"/> 43
<input type="checkbox"/> 40	<input type="checkbox"/> 41	<input type="checkbox"/> 42	<input type="checkbox"/> 43	<input type="checkbox"/> 44	<input type="checkbox"/> 44	<input type="checkbox"/> 45	<input type="checkbox"/> 46	<input type="checkbox"/> 47	<input type="checkbox"/> 48

Rückenhöhe **RH**

<input type="checkbox"/> 20	<input type="checkbox"/> 21	<input type="checkbox"/> 22	<input type="checkbox"/> 23	<input type="checkbox"/> 24	<input type="checkbox"/> 25	<input type="checkbox"/> 26	<input type="checkbox"/> 27	<input type="checkbox"/> 28	<input type="checkbox"/> 29	<input type="checkbox"/> 30
<input type="checkbox"/> 31	<input type="checkbox"/> 32	<input type="checkbox"/> 33	<input type="checkbox"/> 34	<input type="checkbox"/> 35	<input type="checkbox"/> 36	<input type="checkbox"/> 37	<input type="checkbox"/> 38	<input type="checkbox"/> 39	<input type="checkbox"/> 40	<input type="checkbox"/> 41
<input type="checkbox"/> 42	<input type="checkbox"/> 43	<input type="checkbox"/> 44	<input type="checkbox"/> 45	<input type="checkbox"/> 46	<input type="checkbox"/> 47	<input type="checkbox"/> 48				

Unterschenkellänge **USL**

<input type="checkbox"/> 30	<input type="checkbox"/> 31	<input type="checkbox"/> 32	<input type="checkbox"/> 33	<input type="checkbox"/> 34	<input type="checkbox"/> 35	<input type="checkbox"/> 36	<input type="checkbox"/> 37	<input type="checkbox"/> 38	<input type="checkbox"/> 39
<input type="checkbox"/> 40	<input type="checkbox"/> 41	<input type="checkbox"/> 42	<input type="checkbox"/> 43	<input type="checkbox"/> 44	<input type="checkbox"/> 45	<input type="checkbox"/> 46	<input type="checkbox"/> 47	<input type="checkbox"/> 48	

Sitzhöhe hinten **SHh**
(bei 24" Antriebsrädern)

 41

auf Anfrage möglich: 42 43

Sitzhöhe vorne **SHv**
(bei 5" Lenkrädern)

 47 48 49 50 51

auf Anfrage möglich: 45 46

Hinweis zu den Sitzhöhen:

Bitte beachten Sie, dass die Angaben zu den Sitzhöhen im belasteten Zustand abzunehmen sind.

Kippwinkel **KP**

(Vorderseite Rückenrohr bis Achsmittelpunkt Antriebsrad)

 6 7 8 9 10

Bitte die benötigten Maße ankreuzen (alle Maße sind in cm angegeben).

Bei den unterstrichenen Werten handelt es sich um die Standardeinstellung.

Die Werte SHh und SHv können je nach Radgröße und Radsturz geringfügig von den vorgegebenen Werten abweichen!

Rahmenfarbe - Einfarbdesign

Informationen zu aktuellen Farbdesigns und Beispielbilder unter: www.proactiv-gmbh.de/farben.php

Rahmenfarbe: Auswahl aus Farbpalette

Rahmenfarbe wird bei Bestellung angegeben

A9000100170-000

Roh, gestrahlt, nicht beschichtet

A9000100170-020

Hinweis: Ein unbeschichteter Aluminium-Rahmen bildet im Laufe der Zeit eine Oxidschicht, die bei Berührung zu dunkler Abfärbung führen kann.

Pulverfarben

Weiß RAL 9016

glanz A9000100170-023

matt A9000100170-123 **CHF 46,30**

Brillant Silber

glanz A9000100170-011

Anthrazit RAL 7016

glanz A9000100170-001

matt A9000100170-101 **CHF 46,30**

Schwarz RAL 9005

glanz A9000100170-003

matt A9000100170-019 **CHF 46,30**

Rein Orange RAL 2004

glanz A9000100170-022

matt A9000100170-122 **CHF 46,30**

Pink Magenta RAL 4010

glanz A9000100170-037

matt A9000100170-137 **CHF 46,30**

Pastellblau RAL 5024

glanz A9000100170-036

matt A9000100170-136 **CHF 46,30**

Lemon Green

glanz A9000100170-005

matt A9000100170-105 **CHF 46,30**

Gelb RAL 1023

glanz A9000100170-046

matt A9000100170-146 **CHF 46,30**

Rot RAL 3001

glanz A9000100170-047

matt A9000100170-147 **CHF 46,30**

Lagoon Blue

glanz A9000100170-052

matt A9000100170-152 **CHF 46,30**

Athletic Grey RAL 7046

glanz A9000100170-050

matt A9000100170-150 **CHF 46,30**

Muddy Grey RAL 7033

glanz A9000100170-051

matt A9000100170-151 **CHF 46,30**

Peach RAL 3022

glanz A9000100170-038

matt A9000100170-138 **CHF 46,30**

Pulverfarben „Dormant“

Tiefschwarz Effekt Silber

glanz A9000100170-007

Sky Blue

glanz A9000100170-017

Marine Blau

glanz A9000100170-045

matt A9000100170-145 **CHF 46,30**

Electric Green

glanz A9000100170-015

matt A9000100170-115 **CHF 46,30**

Violett

glanz A9000100170-044

Fire Red

glanz A9000100170-018

matt A9000100170-118 **CHF 46,30**

Rahmenfarbe – Einfarbdesign Sonderfarben „Nasslack“

CHF 373,30

Storm (Eisblau)

glanz A9000100170-500

matt A9000100170-501

Prairie (Roségold)

glanz A9000100170-504

matt A9000100170-505

Berry (Beere)

glanz A9000100170-526

matt A9000100170-527

Blue Ocean

glanz A9000100170-522

matt A9000100170-523

Emerald (Smaragdgrün)

glanz A9000100170-514

matt A9000100170-515

Chili

glanz A9000100170-516

matt A9000100170-517

Rahmenfarbe - Zweifarbdesign

Hinweis: Beim Zweifarbdesign entsprechen beide Farben dem Glanzgrad der Designfarbe.

Zweifarbdesign bestehend aus einer Grundfarbe (am Rahmen hinten) und einer Designfarbe (am Rahmen vorne)

CHF 286,80

Farbe bitte nachstehend wählen:

Grundfarbe (am Rahmen hinten)

Weiß RAL 9016

A9000100170-200

Brillant Silber

A9000100170-201

Anthrazit RAL 7016

A9000100170-202

Schwarz RAL 9005

A9000100170-203

Pastellblau RAL 5024

A9000100170-206

Lemon Green

A9000100170-207

Gelb RAL 1023

A9000100170-208

Lagoon Blue

A9000100170-212

Athletic Grey RAL 7046

A9000100170-210

Muddy Grey RAL 7033

A9000100170-211

Designfarbe (am Rahmen vorne)

Schwarz RAL 9005

glanz A9000100170-259

matt A9000100170-260

Lemon Green

glanz A9000100170-250

matt A9000100170-251

Chili

glanz A9000100170-253

matt A9000100170-254

Rein Orange RAL 2004

glanz A9000100170-255

matt A9000100170-256

Emerald (Smaragdgrün)

glanz A9000100170-274

matt A9000100170-275

Storm (Eisblau)

glanz A9000100170-264

matt A9000100170-265

Prairie (Roségold)

glanz A9000100170-266

matt A9000100170-267

Berry (Beere)

glanz A9000100170-284

matt A9000100170-285

Blue Ocean

glanz A9000100170-280

matt A9000100170-281

Farbe - Anbauteile

Hinweis: Die Anbauteile werden immer in Schwarz montiert.

Antriebsrad: Alu-Felge, Nabe und Speichen

Schwarz A9000100171-003

Lenkradgabel und Lagerblock

Schwarz A9000100173-003

Farbdesign Anbauteile nach Kundenwunsch:

Antriebsrad: Alu-Felge und Design-Inlett¹ gemäß Farbauswahl / Nabe und Speichen schwarz

Rahmenfarbe A9000100171-999 **CHF 266,50**

Auswahl aus Einfarbdesign (abweichend von der Rahmenfarbe) A9000100171-998 **CHF 308,60**

Farbe: _____

A9000100170-

Lenkrad: 5" Alu-Felge² (6-Speichen-Design)

Rahmenfarbe A9000100174-999 **CHF 80,30**

Auswahl aus Einfarbdesign (abweichend von der Rahmenfarbe) A9000100174-998 **CHF 93,10**

Farbe: _____

A9000100170-

Spezieller Farbwunsch (Rahmenfarbe - Einfarbdesign)

Rahmenfarbe Einzelbeschaffung

Auswahl aus RAL Farbpalette

A9000100170-100 **CHF 442,50**

Glanzgrad

glanz

matt

Farbbezeichnung

RAL Nummer

Hinweis: Anbauteile **nicht** in Designfarben möglich

¹ Nur in Verbindung mit Liteline-Nabe

² Nur in Verbindung mit Lenkrad 5" Alu-Felge 6-Speichen-Design gute Dämpfung A900050121*, sowie mit Federgabel 5-Speichen-Design A9000500160*

Rahmen

Achtung: Fußauflagefläche bei V-Form $x = SB - (0,25 \times USL + 6 \text{ cm})$

Rahmenvorbau G-Form

A9065100010
Kniewinkel 100°
nur bei langem Rahmen

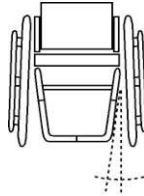
A9065100011
Kniewinkel 105°



Rahmenvorbau V-Form

A9065100020
Kniewinkel 100°
ab SB 40 cm nur in Verbindung mit langem
Rahmen möglich

A9065100021
Kniewinkel 105°



Schiebegriffe

Rückenrohr mit integriertem Griffbogen

A9000401051-K **CHF 139,30**
gerade.



Aluminium-Schiebegriffe fest im Rückenrohr montiert

A9000401050*
ab RH 23 cm
ab RH 42 cm bei Lordosegelenk



Schiebegriffe horizontal im Rückenrohr eingeschraubt

A9000401076 **CHF 258,30**
abschraubbar
ab RH 37 cm bei Lordosegelenk



Sicherheitsschiebegriffe stufenlos höhenverstellbar

A9000401060* **CHF 231,10**
Befestigung im Rückenrohr
ab RH 30 cm bei Anpassrücken
ab RH 35 cm bei Rückenrohr mit Lordose
ab RH 42 cm bei Lordosegelenk
ab RH 43 cm bei Rückenschale



Sicherheitsschiebegriffe rückverlagert Länge 45 cm

A9000401075* **CHF 398,20**
stufenlos höhenverstellbar,
Schiebegriffhalter am Rückenquerbügel
montiert



Ausstattung ohne Schiebegriffe

A9000401000



Rückenlehne

Rückenlehne abfaltbar

A9065400011
mit integrierten kunststoffummantelten
Aluminium-Seitentteilen.
Bis SB 36 cm nicht winkelverstellbar,
ab SB 37 cm 7-fach winkelverstellbar
Hinweis: Die Rückenlehne lässt sich erst ab
SB 41 cm komplett abfallen. Bis SB 40 cm
empfehlen wir daher die Zusatzoption
„Rückenrohr mit Lordosegelenk“.



Rückenrohr mit Lordosewölbung

A9000400005-K **CHF 122,20**
 1 cm
 2 cm
 3 cm



Rückenrohr mit Lordosegelenk

A9065401020-K **CHF 451,70**
Rückenlehne auf Höhe der
Lordoseunterstützung zusätzlich abfaltbar
ab RH 35 cm
 1 cm
 2 cm
 3 cm



Rückenausstattung

Sofern keine Angabe erfolgt, wird der „Anpassrücken mit Rückenpolster“ ausgeliefert.

Anpassrücken und Rückenpolster

- A9000802010-K001
 Bezugsstoff: Schwarz, atmungsaktiv, offene Oberfläche
 Ausstattung mit Rückenquerbügel



Rückenerhöhung + 3 - 5 cm

- A9000802100 **CHF 166,80**
 zu Rückenhöhe Nennmaß
 Nur in Kombination mit höhenverstellbaren Schiebegriffen



Ausstattung ohne Rückenbespannung und Rückenpolster bzw. Rückensystem

- A9000802011 **CHF - 53,00**
 Ausstattung mit Rückenquerbügel

Weitere Rückensysteme wie z. B. Ergonomie-Rückenschale siehe separates Bestellblatt: „PRO ACTIV Sitz- und Rückensysteme“




Sitzbespannung

Sofern keine Angabe erfolgt, wird die „Sitzbespannung Body Contour“ ausgeliefert.


Body Contour

- A9000801025-K



Offenes Gurtsystem

- A9000801010-K **CHF 82,20**

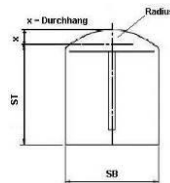
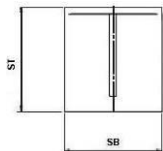


Ausstattung ohne Sitzbespannung

- A9000801050



Sitzkissen



Sitzkissen in Rechteckkontur Inlett: Standard

- A9000805180-K* **CHF 123,10**

Sitzkissen mit Radiuskontur Inlett: Standard

- A9000800300-K* **CHF 170,90**

Sitzkissenhöhe:

- 3 cm 5 cm
 4 cm 6 cm

Sitzkissen in Rechteckkontur Inlett: Anti-Dekubitus

- bis 30x30 cm **CHF 319,00**
 A9000805204-K*
- >30x30 bis 50x50 cm **CHF 464,20**
 A9000805200-K*

Sitzkissen mit Radiuskontur Inlett: Anti-Dekubitus

- bis 30x30 cm **CHF 377,10**
 A9000800311-K*
- >30x30 bis 50x50 cm **CHF 512,50**
 A9000800310-K*

Sitzkissenhöhe:

- 4 cm
 6 cm

Bezugsstoff:

- Schwarz, atmungsaktiv, offene Oberfläche
 Schwarz, atmungsaktiv, geschlossene Oberfläche
 Sofern keine Angabe erfolgt, wird der Bezugsstoff „Schwarz, atmungsaktiv, offene Oberfläche“ ausgeliefert.

- Sitzkissen ist vorhanden

Sie finden die Sitzkissen auch auf unserem separaten Bestellblatt „PRO ACTIV Sitz- und Rückensysteme“

Hubmechanismus

Mechanische Sitzhöhenverstellung um 30 cm

über Gasdruckfedern bis ca. 100 kg

- Auslösung rechts A9065300401-K* **CHF 4.490,00**
- Auslösung links A9065300402-K* **CHF 4.610,00**

Hinweis: Die Auslösemechanik ist nur rechts **ODER** links möglich.
Sofern keine Angabe erfolgt, wird die „Auslösung rechts“ ausgeliefert.

Kleiderschutz

Sofern keine Angabe erfolgt, wird der „Kleiderschutz Aluminium in Anthrazit matt“ ausgeliefert.

Kleiderschutz Aluminium

starr an der Armstütze befestigt
Abdeckung dem Radlauf folgend



in Anthrazit matt

- A9065403210-K*

in Rahmenfarbe (Grundfarbe bei Zweifarbdesign)

- A9065403211-K* **CHF 85,60**

in Designfarbe (nur bei Rahmenfarbe im Zweifarbdesign möglich)

- A9065403212-K* **CHF 128,60**

Kleiderschutz Carbon

starr an der Armstütze befestigt
Abdeckung dem Radlauf folgend

- A9065403213-K* **CHF 602,00**

Radsturz

*Gesamtbreite bei eng montiertem Greifring.

1° Antriebsradsturz

- A9065202010-K
Gesamtbreite = ca. SB + 21 cm*
ab SB 38 cm

2,5° Antriebsradsturz

- A9065202020-K
Gesamtbreite = ca. SB + 23,5 cm*
ab SB 36 cm

4° Antriebsradsturz

- A9065202030-K
Gesamtbreite = ca. SB + 26 cm*

E-Adaptionen

Vorbereitung zum Anbau „e-motion“

- A9065201200-K **CHF 537,10**
Ausstattung: Drehmomentstütze e-motion,
1/2" Achse und Buchsenlänge 50,8 mm (2")
4° Radsturz nur bis 60 kg
Nicht in Kombination mit „e-motion DuoDrive“
zugelassen.

Rollstuhllieferung erfolgt an:

- Alber GmbH
(Bitte auch auf S. 1 unter „Versandadresse
abweichend“ eintragen)
- Fachhändler

Bremssystem

Sofern keine Angabe erfolgt, wird das „Kniehebelbremssystem Bremshebel Standard“ ausgeliefert.

Empfehlung: Bei KP 7 cm oder kleiner empfehlen wir das Kniehebelbremssystem mit Bremshebel 20° ausgestellt.

Kniehebelbremssystem Bremshebel Standard

- A9000701010-001



Kniehebelbremssystem Bremshebel lang

- A9000701010-002



Kniehebelbremssystem Bremshebel 20° ausgestellt

- Bremshebel Standard
A9000700002
- Bremshebel lang
A9000701010-004



Integralfeststellbremse

A9065702020 **CHF 265,40**



Fußstütze

Sofern keine Angabe erfolgt, wird der „Fußbügel durchgehend“ ausgeliefert.

Fußbügel durchgehend

A9016601010-K*
mit Rohr-Auflagebügel,
höhenverstellbar +/- 3 cm
Bei Ausstattung der Fußstütze mit
„Fußbrettauflage gummiert“, diese bitte unter
„Zubehör Fußstütze“ wählen



Fußbügel nach hinten hochfaltbar mit Federrastmechanismus

A9016602005-K* **CHF 306,90**
mit durchgehendem Rohr-Auflagebügel
ab USL 40 cm
nur bei V-Form und langem Rahmen
Bei Ausstattung der Fußstütze mit
„Fußbrettauflage gummiert“, diese bitte unter
„Zubehör Fußstütze“ wählen



Fußbügel nach hinten hochfaltbar

A9016602010-K* **CHF 328,80**
mit durchgehendem Rohr-Auflagebügel und
20 mm Betätigungshebel
ab USL 42 cm
bei V-Form ab SB 38 cm
Bei Ausstattung der Fußstütze mit
„Fußbrettauflage gummiert“, diese bitte unter
„Zubehör Fußstütze“ wählen




Fußstütze mittig geteilt

A9016603200-K **CHF 359,70**
mit gummierter Fußbrettauflage,
höhenverstellbar +/- 3 cm, winkelverstellbar,
nach außen schwenkbar und seitlich
hochklappbar
inkl. Rahmenverstärkung
bei V-Form ab SB 40 cm



Rahmenvorbau abnehmbar, abschwenkbar mit geteilter Fußstütze

A9065630000-K **CHF 903,20**
höhenverstellbar, mit gummierter Auflage
Kniewinkel 105°
nur bei G-Form
bei kurzem Rahmen nur mit Integralbremse



Zubehör Fußstütze

Fußbrettauflage gummiert

A9000610000-K **CHF 134,40**
verschraubt, winkelverstellbar
Tiefe: 14 cm



Fußbrettseitenanschlag

A9000610100 **CHF 63,80**
einstellbar
Nur in Verbindung mit Fußbrettauflage
gummiert



Adaptionen

Kippstütze nach oben schwenkbar

A9065300100
abnehmbar durch Quickpin



4" Lenkräder

4" Lenkrad „Standard“ Vollgummi schwarz

A9000501011-004
(82A), pannensicher



4" Skaterrollen (100 mm)

A9000501120 **CHF 75,60**
pannensicher



4" Sicherheitsleuchtrolle (100 mm)

A9000501220 **CHF 101,20**
pannensicher



4" Frog Legs Lenkrad (100 mm)

A9000501230 **CHF 206,30**
mit austauschbarem Gummilauftring 6 mm,
pannensicher
Farbe: Schwarz, Felge in Silber
inkl. Distanzscheibe Haarabweiser (5,3 mm)



5" Lenkräder

5" Lenkrad „Standard“ PU schwarz

A9000501036-005
(82A), pannensicher



5" Lenkrad „Standard“ PU grau

A9000501031-005
(82A), pannensicher



5" Sicherheitsleuchtrolle (125 mm)

A9000501221 **CHF 101,20**
pannensicher



5" Alu-Felge 6-Speichen-Design „gute Dämpfung“

Silber
A9000501210 **CHF 192,10**

Schwarz
A9000501211 **CHF 192,10**

mit austauschbarem Gummilauftring 6 mm
mittelhart, pannensicher
inkl. Distanzscheibe Haarabweiser (3 mm)



5" Frog Legs Lenkrad (125 mm)

A9000501232 **CHF 206,30**
mit austauschbarem Gummilauftring 6 mm,
pannensicher
Farbe: Schwarz, Felge in Silber
inkl. Distanzscheibe Haarabweiser (5,3 mm)



6" Lenkräder auf Anfrage nach Prüfung, nur bei Rahmenvorbau V-Form

Lenkradgabel

Farben der Lenkradgabel siehe „Farbe Anbauteile“.
Sofern keine Angabe erfolgt, wird die „Lenkradgabel Standard mit Schraubachse“ ausgeliefert.

Lenkradgabel Standard

- A9000500100-K001
mit Schraubachse
- A9000500100-K002 **CHF 178,80**
mit Steckachse



Lenkradgabel Heavy Duty für hohe Belastungen

Mehrgewicht ca. 100 - 150 gr.

- A9000510111-K001 **CHF 57,60**
mit Schraubachse
- A9000510111-K002 **CHF 233,80**
mit Steckachse



Lenkradgabel-Wechselsatz „Standard“

- A9000500300-K **CHF 316,90**
Lenkradgabel Standard mit Steckachse



Lenkradgabel-Wechselsatz „Heavy Duty“

- A9000500301-K **CHF 360,90**
Lenkradgabel Heavy Duty mit Steckachse



Der Lenkradgabel-Wechselsatz wird ohne Lenkräder geliefert.
Falls Lenkräder gewünscht werden, bitte unter der Rubrik „Lenkräder“ eine zweite Auswahl ankreuzen.

Antriebsräder

Informationen zu weiteren Felgentypen, Ausführungen und Verfügbarkeiten unter: www.proactiv-gmbh.de.
Sofern keine Angabe erfolgt, wird das „Antriebsrad Alu-Felge 36 Speichen“ ausgeliefert.

Antriebsrad Alu-Felge 18 Speichen

- 24" (ETRTO 540)
A9000203122
mit Liteline-Nabe, radial verspeicht
Nicht in Verbindung mit Pannensicherer
Bereifung
nur bis 70 kg Körpergewicht:

Sturz	1°	4°	6°	8°	10°
Gewicht					
bis 50 Kg	✓	✓	✓	✓	✓
51 - 60 Kg	✓	✓	✓	✓	
61 - 70 Kg	✓	✓			




Antriebsrad Alu-Felge 36 Speichen

- 24" (ETRTO 540)
A9000203000-010
mit Liteline-Nabe, radial verspeicht
bis 120 kg Körpergewicht



Antriebsrad Doppelwandfelge 36 Speichen

- 24" (ETRTO 540) **CHF 168,50**
A9000203100
- 25" (ETRTO 559) **CHF 168,50**
A9000203200
- 26" (ETRTO 590) **CHF 168,50**
A9000203300
mit Alu-Hochflanschnabe,
radial verspeicht
Einsatz bei hohen Belastungen



Spinergy Laufrad „Spox Sport“ mit 24 PBO Speichen; Felge, Nabe und Speichen in schwarz

- 24" (ETRTO 540) **CHF 837,40**
A9000203550
- 25" (ETRTO 559) **CHF 837,40**
A9000201559
- 26" (ETRTO 590) **CHF 837,40**
A9000203555



Spinergy „Everyday Light Extreme“ mit 12 PBO Speichen; Felge und Nabe in schwarz, Speichen in weiß

- 24" (ETRTO 540) **CHF 929,30**
A9000203554
Empfehlung: bis 70 kg Körpergewicht,
nicht in Verbindung mit Handbike-/Zuggeräte-
Nutzung.



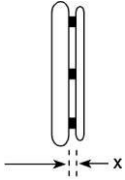
Spinergy „Everyday Light Extreme“ mit 12 PBO Speichen; Felge, Nabe und Speichen in schwarz

- 24" (ETRTO 540) **CHF 929,30**
A9000203552
Empfehlung: bis 70 kg Körpergewicht,
nicht in Verbindung mit Handbike-/Zuggeräte-
Nutzung.



Greifringe

x = Maß Greifringanbau



Greifringanbau
allgemein:

- x = 11 mm
- x = 19 mm

Greifringanbau
Curve + Gekko Greifringe:

- x = 10 mm
- x = 18 mm

Sofern keine Angabe erfolgt, wird der Greifring weit (19 mm / 18 mm) angebaut.

Edelstahl Ø 20 mm

- 24" Greifring für
24" Rad und 25" Rad
A9000205010-004
- 26" Greifring für
26" Rad
A9000205010-006



Aluminium Ø 19 mm silber eloxiert

- 24" Greifring für
24" Rad und 25" Rad
A9000205019-004



Aluminium Ø 19 mm pulverbeschichtet in Rahmenfarbe

(Grundfarbe bei Zweifarbdesign)

- = Oberfläche glanz
- = Oberfläche matt

Hinweis: Beschichtung in matt wird aufgrund
des geringen Grips nicht empfohlen.

- 24" Greifring für
24" Rad und 25" Rad **CHF 72,90**
A9000205020-004
- 26" Greifring für
26" Rad **CHF 72,90**
A9000205020-006



Aluminium Ø 19 mm poliert und harteloxiert

- 24" Greifring für
24" Rad und 25" Rad **CHF 176,10**
A9000205030-004
- 26" Greifring für
26" Rad **CHF 176,10**
A9000205030-006




Titan Ø 19 mm

- 24" Greifring für
24" Rad und 25" Rad **CHF 358,40**
A9000205040-004
- 26" Greifring für
26" Rad **CHF 358,40**
A9000205040-006



Silikon-Greifringüberzug

- für Greifring 24"
A9000205100-004 **CHF 248,60**
 - für Greifring 26"
A9000205100-006 **CHF 248,60**
- Oberfläche ohne Struktur,
kompatibel zu Greifring Ø 19 mm oder
Ø 20 mm.



Ultra-Grip „sehr griffig“

- 24" Greifring für
24" Rad und 25" Rad **CHF 429,80**
A9000205070-004
- 26" Greifring für
26" Rad **CHF 429,80**
A9000205070-006



Ergo-Grip

- 24" Greifring für
24" Rad und 25" Rad **CHF 429,80**
A9000205080-004
 - 26" Greifring für
26" Rad **CHF 429,80**
A9000205080-006
- Anbau an Felge anliegend



Hinweis: Aufgrund der komplexen Geometrie
sind Rundlaufabweichungen von +/- 2-3 mm
möglich.



Curve schwarz eloxiert, ergonomisches Greifringprofil

- 24" Greifring für
24" Rad und 25" Rad **CHF 429,80**
H 24 mm
A9000205130-004
- 24" Greifring für
24" Rad und 25" Rad **CHF 429,80**
H 31 mm, Größe L
A9000205140-004
- 26" Greifring für
26" Rad **CHF 429,80**
H 31 mm, Größe L
A9000205140-006



<p>Curve silber eloxiert ergonomisches Greifringprofil</p> <p><input type="checkbox"/> 24" Greifring für 24" Rad und 25" Rad H 31 mm, Größe L CHF 433,70 A9000205160-004</p> 	<p>Curve pulverbeschichtet, ergonomisches Greifringprofil</p> <p><input type="checkbox"/> = Rahmenfarbe (Oberfläche glanz) <input type="checkbox"/> = schwarz (Oberfläche glanz)</p> <p><input type="checkbox"/> 24" Greifring für 24" Rad und 25" Rad H 24 mm CHF 499,40 A9000205135-004</p> <p><input type="checkbox"/> 24" Greifring für 24" Rad und 25" Rad H 31 mm, Größe L CHF 499,40 A9000205145-004</p> <p><input type="checkbox"/> 26" Greifring für 26" Rad H 31 mm, Größe L CHF 499,40 A9000205145-006</p> 	<p>Curve Grip, mit Tetra-Grip-Beschichtung, ergonomisches Greifringprofil</p> <p><input type="checkbox"/> 24" Greifring für 24" Rad und 25" Rad H 31 mm Größe L CHF 560,30 A9000205150-004</p> 
<p>Quadro mit Tetra-Grip-Beschichtung</p> <p><input type="checkbox"/> 24" Greifring für 24" Rad und 25" Rad CHF 560,30 A9000205170-004</p> <p><input type="checkbox"/> 25" Greifring für 25" Rad CHF 560,30 A9000205170-005</p> <p><input type="checkbox"/> 26" Greifring für 26" Rad CHF 560,30 A9000205170-006</p> 	<p>Gekko schwarz eloxiert</p> <p><input type="checkbox"/> 24" Greifring für 24" Rad und 25" Rad CHF 560,30 A9000205175-004</p> <p><input type="checkbox"/> 25" Greifring für 25" Rad CHF 560,30 A9000205175-005</p> <p><input type="checkbox"/> 26" Greifring für 26" Rad CHF 560,30 A9000205175-006 mit vollständig in das Profil integrierter, robuster und austauschbarer Silikonlippe</p> 	<p>Gekko silber eloxiert</p> <p><input type="checkbox"/> 24" Greifring für 24" Rad und 25" Rad CHF 560,30 A9000205185-004 mit vollständig in das Profil integrierter, robuster und austauschbarer Silikonlippe</p> 
<p>Gekko S</p> <p><input type="checkbox"/> 24" Greifring für 24" Rad und 25" Rad CHF 560,30 A9000205195-004 schwarz eloxiert mit vollständig in das Profil integrierter, robuster und austauschbarer Silikonlippe Profilhöhe 24 mm</p> 	<p>Ausstattung ohne Greifring</p> <p><input checked="" type="checkbox"/> A9000205990</p>	

Speichenschutz

Finger- und Speichenschutz „transparent“

für 24" Rad **CHF 221,20**
A9000206300-004

für 26" Rad **CHF 221,20**
A9000206300-006

Nicht in Verbindung mit Spinergy
Antriebsrädern



Bereifung

Sofern keine Angabe erfolgt, wird die Bereifung „Schwalbe RightRun schwarz“ ausgeliefert.

Schwalbe „RightRun“ Hochdruckleichtlaufbereifung

24x1" (540-25)
A9000204001-004

Farbe: Schwarz
7,5 bar



Schwalbe „RightRun“ Hochdruckleichtlaufbereifung

24x1" (540-25)
A9000204000-004

25x1" (559-25)
A9000204000-005

26x1" (590-25)
A9000204000-006

Farbe: Grau, schwarz
7,5 bar



Schwalbe „DownTown“ Profilbereifung

24x1" (540-25)
A9000204010-004

7,5 bar



Schwalbe „Marathon Plus Evolution“ mit „smart guard“ Pannenschutzprotector

24x1" (540-25) **CHF 52,60**
A9000204030-014

25x1" (559-25) **CHF 52,60**
A9000204030-015

26x1" (590-25) **CHF 52,60**
A9000204030-016

Farbe: Schwarz
10 bar



Schwalbe „Marathon Plus“ mit „smart guard“ Pannenschutzprotector

24x1" (540-25) **CHF 52,60**
A9000204030-004

Farbe: Grau, schwarzwand
10 bar



Schwalbe „One“

24x1" (540-25) **CHF 99,30**
A9000204123-004

Farbe: Schwarz
9 bar



Pannensichere Bereifung „Vollgummireifen“

24x1" (540-25) **CHF 131,00**
A9000204201-004

Farbe: Schwarz
Nicht in Verbindung mit Spinergy
Antriebsrädern



Zubehör

Steckachse mit Bedienungsunterstützung, Druckknopf groß

A9000200096 **CHF 113,00**

Verriegelungsmaß: 122 / 110 mm
Achsdurchmesser: 12 mm
Nicht in Verbindung mit arretierbarem Antriebsrad-Achsverschluss „Tetra Clip“



Arretierbarer Antriebsrad-Achsverschluss „Tetra Clip“

A9000206400* **CHF 177,80**

Nicht in Verbindung mit Spinergy Antriebsrädern oder Liteline-Nabe



Handluftkompressor mit Manometer

A9000901100 **CHF 113,50**
bis 14 bar



Längenverstellbarer Sicherheits-Beckengurt mit Gurtschloss

A9000902100 **CHF 86,10**



Längenverstellbarer Sicherheits-Beckengurt mit Klettverschluss

A9000902110 **CHF 68,90**



Stockhalter mit flexiblem Nylon-Becher

A9065900000* **CHF 146,70**



Beleuchtungsset SIGMA

A9000903270 **CHF 115,30**

bestehend aus Frontlicht und Rückleuchte, über Micro USB Buchse aufladbar, inkl. Micro USB Ladekabel.
StVZO-zugelassenes Beleuchtungsset



Transporttasche für Antriebsräder

für 24" Rad
A9000903530-004 **CHF 83,10**
Ø 76 cm x 2 cm

für 26" Rad
A9000903530-006 **CHF 83,10**
Ø 83 cm x 2 cm



Aufstehhilfe Haltegriffe über Rastbolzen

A9060403200 **CHF 492,70**

abnehmbar, höhenverstellbar
Montage am Sitzrohr
Je nach Sitzbreite ist eine Kollision mit Fahrwerk und / oder Bremse möglich und kann zu Einschränkungen der Höhenverstellbarkeit führen.

Weiteres Zubehör siehe separates Bestellblatt oder www.proactiv-gmbh.de

Dienstleistungen

Beratung und Ausmessung durch PRO ACTIV

A9990000000 **CHF 378,60**

Übergabe und Einweisung des Rollstuhls durch PRO ACTIV

A9990000006 **CHF 378,60**

Anmerkungen und Notizen:

Ort, Datum

Das Unterschriftsfeld ist für den Berater und Versicherten vorgesehen. Dadurch wird bestätigt, dass die vorgesehene Ausstattung für den Versicherten einvernehmlich ist.

Unterschrift Endkunde / Fachhändler

- 14 - 2025-04-15 / Die Preise verstehen sich zzgl. der gesetzl. MwSt. und Versandkosten = im Grundpreis = Position gewählt
LIFT activ Rev. 02 CH