



## TRAVELER

### Aktiv-Leichtlauf-Faltrollstuhl

Zugelassen bis 120 kg Zuladung

HMV Pos.Nr.: 18.50.03.0074

A9030100000 € 4.140,00

**Kostenvoranschlag Datum:** \_\_\_\_\_

**Beratung erfolgte durch  
Mitarbeiter Sanitätshaus:** \_\_\_\_\_

**Außendienst PRO ACTIV:** \_\_\_\_\_

**Bestellung Datum:** \_\_\_\_\_

gemäß AGB PRO ACTIV GmbH

#### Sanitätshaus / Firmenadresse:

Kd.-Nr.: \_\_\_\_\_  
Name: \_\_\_\_\_  
Straße: \_\_\_\_\_  
PLZ / Ort: \_\_\_\_\_  
Tel.: \_\_\_\_\_  
Fax: \_\_\_\_\_  
E-Mail: \_\_\_\_\_  
ASP.: \_\_\_\_\_

**Rechnungsadresse:**  **wie Firmenadresse**

**abweichend** (siehe unten)

Kd.-Nr.: \_\_\_\_\_  
Name: \_\_\_\_\_  
Straße: \_\_\_\_\_  
PLZ / Ort: \_\_\_\_\_  
Tel.: \_\_\_\_\_  
Fax: \_\_\_\_\_  
E-Mail: \_\_\_\_\_  
ASP.: \_\_\_\_\_

**Versandadresse:**  **wie Firmenadresse**

**abweichend** (siehe unten)

Name: \_\_\_\_\_  
Straße: \_\_\_\_\_  
PLZ / Ort: \_\_\_\_\_

#### Kundenname / Kommission:

Name, Vorname: \_\_\_\_\_  
Straße: \_\_\_\_\_  
PLZ / Ort: \_\_\_\_\_  
Tel.: \_\_\_\_\_  
Fax: \_\_\_\_\_  
E-Mail: \_\_\_\_\_  
Geb.-Dat.: \_\_\_\_\_  
Kostenträger: \_\_\_\_\_

# Grundmaße

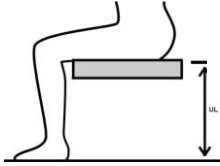
## Körpermaße:

Körpergröße: \_\_\_\_\_ cm

Gewicht: \_\_\_\_\_ kg (wenn >120kg bitte Heavy Duty Maßblatt verwenden)

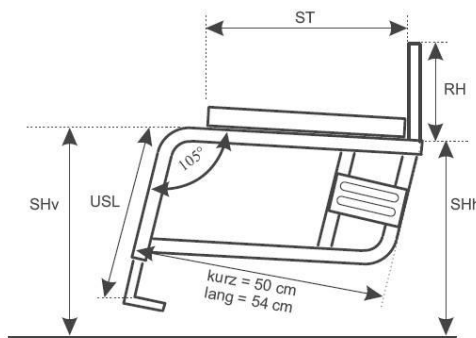
Unterschenkel­länge: \_\_\_\_\_ cm  
(anatomisches Maß: Kniekehle bis Fußsohle)

Indikation: \_\_\_\_\_



Diese Angaben sind zur Prüfung notwendig. Bei fehlenden Angaben kann keine Prüfung der entsprechenden Kriterien erfolgen!

## Rollstuhlmaße:



|  |                             |                             |                             |  |                                       |                             |  |                             |                                   |                             |                             |                             |
|--|-----------------------------|-----------------------------|-----------------------------|--|---------------------------------------|-----------------------------|--|-----------------------------|-----------------------------------|-----------------------------|-----------------------------|-----------------------------|
| Sitzbreite <b>SB</b>   | <input type="checkbox"/> 33 | <input type="checkbox"/> 34 | <input type="checkbox"/> 35 | <input type="checkbox"/> 36            | <input type="checkbox"/> 37           | <input type="checkbox"/> 38 | <input type="checkbox"/> 39            | <input type="checkbox"/> 40 | Optional bei Rahmen lang möglich: |                             |                             |                             |
|  | <input type="checkbox"/> 41 | <input type="checkbox"/> 42 | <input type="checkbox"/> 43 | <input type="checkbox"/> 44            | <input type="checkbox"/> 45           | <input type="checkbox"/> 46 | <input type="checkbox"/> 47            | <input type="checkbox"/> 48 | <input type="checkbox"/> 49       | <input type="checkbox"/> 50 | <input type="checkbox"/> 51 | <input type="checkbox"/> 52 |
| Sitztiefe <b>ST</b>  | Kurzer Rahmen               |                             |                             |  |                                       | Langer Rahmen               |  |                             |                                   |                             |                             |                             |
|  | <input type="checkbox"/> 36 | <input type="checkbox"/> 37 | <input type="checkbox"/> 38 | <input type="checkbox"/> 39            | <input type="checkbox"/> 40           | <input type="checkbox"/> 40 | <input type="checkbox"/> 41            | <input type="checkbox"/> 42 | <input type="checkbox"/> 43       | <input type="checkbox"/> 44 |                             |                             |
| Rückenhöhe <b>RH</b>   | <input type="checkbox"/> 20 | <input type="checkbox"/> 21 | <input type="checkbox"/> 22 | <input type="checkbox"/> 23            | <input type="checkbox"/> 24           | <input type="checkbox"/> 25 | <input type="checkbox"/> 26            | <input type="checkbox"/> 27 | <input type="checkbox"/> 28       | <input type="checkbox"/> 29 |                             |                             |
|  | <input type="checkbox"/> 30 | <input type="checkbox"/> 31 | <input type="checkbox"/> 32 | <input type="checkbox"/> 33            | <input type="checkbox"/> 34           | <input type="checkbox"/> 35 | <input type="checkbox"/> 36            | <input type="checkbox"/> 37 | <input type="checkbox"/> 38       | <input type="checkbox"/> 39 |                             |                             |
|  | <input type="checkbox"/> 40 | <input type="checkbox"/> 41 | <input type="checkbox"/> 42 | <input type="checkbox"/> 43            | <input type="checkbox"/> 44           | <input type="checkbox"/> 45 | <input type="checkbox"/> 46            | <input type="checkbox"/> 47 | <input type="checkbox"/> 48       |                             |                             |                             |
| Unterschenkel­länge <b>USL</b>   | <input type="checkbox"/> 37 | <input type="checkbox"/> 38 | <input type="checkbox"/> 39 | <input type="checkbox"/> 40            | <input type="checkbox"/> 41           | <input type="checkbox"/> 42 | <input type="checkbox"/> 43            | <input type="checkbox"/> 44 |                                   |                             |                             |                             |
|  | <input type="checkbox"/> 45 | <input type="checkbox"/> 46 | <input type="checkbox"/> 47 | <input type="checkbox"/> 48            | <input type="checkbox"/> 49           | <input type="checkbox"/> 50 | <input type="checkbox"/> 51            |                             |                                   |                             |                             |                             |
| Sitzhöhe hinten <b>SHh</b><br>(bei 24"Antriebsrädern)                    | <input type="checkbox"/> 37 | <input type="checkbox"/> 38 | <input type="checkbox"/> 39 | <input type="checkbox"/> 40            | <input type="checkbox"/> 41           | <input type="checkbox"/> 42 | <input checked="" type="checkbox"/> 43 |                             |                                   |                             |                             |                             |
| Sitzhöhe vorne <b>SHv</b>  | <input type="checkbox"/> 44 | <input type="checkbox"/> 45 | <input type="checkbox"/> 46 | <input checked="" type="checkbox"/> 47 | <input type="checkbox"/> 48           | <input type="checkbox"/> 49 | <input type="checkbox"/> 50            | <input type="checkbox"/> 51 | <input type="checkbox"/> 52       |                             |                             |                             |
| Kippunkt <b>KP</b><br>(Vorderseite Rückenrohr bis Achsmitte Antriebsrad) | <input type="checkbox"/> 4  | <input type="checkbox"/> 5  | <input type="checkbox"/> 6  | <input type="checkbox"/> 7             | <input checked="" type="checkbox"/> 8 | <input type="checkbox"/> 9  | <input type="checkbox"/> 10            | <input type="checkbox"/> 11 | <input type="checkbox"/> 12       | <input type="checkbox"/> 13 |                             |                             |

Bitte die benötigten Maße ankreuzen (alle Maße sind in cm angegeben).

Bei den unterstrichenen Werten handelt es sich um die Standard­einstellung.

Die Werte SHh und SHv können je nach Radgröße, Radsturz sowie vorderem und hinterem Rahmenwinkel geringfügig von den vorgegebenen Werten abweichen!

Sondermaße auf Anfrage möglich. (außer Sitzbreite)

## Rahmenfarbe - Einfarbdesign

Informationen zu aktuellen Farbdesigns und Beispielbilder unter: [www.proactiv-gmbh.de/farben/](http://www.proactiv-gmbh.de/farben/)

### Rahmenfarbe: Auswahl aus Farbpalette

Rahmenfarbe wird bei Bestellung angegeben

A9000100170-000

Roh, gestrahlt, nicht beschichtet

A9000100170-020

Hinweis: In Verbindung mit Feuchtigkeit z.B. Handschweiß kann es zu dunklen Alu-Abfärbungen kommen.

Gestrahlt, mit transparenter, seidenmatter Beschichtung

A9000100170-021

### Pulverfarben

**Weiß RAL 9016**

glanz A9000100170-023

matt A9000100170-123 € 40,10

**Brillant Silber**

glanz A9000100170-011

**Anthrazit RAL 7016**

glanz A9000100170-001

matt A9000100170-101 € 40,10

**Schwarz RAL 9005**

glanz A9000100170-003

matt A9000100170-019 € 40,10

**Rein Orange RAL 2004**

glanz A9000100170-022

matt A9000100170-122 € 40,10

**Pink Magenta RAL 4010**

glanz A9000100170-037

matt A9000100170-137 € 40,10

**Pastellblau RAL 5024**

glanz A9000100170-036

matt A9000100170-136 € 40,10

**Lemon Green**

glanz A9000100170-005

matt A9000100170-105 € 40,10

**Gelb RAL 1023**

glanz A9000100170-046

matt A9000100170-146 € 40,10

**Rot RAL 3001**

glanz A9000100170-047

matt A9000100170-147 € 40,10

**Lagoon Blue**

glanz A9000100170-052

matt A9000100170-152 € 40,10

**Athletic Grey**

glanz A9000100170-050

matt A9000100170-150 € 40,10

**Muddy Grey**

glanz A9000100170-051

matt A9000100170-151 € 40,10

### Pulverfarben „Dormant“

**Tiefschwarz Effekt Silber**

glanz A9000100170-007

**Sky Blue**

glanz A9000100170-017

**Marine Blau**

glanz A9000100170-045

matt A9000100170-145 € 40,10

**Electric Green**

glanz A9000100170-015

matt A9000100170-115 € 40,10

**Violett**

glanz A9000100170-044

**Fire Red**

glanz A9000100170-018

matt A9000100170-118 € 40,10

### Rahmenfarbe – Einfarbdesign Sonderfarben „Nasslack“

€ 323,20

**Storm (Eisblau)**

glanz A9000100170-500

matt A9000100170-501

**Café**

glanz A9000100170-520

matt A9000100170-521

**Prairie (Roségold)**

glanz A9000100170-504

matt A9000100170-505

**Pearl (Perlmutter-Weiß)**

glanz A9000100170-524

matt A9000100170-525

**Berry (Beere)**

glanz A9000100170-526

matt A9000100170-527

**Blue Ocean**

glanz A9000100170-522

matt A9000100170-523

**Emerald (Smaragdgrün)**

glanz A9000100170-514

matt A9000100170-515

**Mint**

glanz A9000100170-528

matt A9000100170-529

**Chili**

glanz A9000100170-516

matt A9000100170-517

## Rahmenfarbe - Zweifarbdesign

Hinweis: Beim Zweifarbdesign entsprechen beide Farben dem Glanzgrad der Designfarbe.

**Zweifarbdesign bestehend aus einer Grundfarbe (am Rahmen hinten) und einer Designfarbe (am Rahmen vorne)**

€ 248,30

Farbe bitte nachstehend wählen:

### Grundfarbe (am Rahmen hinten)

#### Weiß RAL 9016

A9000100170-200

#### Brillant Silber

A9000100170-201

#### Anthrazit RAL 7016

A9000100170-202

#### Schwarz RAL 9005

A9000100170-203

#### Pastellblau RAL 5024

A9000100170-206

#### Lemon Green

A9000100170-207

#### Gelb RAL 1023

A9000100170-208

#### Lagoon Blue

A9000100170-212

#### Athletic Grey

A9000100170-210

#### Muddy Grey

A9000100170-211

### Designfarbe (am Rahmen vorne)

#### Schwarz RAL 9005

glanz A9000100170-259

matt A9000100170-260

#### Lemon Green

glanz A9000100170-250

matt A9000100170-251

#### Chili

glanz A9000100170-253

matt A9000100170-254

#### Rein Orange RAL 2004

glanz A9000100170-255

matt A9000100170-256

#### Café

glanz A9000100170-278

matt A9000100170-279

#### Mint

glanz A9000100170-286

matt A9000100170-287

#### Emerald (Smaragdgrün)

glanz A9000100170-274

matt A9000100170-275

#### Storm (Eisblau)

glanz A9000100170-264

matt A9000100170-265

#### Prairie (Roségold)

glanz A9000100170-266

matt A9000100170-267

#### Pearl (Perlmutter-Weiß)

glanz A9000100170-282

matt A9000100170-283

#### Berry (Beere)

glanz A9000100170-284

matt A9000100170-285

#### Blue Ocean

glanz A9000100170-280

matt A9000100170-281

## Farbe - Anbauteile

Hinweis: Sofern keine Angabe erfolgt, werden Lenkradgabel und Lagerblock in Schwarz montiert.

### Antriebsrad: Alu-Felge, Nabe und Speichen

Schwarz A9000100171-003

### Lenkradgabel und Lagerblock

Silber A9000100173-011

Schwarz A9000100173-003

## Farbdesign Anbauteile nach Kundenwunsch:

### Antriebsrad: Alu-Felge und Design-Inlett<sup>1</sup>

Rahmenfarbe A9000100171-999 € 230,80

Auswahl aus Einfarbdesign (abweichend von der Rahmenfarbe) A9000100171-998 € 267,10

Farbe: \_\_\_\_\_

A9000100170-

### Lenkrad: 5" Alu-Felge<sup>2</sup> (3-Speichen-Design)

Rahmenfarbe A9000100174-999 € 69,50

Auswahl aus Einfarbdesign (abweichend von der Rahmenfarbe) A9000100174-998 € 80,60

Farbe: \_\_\_\_\_

A9000100170-

## Spezielle Farbwünsche (Rahmen oder Anbauteile)

### Rahmenfarbe Einzelbeschaffung

#### Auswahl aus RAL Farbpalette

A9000100170-100 € 383,10

### Glanzgrad

glanz

matt

### Farbbezeichnung

### RAL Nummer

Hinweis: Anbauteile **nicht** in Designfarben möglich

<sup>1</sup> Nur in Verbindung mit Liteline-Nabe (bei Antriebsrad Alu-Felge mit 18 oder 36 Speichen, Einwand)

<sup>2</sup> Nur in Verbindung mit Lenkrad 5" Alu-Felge 3-Speichen-Design gute Dämpfung A900050121\*, sowie mit Federgabel 5-Speichen-Design A9000500160\*

## Rahmen

### Rahmenvorbau G-Form

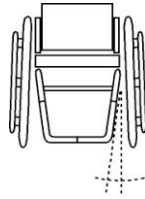
A9030100010-K\*



### Rahmenvorbau V-Form

A9030100020-K\* € 280,80

Achtung: Fußauflagefläche bei V-Form  
x = SB - (0,25 x USL + 6 cm)



### Sondermaß Sitzbreite

49 cm - 52 cm

HMV Pos.Nr. 18.99.99.2001

A9030100060 € 282,90

## Rahmenwinkel

### Kniewinkel 105°

A9000100050-001

### Kniewinkel 95°

A9000100050-002 € 313,40

### Rahmenwinkel hinten 105°

A9030100100-001  
KP von 6 cm bis 13 cm

### Rahmenwinkel hinten 95°

A9030100100-002 € 119,40  
KP von 4 cm bis 10 cm

## Schiebegriffe

### Rückenrohr mit integriertem Griffbogen

A9000401051-K € 120,60

gerade.

Auch mit Lordosewölbung möglich:

1 cm

2 cm

3 cm



### Aluminium-Schiebegriffe fest im Rückenrohr montiert

A9000401050 € 120,60

ab RH 23 cm



### Schiebegriffe horizontal im Rückenrohr eingeschraubt

A9000401076 € 223,60

abschraubbar



### Sicherheitsschiebegriffe stufenlos höhenverstellbar

HMV Pos.Nr. 18.99.99.0908

A9000401060\* € 200,10

Befestigung im Rückenrohr  
ab RH 30 cm bei Anpassrücken  
ab RH 43 cm bei Rückenschale  
ab RH 35 cm bei Rückenrohr mit Lordose



### Sicherheitsschiebegriffe rückverlagert Länge 45 cm

HMV Pos.Nr. 18.99.99.0908

A9030401071 € 377,50

stufenlos höhenverstellbar,  
Schiebegriffhalter am Rückenquerbügel  
montiert  
Bis SB 42 cm oder Körpergewicht 95 kg,  
Nicht in Verbindung mit Armauflage  
abschwenkbar



### Ausstattung ohne Schiebegriffe

A9000401000

## Rückenlehne

### Rückenlehne abfaltbar

HMV Pos.Nr. 18.99.99.0007  
HMV Pos.Nr. 18.99.99.0005

A9000400011  
7-fach winkel-verstellbar,  
mit integrierten kunststoffummantelten  
Aluminium-Seitenteilen



### Rückenrohr mit Lordosewölbung

- A9000400005-K € 105,80
- 1 cm  
 2 cm  
 3 cm



## Rückenausstattung

Sofern keine Angabe erfolgt, wird der „Anpassrücken mit Rückenpolster“ ausgeliefert.

### Anpassrücken und Rückenpolster

A9000802010-K  
Bezugsstoff: Schwarz, atmungsaktiv, offene  
Oberfläche  
Polsterstärke: 16 mm  
Ausstattung mit Rückenquerbügel



### Anpassrücken und Rückenpolster „light“

A9000802320-K001 € 42,80  
Rückenpolster mit extra dünner Polsterung für  
leichtes, platzsparendes Zusammenfallen des  
Rollstuhles  
Bezugsstoff: Schwarz atmungsaktiv, offene  
Oberfläche  
Polsterstärke: 9 mm  
Ausstattung mit Rückenquerbügel

### Rückenerhöhung + 3-5 cm

A9000802100 € 144,40  
zu Rückenhöhe Nennmaß  
Nur in Kombination mit höhenverstellbaren  
Schiebegriffen



### Ausstattung ohne Rückenbespannung und ohne Rückenpolster bzw. Rückensystem

A9000802011 € -53,00  
Ausstattung mit Rückenquerbügel

Weitere Rückensysteme wie z. B. Ergonomie-Rückenschale  
siehe separates Bestellblatt: „PRO ACTIV Sitz- und Rückensysteme“



Unsere PRO ACTIV Kraftknotensysteme finden Sie  
auf unserem separaten Bestellblatt „Kraftknotensysteme“




## Sitzbespannung

Sofern keine Angabe erfolgt, wird die „Sitzbespannung Offenes Gurtsystem“ ausgeliefert.

### Offenes Gurtsystem

A9000801011-K



### Geschlossenes Gurtsystem

A9000801020-K € 85,40

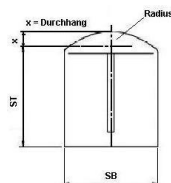
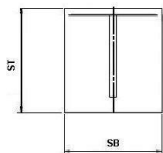


### Ausstattung ohne Sitzbespannung

A9000801050



## Sitzkissen



### Sitzkissen in Rechteckkontur Inlett: Standard

A9000805180-K\* € 106,60

### Sitzkissen mit Radiuskontur Inlett: Standard

A9000800300-K\* € 148,00

### Sitzkissenhöhe:

3 cm       5 cm  
 4 cm       6 cm

### Sitzkissen in Rechteckkontur Inlett: Anti-Dekubitus

bis 30x30 cm  
A9000805204-K\* € 276,20

>30x30 bis 50x50 cm  
A9000805200-K\* € 401,90

### Sitzkissen mit Radiuskontur Inlett: Anti-Dekubitus

bis 30x30 cm  
A9000800311-K\* € 326,50

>30x30 bis 50x50 cm  
A9000800310-K\* € 443,70

### Sitzkissenhöhe:

4 cm  
 6 cm

### Bezugsstoff:

Schwarz, atmungsaktiv, offene Oberfläche

Schwarz, atmungsaktiv, geschlossene Oberfläche

Sofern keine Angabe erfolgt, wird der Bezugsstoff „Schwarz, atmungsaktiv, offene Oberfläche“ ausgeliefert.

Sitzkissen ist vorhanden

Sie finden die Sitzkissen auch auf unserem separaten Bestellblatt „PRO ACTIV Sitz- und Rückensysteme“

## Kleiderschutz

### Kleiderschutz Aluminium über Rastfunktion abnehmbar

Abdeckung dem Radlauf folgend einstellbar  
nur in Verbindung mit Rückenlehne abfaltbar



in anthrazit matt

A9000403210-K € 224,90

in Rahmenfarbe (Grundfarbe bei  
Zweifarbdesign)

A9000403211-K € 287,60

in Designfarbe (nur bei Rahmenfarbe im  
Zweifarbdesign möglich)

A9000403212-K € 319,40

### Kleiderschutz Carbon über Rastfunktion abnehmbar

A9000400012-K € 521,20

Abdeckung dem Radlauf folgend einstellbar  
Nur in Verbindung mit Rückenlehne abfaltbar



## Armauflagen

### Armauflage höhenverstellbar im Kleiderschutz integriert

inklusive Kleiderschutz Aluminium  
mit Armpolster 25 cm lang  
über Rastfunktion abnehmbar  
Nur in Verbindung mit Rückenlehne abfaltbar



in anthrazit matt

A9000400008-K € 526,70

in Rahmenfarbe (Grundfarbe bei  
Zweifarbdesign)

A9000400009-K € 575,00

in Designfarbe (nur bei Rahmenfarbe im  
Zweifarbdesign)

A9000400010-K € 599,20

## Armauflage höhenverstellbar im Kleiderschutz integriert

A9000400018-K € 797,00

inklusive Kleiderschutz Carbon mit Armpolster 25 cm lang über Rastfunktion abnehmbar  
Nur in Verbindung mit Rückenlehne abfaltbar

## Radplatten

Serienmäßige Ausstattung mit 12 mm Buchsen / Achsen. Weitere Antriebsradplatten auf Anfrage.


### 2-Schlitz Antriebsradplatte

A9000201000\*  
SH hinten = ca. 37 - 43 cm  
(bei 24" Rad)



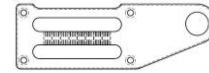
### 2-Schlitz verlängerte Antriebsradplatte

A9000201010\* € 161,50  
Radstandsverlängerung um 7,5 cm



### Verlängerte Bike-Platte

A9000201030\* € 291,40  
+ 4° Sturz integriert  
Bikespur separat einstellbar



## Radsturz

\*Gesamtbreite bei eng montiertem Greifring

### 1° Antriebsrad-Sturz

A9000202010\*  
Gesamtbreite = ca. SB + 20 cm\*

### 4° Antriebsrad-Sturz

A9000202030\*  
Gesamtbreite = ca. SB + 26 cm\*

### 6° Antriebsrad-Sturz

A9000202040\*  
Gesamtbreite = ca. SB + 30 cm\*

## E-Adaptionen

### Vorbereitung zum Anbau „e-motion“ / „e-motion DuoDrive“

A9000201200\* € 465,00

Ausstattung: Drehmomentstütze e-motion, 1/2" Achse und Buchsenlänge 50,8 mm (2") PRO ACTIV und die Fa. Alber empfehlen den paarweisen Anbau von Kippstützen. Bitte unter „Adaptionen“ wählen.

### Vorbereitung zum Anbau „e-fix“

A9000201210\* € 465,00

Ausstattung: 1/2" Achse, Buchsenlänge 50,8 mm (2") und Drehmomentstütze e-fix. PRO ACTIV und die Fa. Alber empfehlen den paarweisen Anbau von Kippstützen. Bitte unter Auswahl "Adaptionen" wählen. Alber-Kippstützen und dazugehörige Anbauteile bitte direkt bei der Fa. Alber bestellen.

Rollstuhllieferung erfolgt an:

- Alber GmbH  
(Bitte auch auf S. 1 unter „Versandadresse abweichend“ eintragen!)
- Fachhändler

## Bremssystem

Sofern keine Angabe erfolgt, wird das „Kniehebelbremssystem Bremshebel Standard“ ausgeliefert.

**Empfehlung:** Bei KP 7 cm oder kleiner empfehlen wir das Kniehebelbremssystem mit Bremshebel 20° ausgestellt.

### Kniehebelbremssystem Bremshebel Standard

A9000701010-001



### Kniehebelbremssystem Bremshebel lang

A9000701010-002



### Kniehebelbremssystem Bremshebel tief

A9000701010-003





### Kniehebelbremssystem Bremshebel 20° ausgestellt

- Bremshebel Standard  
A9000700002
- Bremshebel lang  
A9000701010-004



### Kniehebelbremssystem Bremshebel abklappbar

- A9000706008 **€ 146,70**  
Länge: 9 cm



### Trommelbremse

HMV Pos.Nr. 18.99.99.0502

- A9000702011-K\* **€ 438,30**  
Bedienung vom Schiebegriff,  
Nur bei 2-Schlitz Radplatten!  
(Gesamtbreite (siehe Auswahl „Radsturz“) +3  
cm, Radplatte nicht innen montierbar). Bitte  
beachten:  
- nur in Verbindung mit Antriebsrad Alu-  
Felge 36 Speichen  
- nicht in Verbindung mit Einhandantrieb,  
e-fix oder e-motion



## Fußstütze

Sofern keine Angabe erfolgt, wird der „Fußbügel durchgehend“ ausgeliefert.

### Fußbügel durchgehend

- A9030601100-K  
mit Rohr-Auflagebügel,  
faltbar, abnehmbar  
Beim Falten des Rollstuhls faltet der Fußbügel  
ab USL 37 cm komplett mit.  
Bei V-Form: Bei Fußauflagefläche  $x < 22$  cm  
wird der Fußbügel parallel ausgeführt.  
Bei Ausstattung der Fußstütze mit  
„Fußbrettauflage gummiert“, diese bitte unter  
„Zubehör Fußstütze“ wählen!



### Fußbügel einseitig hochklappbar

- A9030601200-K\* **€ 228,70**  
mit durchgehendem Rohr-Auflagebügel,  
höhenverstellbar +/- 3 cm,  
nach außen schwenkbar,  
abnehmbar  
bei V-Form ab SB 40 cm  
Bei Ausstattung der Fußstütze mit  
„Fußbrettauflage gummiert“, diese bitte unter  
„Zubehör Fußstütze“ wählen



### Fußbügel nach hinten hochfaltbar mit Federrastmechanismus

- A9030602005-K\* **€ 265,70**  
abnehmbar über Rasthülse  
mit durchgehendem Rohr-Auflagebügel  
bei KW 105° kurzer Rahmen ab USL 37 cm,  
langer Rahmen ab USL 39 cm  
bei KW 95° kurzer Rahmen ab USL 36 cm,  
langer Rahmen ab USL 38 cm  
Bei Ausstattung der Fußstütze mit  
„Fußbrettauflage gummiert“, diese bitte unter  
„Zubehör Fußstütze“ wählen!



### Fußstütze mittig geteilt

HMV Pos.Nr. 18.99.99.0399

- A9030603100-K **€ 374,20**  
mit gummierter Fußbrettauflage,  
winkelverstellbar,  
nach außen schwenkbar und seitlich  
hochklappbar, abnehmbar  
bei V-Form ab SB 40 cm



### Fußstütze „Swing Away“

HMV Pos.Nr. 18.99.99.0399

- A9016604100-K **€ 374,20**  
mit gummierter Fußbrettauflage,  
mittig geteilt, seitlich abschwenkbar,  
hochklappbar, höhenverstellbar, abnehmbar,  
winkelverstellbar



## Zubehör Fußstütze

### Fußbrettauflage gummiert

HMV Pos.Nr. 18.99.99.0303

- A9000610000-K **€ 116,40**  
verschraubt, winkelverstellbar  
Tiefe: 14 cm



### Fußbrettseitenanschlag

- A9000610100 **€ 55,20**  
einstellbar  
Nur in Verbindung mit Fußbrettauflage  
gummiert



## Adaptionen

### Kippstütze

HMV Pos.Nr. 18.99.99.0408

- rechts  
A9000300110-K\* € 156,40
- links  
A9000300111-K\* € 156,40

verstellbar, abnehmbar, schwenkbar,  
mit Zugfeder und Universaladapter



### Transitrollen

HMV Pos.Nr. 18.99.99.0405

- A9000301110-K\* € 304,80
- abnehmbar mit Universaladapter  
Nicht in Kombination mit Kippstütze



### Ankippbügel

- rechts  
A9000302110\* € 129,50
- links  
A9000302111\* € 129,50

mit Universaladapter und Quickpin  
Nicht in Kombination mit Kippstütze rechts  
bzw. links

Farbe der Aufnahme:  schwarz  silber  
Sofern keine Angabe erfolgt, wird die  
Aufnahme in schwarz geliefert.



## 3" Lenkräder

### 3" Skaterollen (80 mm)

HMV Pos.Nr. 18.99.99.0401

- A9000501110 € 65,40
- pannensicher



## 4" Lenkräder

### 4" Lenkrad „Standard“ Vollgummi schwarz

HMV Pos.Nr. 18.99.99.0401

- A9000501011-004  
(82A), pannensicher



### 4" Skaterollen (100 mm)

HMV Pos.Nr. 18.99.99.0401

- A9000501120 € 65,40
- pannensicher



### 4" Sicherheitsleuchtröhre (100 mm)

HMV Pos.Nr. 18.99.99.0401

- A9000501220 € 87,60
- pannensicher



### 4" Frog Legs Lenkrad (100 mm)

- A9000501230 € 196,50

mit austauschbarem Gummilauftring 6 mm,  
pannensicher  
Farbe: Schwarz, Felge in Silber  
inkl. Distanzscheibe Haarabweiser (5,3 mm)



## 5" Lenkräder

### 5" Lenkrad „Standard“ PU schwarz

HMV Pos.Nr. 18.99.99.0401

A9000501036-005  
(82A), pannensicher



### 5" Lenkrad „Standard“ PU grau

HMV Pos.Nr. 18.99.99.0401

A9000501031-005  
(82A), pannensicher



### 5" Sicherheitsleuchttrolle (125 mm)

HMV Pos.Nr. 18.99.99.0401

A9000501221 **€ 87,60**  
pannensicher



### 5" Alu-Felge 3-Speichen-Design „gute Dämpfung“

HMV Pos.Nr. 18.99.99.0401

Silber eloxiert **€ 166,30**  
A9000501210

Schwarz **€ 166,30**  
A9000501211

mit austauschbarem Gummilauftring 6 mm  
mittelhart, pannensicher  
inkl. Distanzscheibe Haarabweiser (3 mm)



### 5" Frog Legs Lenkrad (125 mm)

A9000501232 **€ 196,50**

mit austauschbarem Gummilauftring 6 mm,  
pannensicher  
Farbe: Schwarz, Felge in Silber  
inkl. Distanzscheibe Haarabweiser (5,3 mm)



## 6" Lenkräder

### 6" Lenkrad „Standard“ PU grau

HMV Pos.Nr. 18.99.99.0401

A9000501010-006  
(82A), pannensicher



### 6" Lenkrad „luftbereift“

A9000501050 **€ 52,90**

SH vorne min. 42 cm



### 6" Lenkrad „Flexel-System“

HMV Pos.Nr. 18.99.99.0401

A9000501070 **€ 52,90**

pannensicher



## Lenkradgabel

Farben der Lenkradgabel siehe „Farbe Anbauteile“.

Sofern keine Angabe erfolgt, wird die „Lenkradgabel Standard mit Schraubachse“ ausgeliefert.

### Lenkradgabel Standard

A9000500100-K001  
mit Schraubachse

A9000500100-K002 **€ 154,80**

mit Steckachse  
HMV Pos.Nr. 18.99.99.0403



### Lenkradgabel Heavy Duty

für hohe Belastungen oder  
bei Nutzung elektrischer Zusatzantriebe

A9000510111-K001 **€ 49,90**

mit Schraubachse

A9000510111-K002 **€ 202,40**

mit Steckachse  
HMV Pos.Nr. 18.99.99.040



### Federgabel

inkl. 5" Alu-Felge „gute Dämpfung“  
HMV Pos.Nr. 18.99.99.0403

A9000500160-K002 **€ 570,40**

mit Steckachse



### Lenkradgabel-Wechselsatz „Standard“

HMV Pos.Nr. 18.99.99.0403

A9000500300-K € 274,40

Lenkradgabel Standard mit Steckachse



### Lenkradgabel-Wechselsatz „Heavy Duty“

HMV Pos.Nr. 18.99.99.0403

A9000500301-K € 312,50


Lenkradgabel Heavy Duty mit Steckachse



Der Lenkradgabel-Wechselsatz wird ohne Lenkräder geliefert. Falls Lenkräder gewünscht werden, bitte unter der Rubrik „Lenkräder“ eine zweite Auswahl ankreuzen.

## Spurdistanz

### Lenkradspurverbreiterung



A9000500400\* € 54,70  
10 mm pro Seite

A9000500401\* € 54,70  
15 mm pro Seite

A9000500410\* € 54,70  
20 mm pro Seite

## Antriebsräder

Informationen zu weiteren Felgentypen, Ausführungen und Verfügbarkeiten unter: [www.proactiv-gmbh.de](http://www.proactiv-gmbh.de)  
Sofern keine Angabe erfolgt, wird das „Antriebsrad Alu-Felge 36 Speichen“ ausgeliefert.

### Antriebsrad Alu-Felge 18 Speichen

24" (ETRTO 540)  
A9000203122

mit Liteline-Nabe, radial verspeicht

Nicht in Verbindung mit:

- Pannensicherer Bereifung
- Einhandantrieb
- Trommelbremse
- Kraftknoten
- Handbike

nur bis 70kg Körpergewicht:

| Sturz \ Gewicht | 1°        | 4° | 6° | 8° | 10° |
|-----------------|-----------|----|----|----|-----|
|                 | bis 50 Kg | ✓  | ✓  | ✓  | ✓   |
| 51 - 60 Kg      | ✓         | ✓  | ✓  | ✓  |     |
| 61 - 70 Kg      | ✓         | ✓  |    |    |     |



### Antriebsrad Alu-Felge 36 Speichen

24" (ETRTO 540)  
A9000203000-010

mit Liteline-Nabe (Bild links),

radial verspeicht

bis 120 kg Körpergewicht

24" (ETRTO 540)  
A9000203000-020

mit Alu-Hochflanschnabe (Bild rechts),

radial verspeicht

über 120 kg Körpergewicht bzw. in Verbindung mit Einhandantrieb



### Antriebsrad Doppelwandfelge 36 Speichen

HMV Pos.Nr. 18.99.99.0499

24" (ETRTO 540) € 145,90  
A9000203100

25" (ETRTO 559) € 145,90  
A9000203200




26" (ETRTO 590) € 145,90  
A9000203300

mit Alu-Hochflanschnabe,

radial verspeicht

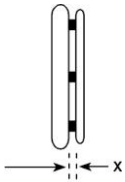
Einsatz bei hohen Belastungen und Körpergewicht >120 kg



|   |  |  |
|---|--|--|
| <p><b>Spinergy Laufrad „Spox Sport“ mit 24 PBO Speichen; Felge, Nabe und Speichen in schwarz</b><br/>HMV Pos.Nr. 18.99.99.0499</p> <p><input type="checkbox"/> 24" (ETRTO 540) A9000203550 € 725,00</p> <p><input type="checkbox"/> 25" (ETRTO 559) A9000201559 € 725,00</p> <p><input type="checkbox"/> 26" (ETRTO 590) A9000203555 € 725,00</p>  | <p><b>Spinergy „Everyday Light Extreme“ mit 12 PBO Speichen; Felge und Nabe in schwarz, Speichen in weiß</b><br/>HMV Pos.Nr. 18.99.99.0499</p> <p><input type="checkbox"/> 24" (ETRTO 540) A9000203554 € 885,00</p> <p>Empfehlung: bis 70 kg Körpergewicht, nicht in Verbindung mit Handbike-/Zuggeräte-Nutzung.</p>  | <p><b>Spinergy „Everyday Light Extreme“ mit 12 PBO Speichen; Felge, Nabe und Speichen in schwarz</b><br/>HMV Pos.Nr. 18.99.99.0499</p> <p><input type="checkbox"/> 24" (ETRTO 540) A9000203552 € 885,00</p> <p>Empfehlung: bis 70 kg Körpergewicht, nicht in Verbindung mit Handbike-/Zuggeräte-Nutzung.</p>  |
|---|--|--|

## Greifringe

x = Maß Greifringanbau



Greifringanbau allgemein:

- x = 11 mm  
 x = 19 mm

Greifringanbau Curve + Gekko Greifringe:

- x = 10 mm  
 x = 18 mm

Sofern keine Angabe erfolgt, wird der Greifring weit (19 mm / 18 mm) angebaut.

### Edelstahl Ø 20 mm

- 24" Greifring für 24" Rad und 25" Rad A9000205010-004
- 26" Greifring für 26" Rad A9000205010-006



### Aluminium Ø 19 mm silber eloxiert

- 24" Greifring für 24" Rad und 25" Rad A9000205019-004



### Aluminium Ø 19 mm pulverbeschichtet in Rahmenfarbe

HMV Pos.Nr. 18.99.99.0904 (Grundfarbe bei Zweifarbdesign)

- = Oberfläche glanz  
 = Oberfläche matt

Hinweis: Beschichtung in matt wird aufgrund des geringen Grips nicht empfohlen.

- 24" Greifring für 24" Rad und 25" Rad A9000205020-004 € 63,10
- 26" Greifring für 26" Rad A9000205020-006 € 63,10



### Aluminium Ø 19 mm poliert und harteloxiert

- 24" Greifring für 24" Rad und 25" Rad A9000205030-004 € 152,50
- 26" Greifring für 26" Rad A9000205030-006 € 152,50



### Titan Ø 19 mm

- 24" Greifring für 24" Rad und 25" Rad A9000205040-004 € 310,30
- 26" Greifring für 26" Rad A9000205040-006 € 310,30



### Silikon-Greifringüberzug

HMV Pos.Nr. 18.99.99.0901

- für Greifring 24" A9000205100-004 € 215,20
- für Greifring 26" A9000205100-006 € 215,20

Oberfläche ohne Struktur, kompatibel zu Greifring Ø 19 mm oder Ø 20 mm.






|   |   |  |
|---|---|--|
| <p><b>Ultra-Grip „sehr griffig“</b><br/>HMV Pos.Nr. 18.99.99.0904</p> <p><input type="checkbox"/> 24" Greifring für<br/>24" Rad und 25" Rad<br/>A9000205070-004      <b>€ 372,10</b></p> <p><input type="checkbox"/> 26" Greifring für<br/>26" Rad<br/>A9000205070-006      <b>€ 372,10</b></p>   | <p><b>Ergo-Grip</b><br/>HMV Pos.Nr. 18.99.99.0904</p> <p><input type="checkbox"/> 24" Greifring für<br/>24" Rad und 25" Rad<br/>A9000205080-004      <b>€ 377,90</b></p> <p><input type="checkbox"/> 26" Greifring für<br/>26" Rad<br/>A9000205080-006      <b>€ 377,90</b><br/>Anbau an Felge anliegend</p>   | <p><b>Curve schwarz eloxiert, ergonomisches Greifringprofil</b></p> <p><input type="checkbox"/> 24" Greifring für<br/>24" Rad und 25" Rad<br/>H 24 mm<br/>A9000205130-004      <b>€ 370,60</b></p> <p><input type="checkbox"/> 24" Greifring für<br/>24" Rad und 25" Rad<br/>H 31 mm, Größe L<br/>A9000205140-004      <b>€ 370,60</b></p> <p><input type="checkbox"/> 26" Greifring für<br/>26" Rad<br/>H 31 mm, Größe L<br/>A9000205140-006      <b>€ 370,60</b></p>  |
| <p><b>Curve silber eloxiert ergonomisches Greifringprofil</b></p> <p><input type="checkbox"/> 24" Greifring für<br/>24" Rad und 25" Rad<br/>H 31 mm, Größe L<br/>A9000205160-004      <b>€ 375,50</b></p>   | <p><b>Curve pulverbeschichtet, ergonomisches Greifringprofil</b><br/>HMV Pos.Nr. 18.99.99.0904</p> <p><input type="checkbox"/> = Rahmenfarbe (Oberfläche glanz)<br/><input type="checkbox"/> = schwarz (Oberfläche glanz)</p> <p><input type="checkbox"/> 24" Greifring für<br/>24" Rad und 25" Rad<br/>H 24 mm<br/>A9000205135-004      <b>€ 432,40</b></p> <p><input type="checkbox"/> 24" Greifring für<br/>24" Rad und 25" Rad<br/>H 31mm, Größe L<br/>A9000205145-004      <b>€ 432,40</b></p> <p><input type="checkbox"/> 26" Greifring für<br/>26" Rad<br/>H 31 mm, Größe L<br/>A9000205145-006      <b>€ 432,40</b></p>   <p>Profilhöhe H:<br/>24mm<br/>oder<br/>31mm</p> | <p><b>Curve Grip, mit Tetra-Grip-Beschichtung, ergonomisches Greifringprofil</b><br/>HMV Pos.Nr. 18.99.99.0904</p> <p><input type="checkbox"/> 24" Greifring für<br/>24" Rad und 25" Rad<br/>H 31 mm Größe L<br/>A9000205150-004      <b>€ 481,40</b></p>   |
| <p><b>Quadro mit Tetra-Grip-Beschichtung</b><br/>HMV Pos.Nr. 18.99.99.0904</p> <p><input type="checkbox"/> 24" Greifring für<br/>24" Rad und 25" Rad<br/>A9000205170-004      <b>€ 492,90</b></p> <p><input type="checkbox"/> 25" Greifring für<br/>25" Rad<br/>A9000205170-005      <b>€ 492,90</b></p> <p><input type="checkbox"/> 26" Greifring für<br/>26" Rad<br/>A9000205170-006      <b>€ 492,90</b></p>  | <p><b>Gekko schwarz eloxiert</b><br/>HMV Pos.Nr. 18.99.99.0904</p> <p><input type="checkbox"/> 24" Greifring für<br/>24" Rad und 25" Rad<br/>A9000205175-004      <b>€ 477,30</b></p> <p><input type="checkbox"/> 25" Greifring für<br/>25" Rad<br/>A9000205175-005      <b>€ 477,30</b></p> <p><input type="checkbox"/> 26" Greifring für<br/>26" Rad<br/>A9000205175-006      <b>€ 477,30</b><br/>mit vollständig in das Profil integrierter,<br/>robuster und austauschbarer Silikonlippe<br/>Profilhöhe 31 mm</p>     | <p><b>Gekko silber eloxiert</b><br/>HMV Pos.Nr. 18.99.99.0904</p> <p><input type="checkbox"/> 24" Greifring für<br/>24" Rad und 25" Rad<br/>A9000205185-004      <b>€ 488,80</b><br/>mit vollständig in das Profil integrierter,<br/>robuster und austauschbarer Silikonlippe<br/>Profilhöhe 31 mm</p>    |

### Gekko S schwarz eloxiert

HMV Pos.Nr. 18.99.99.0904

- 24" Greifring für  
24" Rad und 25" Rad **€ 477,30**  
A9000205195-004

mit vollständig in das Profil integrierter,  
robuster und austauschbarer Silikonlippe  
Profilhöhe 24 mm



### Ausstattung ohne Greifring

- A9000205990

## Speichenschutz

### Finger- und Speichenschutz „transparent“

- für 24" Rad **€ 191,50**  
A9000206300-004
- für 26" Rad **€ 191,50**  
A9000206300-006

Nicht in Verbindung mit Spinergy  
Antriebsrädern



## Bereifung

Sofern keine Angabe erfolgt, wird die Bereifung „Schwalbe RightRun schwarz“ ausgeliefert.

### Schwalbe „RightRun“ Hochdruckleichtlaufbereifung

- 24x1" (540-25)  
A9000204001-004

Farbe: Schwarz  
7,5 bar



### Schwalbe „RightRun“ Hochdruckleichtlaufbereifung

- 24x1" (540-25)  
A9000204000-004

- 25x1" (559-23)  
A9000204000-005

- 26x1" (590-25)  
A9000204000-006

Farbe: Grau, schwarzwand  
7,5 bar



© by Rafi Botta GmbH




### Schwalbe „DownTown“ Profilbereifung


- 24x1" (540-25)  
A9000204010-004

7,5 bar








© by Rafi Botta GmbH








|  |   |   |
|--|---|---|
| <p><b>Schwalbe „MarathonPlus Evolution“ mit „smart guard“ Pannenschutzprotektor</b><br/>HMV Pos.Nr. 18.99.99.0407</p> <p><input type="checkbox"/> 24x1" (540-25) € 45,50<br/>A9000204030-014</p> <p><input type="checkbox"/> 25x1" (559-25) € 45,50<br/>A9000204030-015</p> <p><input type="checkbox"/> 26x1" (590-25) € 45,50<br/>A9000204030-016</p> <p>Farbe: Schwarz<br/>10 bar</p>  | <p><b>Schwalbe „MarathonPlus“ mit „smart guard“ Pannenschutzprotektor</b><br/>HMV Pos.Nr. 18.99.99.0407</p> <p><input type="checkbox"/> 24x1" (540-25) € 45,50<br/>A9000204030-004</p> <p>Farbe: Grau, schwarzwand<br/>10 bar</p>  | <p><b>Schwalbe „One“</b></p> <p><input type="checkbox"/> 24x1" (540-25) € 86,00<br/>A9000204123-004</p> <p>Farbe: Schwarz<br/>9 bar</p>  |
|--|---|---|

|  |  |
|--|--|
| <p><b>Pannensichere Bereifung „Vollgummireifen“</b><br/>HMV Pos.Nr. 18.99.99.0402</p> <p><input type="checkbox"/> 24x1" (540-25) € 113,40<br/>A9000204201-004</p> <p>Farbe: Schwarz<br/>Nicht in Verbindung mit 18 Speichen-Antriebsrad, Spinergy und Einhandantrieb</p>  |  |
|--|--|

## Zubehör

|   |  |   |
|---|--|---|
| <p><b>24" MTB Wechselradsatz</b><br/>HMV Pos.Nr. 18.99.99.0499</p>  |  |   |
| <p>mit Doppelwandfelge (ETRTO 507), Alu-Hochflanschnabe, Steckachsen und Edelstahl-Greifring<br/>Mountainbike-Bereifung wahlweise:</p>  |  |   |
| <p><input type="checkbox"/> A9000203410 € 650,40</p> <p>24x1,75" Schwalbe "Marathon Plus"<br/>Bremseneinstellung kompatibel zum 24x1" Rad</p>    | <p><input type="checkbox"/> A9000203413 € 650,40</p> <p>24x2,1" Schwalbe „SMART SAM Sport“<br/>Bremseneinstellung nicht kompatibel zum 24x1" Rad</p>    | <p>HINWEIS: Für die Verwendung mit Trommelbremse erheben wir einen Aufpreis</p> <p><input type="checkbox"/> A9000200004 € 210,60</p>  |
| <p><b>Steckachse mit Bedienungsunterstützung, Druckknopf groß</b></p> <p><input type="checkbox"/> A9000200096 € 97,80</p> <p>Verriegelungsmaß: 122 / 110 mm<br/>Achsdurchmesser: 12 mm<br/>Nicht in Verbindung mit Arretierbarer Antriebsrad-Achsverschluss „Tetra Clip“, nicht in Verbindung mit Einhandantrieb</p>  | <p><b>Arretierbarer Antriebsrad-Achsverschluss „Tetra Clip“</b><br/>HMV Pos.Nr. 18.99.99.0999</p> <p><input type="checkbox"/> A9000206400 € 153,90</p> <p>Nicht in Verbindung mit Spinergy Antriebsräder, Einhandantrieb, Trommelbremse oder Liteline-Nabe</p>  | <p><b>Handluftkompressor mit Manometer</b><br/>HMV Pos.Nr. 18.99.99.0999</p> <p><input type="checkbox"/> A9000901100 € 98,30<br/>bis 14 bar</p>  |



|   |  |   |
|---|--|---|
| <p><b>Längenverstellbarer Sicherheits-Beckengurt mit Gurtschloss</b><br/>HMV Pos.Nr. 18.99.99.0905</p> <p><input type="checkbox"/> A9000902100      € 74,60</p>   | <p><b>Längenverstellbarer Sicherheits-Beckengurt mit Klettverschluss</b><br/>HMV Pos.Nr. 18.99.99.0905</p> <p><input type="checkbox"/> A9000902110      € 59,60</p>                                 | <p><b>Stockhalter mit flexiblem Nylon-Becher</b><br/>HMV Pos.Nr. 18.99.99.0909</p> <p><input type="checkbox"/> A9000902310*      € 127,00<br/>flexibel</p>   |
| <p><b>Beleuchtungsset SIGMA</b><br/>HMV Pos.Nr. 18.99.99.0911</p> <p><input type="checkbox"/> A9000903270      € 99,80</p> <p>bestehend aus Frontlicht und Rückleuchte, über Micro USB Buchse aufladbar, inkl. Micro USB Ladekabel. StVZO zugelassenes Beleuchtungsset</p>  | <p><b>Transporttasche für Traveler-Rahmen</b><br/>HMV Pos.Nr. 18.99.99.0999</p> <p><input type="checkbox"/> A9030903200      € 225,70</p> <p>Nur in Verbindung mit Lenkradgabel mit Steckachse</p>  | <p><b>Transporttasche für Antriebsräder</b><br/>HMV Pos.Nr. 18.99.99.0999</p> <p><input type="checkbox"/> für 24" Rad A9000903530-004 Ø76cmx2cm      € 71,90</p> <p><input type="checkbox"/> für 26" Rad A9000903530-006 Ø83cmx2cm      € 71,90</p>  |
| <p><b>Accessoire-Tasche</b><br/>HMV Pos.Nr. 18.99.99.0999</p> <p><input type="checkbox"/> A9000903600      € 70,30</p> <p>17 cm x 13 cm x 5 cm</p>    | <p><b>Verriegelungsband für Traveler</b><br/>HMV Pos.Nr. 18.99.99.0999</p> <p><input type="checkbox"/> A9030902200      € 18,60</p>  |   |
| <p>Weiteres Zubehör wie z. B. Handbikes, Lenkvorsätze etc. siehe separates Bestellblatt oder <a href="http://www.proactiv-gmbh.de">www.proactiv-gmbh.de</a></p>   |  |   |
| <p><b>Dienstleistungen</b></p>  |  |   |
| <p><b>Beratung und Ausmessung durch PRO ACTIV</b></p> <p><input type="checkbox"/> A9990000000      € 327,80</p>   | <p><b>Übergabe und Einweisung des Rollstuhls durch PRO ACTIV</b></p> <p><input type="checkbox"/> A9990000006      € 327,80</p>   |   |

**Anmerkungen und Notizen:**

**Ort, Datum**

**Unterschrift Endkunde / Fachhändler**

Das Unterschriftsfeld ist für den Berater und Versicherten vorgesehen. Dadurch wird bestätigt, dass die vorgesehene Ausstattung für den Versicherten einvernehmlich ist.