



BUDDY 4all Aktiv-Leichtlauf-Rollstuhl

Zugelassen bis 100 kg Zuladung

A9047100000 € 3.690,00

Kostenvoranschlag Datum: _____

**Beratung erfolgte durch
Mitarbeiter Sanitätshaus:** _____

Außendienst PRO ACTIV: _____

Bestellung Datum: _____

gemäß AGB PRO ACTIV GmbH

Sanitätshaus / Firmenadresse:

Kd.-Nr.: _____
Name: _____
Straße: _____
PLZ / Ort: _____
Tel.: _____
Fax: _____
E-Mail: _____
ASP.: _____

Versandadresse: **wie Firmenadresse**

abweichend (siehe unten)

Name: _____
Straße: _____
PLZ / Ort: _____

Kundenname / Kommission:

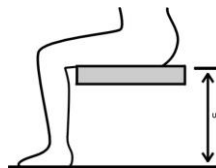
Name, Vorname: _____
Straße: _____
PLZ / Ort: _____
Tel.: _____
Fax: _____
E-Mail: _____
Geb.-Dat.: _____
Kostenträger: _____

Rechnungsadresse: **wie Firmenadresse**

abweichend (siehe unten)

Kd.-Nr.: _____
Name: _____
Straße: _____
PLZ / Ort: _____
Tel.: _____
Fax: _____
E-Mail: _____
ASP.: _____

Körpermaße:



Körpergröße: _____ cm

Gewicht: _____ kg

Unterschenkellänge: _____ cm
(anatomisches Maß: Kniekehle bis Fußsohle)

Indikation: _____

Diese Angaben sind zur Prüfung notwendig. Bei fehlenden Angaben kann keine Prüfung der entsprechenden Kriterien erfolgen!

Grundmaße

| | | | | | | | | | | | | |
|----------------------|---|-----------------------------|-----------------------------|-----------------------------|-----------------------------|-----------------------------|-----------------------------|-----------------------------|-----------------------------|-----------------------------|-----------------------------|-----------------------------|
| Sitzbreite SB | <input type="checkbox"/> 20 | <input type="checkbox"/> 21 | <input type="checkbox"/> 22 | <input type="checkbox"/> 23 | <input type="checkbox"/> 24 | <input type="checkbox"/> 25 | <input type="checkbox"/> 26 | <input type="checkbox"/> 27 | <input type="checkbox"/> 28 | <input type="checkbox"/> 29 | <input type="checkbox"/> 30 | <input type="checkbox"/> 31 |
| | <input type="checkbox"/> 32 | <input type="checkbox"/> 33 | <input type="checkbox"/> 34 | <input type="checkbox"/> 35 | <input type="checkbox"/> 36 | <input type="checkbox"/> 37 | <input type="checkbox"/> 38 | | | | | |
| | Optional sind gegen Aufpreis folgende Maße möglich: | | | | <input type="checkbox"/> 39 | <input type="checkbox"/> 40 | <input type="checkbox"/> 41 | <input type="checkbox"/> 42 | <input type="checkbox"/> 43 | <input type="checkbox"/> 44 | <input type="checkbox"/> 45 | <input type="checkbox"/> 46 |

| | | | | | | | | | | |
|--|--|-----------------------------|-----------------------------|-----------------------------|-----------------------------|-----------------------------|-----------------------------|-----------------------------|-----------------------------|-----------------------------|
| | Größe M (Rahmenlänge 35 cm (bis Bogen) und Rahmenhöhe 21 cm) <i>nicht in Verbindung mit Rahmenvorbau G-Form</i> | | | | | | | | | |
| | <input type="checkbox"/> 22 | <input type="checkbox"/> 23 | <input type="checkbox"/> 24 | <input type="checkbox"/> 25 | <input type="checkbox"/> 26 | <input type="checkbox"/> 27 | <input type="checkbox"/> 28 | <input type="checkbox"/> 29 | <input type="checkbox"/> 30 | <input type="checkbox"/> 31 |

| | | | | | | | | | | |
|---------------------|---|-----------------------------|-----------------------------|-----------------------------|-----------------------------|-----------------------------|-----------------------------|-----------------------------|-----------------------------|-----------------------------|
| Sitztiefe ST | Größe L (Rahmenlänge 38 cm (bis Bogen) und Rahmenhöhe 21 cm) | | | | | | | | | |
| | <input type="checkbox"/> 26 | <input type="checkbox"/> 27 | <input type="checkbox"/> 28 | <input type="checkbox"/> 29 | <input type="checkbox"/> 30 | <input type="checkbox"/> 31 | <input type="checkbox"/> 32 | <input type="checkbox"/> 33 | <input type="checkbox"/> 34 | <input type="checkbox"/> 35 |
| | Größe XL (Rahmenlänge 43 cm (bis Bogen) und Rahmenhöhe 21 cm) | | | | | | | | | |
| | <input type="checkbox"/> 31 | <input type="checkbox"/> 32 | <input type="checkbox"/> 33 | <input type="checkbox"/> 34 | <input type="checkbox"/> 35 | <input type="checkbox"/> 36 | <input type="checkbox"/> 37 | <input type="checkbox"/> 38 | <input type="checkbox"/> 39 | <input type="checkbox"/> 40 |

| | | | | | | | | | | |
|----------------------|-----------------------------|-----------------------------|-----------------------------|-----------------------------|-----------------------------|-----------------------------|-----------------------------|-----------------------------|-----------------------------|-----------------------------|
| Rückenhöhe RH | <input type="checkbox"/> 20 | <input type="checkbox"/> 21 | <input type="checkbox"/> 22 | <input type="checkbox"/> 23 | <input type="checkbox"/> 24 | <input type="checkbox"/> 25 | <input type="checkbox"/> 26 | <input type="checkbox"/> 27 | <input type="checkbox"/> 28 | <input type="checkbox"/> 29 |
| | <input type="checkbox"/> 30 | <input type="checkbox"/> 31 | <input type="checkbox"/> 32 | <input type="checkbox"/> 33 | <input type="checkbox"/> 34 | <input type="checkbox"/> 35 | <input type="checkbox"/> 36 | <input type="checkbox"/> 37 | <input type="checkbox"/> 38 | <input type="checkbox"/> 39 |
| | <input type="checkbox"/> 40 | <input type="checkbox"/> 41 | <input type="checkbox"/> 42 | <input type="checkbox"/> 43 | <input type="checkbox"/> 44 | <input type="checkbox"/> 45 | | | | |
| | Optional bei Größe XL: | | | <input type="checkbox"/> 46 | <input type="checkbox"/> 47 | <input type="checkbox"/> 48 | | | | |

| | | | | | | | | | | | | |
|-------------------------------|-----------------------------|-----------------------------|-----------------------------|-----------------------------|-----------------------------|-----------------------------|-----------------------------|-----------------------------|-----------------------------|-----------------------------|-----------------------------|--|
| Unterschenkellänge USL | <input type="checkbox"/> 20 | <input type="checkbox"/> 21 | <input type="checkbox"/> 22 | <input type="checkbox"/> 23 | <input type="checkbox"/> 24 | <input type="checkbox"/> 25 | <input type="checkbox"/> 26 | <input type="checkbox"/> 27 | <input type="checkbox"/> 28 | <input type="checkbox"/> 29 | <input type="checkbox"/> 30 | |
| | <input type="checkbox"/> 31 | <input type="checkbox"/> 32 | <input type="checkbox"/> 33 | <input type="checkbox"/> 34 | <input type="checkbox"/> 35 | <input type="checkbox"/> 36 | <input type="checkbox"/> 37 | <input type="checkbox"/> 38 | <input type="checkbox"/> 39 | <input type="checkbox"/> 40 | <input type="checkbox"/> 41 | |
| | <input type="checkbox"/> 42 | <input type="checkbox"/> 43 | <input type="checkbox"/> 44 | | | | | | | | | |
| | Optional bei Größe L + XL: | | | <input type="checkbox"/> 45 | <input type="checkbox"/> 46 | <input type="checkbox"/> 47 | | | | | | |

| | | | | | | | | | | | |
|----------------------------|-------------------------------|-------------------------------|-------------------------------|--|--|-------------------------------|-------------------------------|--|--|--|--|
| Sitzhöhe hinten SHh | Bei 20" Antriebsrad | | | | | | | | | | |
| | <input type="checkbox"/> 31 | <input type="checkbox"/> 32 | <input type="checkbox"/> 33 | <input type="checkbox"/> 34 | <input type="checkbox"/> 35 | <input type="checkbox"/> 36 | <input type="checkbox"/> 37 | | | | |
| | Bei 22" Antriebsrad | | | | | | | | | | |
| | <input type="checkbox"/> 33,5 | <input type="checkbox"/> 34,5 | <input type="checkbox"/> 35,5 | <input type="checkbox"/> 36,5 | <input checked="" type="checkbox"/> 37,5 | <input type="checkbox"/> 38,5 | <input type="checkbox"/> 39,5 | | | | |
| | Bei 24" Antriebsrad | | | | | | | | | | |
| | <input type="checkbox"/> 36 | <input type="checkbox"/> 37 | <input type="checkbox"/> 38 | <input checked="" type="checkbox"/> 39 | <input type="checkbox"/> 40 | <input type="checkbox"/> 41 | <input type="checkbox"/> 42 | | | | |

| | | | | | | | | |
|---------------------------|-----------------------------|-----------------------------|-----------------------------|-----------------------------|-----------------------------|-----------------------------|-----------------------------|-----------------------------|
| Sitzhöhe vorne SHv | <input type="checkbox"/> 40 | <input type="checkbox"/> 41 | <input type="checkbox"/> 42 | <input type="checkbox"/> 43 | <input type="checkbox"/> 44 | <input type="checkbox"/> 45 | <input type="checkbox"/> 46 | <input type="checkbox"/> 47 |
|---------------------------|-----------------------------|-----------------------------|-----------------------------|-----------------------------|-----------------------------|-----------------------------|-----------------------------|-----------------------------|

| | | | | | | |
|---|---------------------------------------|----------------------------|----------------------------|----------------------------|----------------------------|-----------------------------|
| Kippunkt KP (Vorderseite Rückenrohr Bis Achsmitte Antriebsrad) | <input checked="" type="checkbox"/> 5 | <input type="checkbox"/> 6 | <input type="checkbox"/> 7 | <input type="checkbox"/> 8 | <input type="checkbox"/> 9 | <input type="checkbox"/> 10 |
|---|---------------------------------------|----------------------------|----------------------------|----------------------------|----------------------------|-----------------------------|

Bitte die benötigten Maße ankreuzen (alle Maße sind in cm angegeben).
Bei den unterstrichenen Werten handelt es sich um die Standardeinstellung.
Die Werte SHh und SHv können je nach Radgröße, Radsturz sowie vorderem und hinterem Rahmenwinkel geringfügig von den vorgegebenen Werten abweichen!

Rahmenfarbe - Einfarbdesign

Informationen zu aktuellen Farbdesigns und Beispielbilder unter: www.proactiv-gmbh.de/farben/

Rahmenfarbe: Auswahl aus Farbpalette

Rahmenfarbe wird bei Bestellung angegeben

A9000100170-000

Roh, gestrahlt, nicht beschichtet

A9000100170-020

Hinweis: In Verbindung mit Feuchtigkeit z.B. Handschweiß kann es zu dunklen Alu-Abfärbungen kommen.

Gestrahlt, mit transparenter, seidenmatter Beschichtung

A9000100170-021

Pulverfarben

Weiß RAL 9016

glanz A9000100170-023

matt A9000100170-123 € 40,10

Brillant Silber

glanz A9000100170-011

Anthrazit RAL 7016

glanz A9000100170-001

matt A9000100170-101 € 40,10

Schwarz RAL 9005

glanz A9000100170-003

matt A9000100170-019 € 40,10

Rein Orange RAL 2004

glanz A9000100170-022

matt A9000100170-122 € 40,10

Pink Magenta RAL 4010

glanz A9000100170-037

matt A9000100170-137 € 40,10

Pastellblau RAL 5024

glanz A9000100170-036

matt A9000100170-136 € 40,10

Lemon Green

glanz A9000100170-005

matt A9000100170-105 € 40,10

Gelb RAL 1023

glanz A9000100170-046

matt A9000100170-146 € 40,10

Rot RAL 3001

glanz A9000100170-047

matt A9000100170-147 € 40,10

Lagoon Blue

glanz A9000100170-052

matt A9000100170-152 € 40,10

Athletic Grey

glanz A9000100170-050

matt A9000100170-150 € 40,10

Muddy Grey

glanz A9000100170-051

matt A9000100170-151 € 40,10

Pulverfarben „Dormant“

Tiefschwarz Effekt Silber

glanz A9000100170-007

Sky Blue

glanz A9000100170-017

Marine Blau

glanz A9000100170-045

matt A9000100170-145 € 40,10

Electric Green

glanz A9000100170-015

matt A9000100170-115 € 40,10

Violett

glanz A9000100170-044

Fire Red

glanz A9000100170-018

matt A9000100170-118 € 40,10

Rahmenfarbe – Einfarbdesign Sonderfarben „Nasslack“

€ 323,20

Storm (Eisblau)

glanz A9000100170-500

matt A9000100170-501

Café

glanz A9000100170-520

matt A9000100170-521

Prairie (Roségold)

glanz A9000100170-504

matt A9000100170-505

Pearl (Perlmutter-Weiß)

glanz A9000100170-524

matt A9000100170-525

Berry (Beere)

glanz A9000100170-526

matt A9000100170-527

Blue Ocean

glanz A9000100170-522

matt A9000100170-523

Emerald (Smaragdgrün)

glanz A9000100170-514

matt A9000100170-515

Mint

glanz A9000100170-528

matt A9000100170-529

Chili

glanz A9000100170-516

matt A9000100170-517

Rahmenfarbe - Zweifarbdesign

Hinweis: Beim Zweifarbdesign entsprechen beide Farben dem Glanzgrad der Designfarbe.

Zweifarbdesign bestehend aus einer Grundfarbe (am Rahmen hinten) und einer Designfarbe (am Rahmen vorne)

€ 248,30

Farbe bitte nachstehend wählen:

Grundfarbe (am Rahmen hinten)

Weiß RAL 9016

A9000100170-200

Brillant Silber

A9000100170-201

Anthrazit RAL 7016

A9000100170-202

Schwarz RAL 9005

A9000100170-203

Pastellblau RAL 5024

A9000100170-206

Lemon Green

A9000100170-207

Gelb RAL 1023

A9000100170-208

Lagoon Blue

A9000100170-212

Athletic Grey

A9000100170-210

Muddy Grey

A9000100170-211

Designfarbe (am Rahmen vorne)

Schwarz RAL 9005

glanz A9000100170-259

matt A9000100170-260

Lemon Green

glanz A9000100170-250

matt A9000100170-251

Chili

glanz A9000100170-253

matt A9000100170-254

Rein Orange RAL 2004

glanz A9000100170-255

matt A9000100170-256

Café

glanz A9000100170-278

matt A9000100170-279

Mint

glanz A9000100170-286

matt A9000100170-287

Emerald (Smaragdgrün)

glanz A9000100170-274

matt A9000100170-275

Storm (Eisblau)

glanz A9000100170-264

matt A9000100170-265

Prairie (Roségold)

glanz A9000100170-266

matt A9000100170-267

Pearl (Perlmutter-Weiß)

glanz A9000100170-282

matt A9000100170-283

Berry (Beere)

glanz A9000100170-284

matt A9000100170-285

Blue Ocean

glanz A9000100170-280

matt A9000100170-281

Farbe - Anbauteile

Hinweis: Sofern keine Angabe erfolgt, werden Lenkradgabel und Lagerblock in Schwarz montiert.

Antriebsrad: Alu-Felge, Nabe und Speichen

Schwarz A9000100171-003

Lenkradgabel und Lagerblock

Silber A9000100173-011

Schwarz A9000100173-003

Farbdesign Anbauteile nach Kundenwunsch:

Antriebsrad: Alu-Felge und Design-Inlett¹

Rahmenfarbe A9000100171-999 € 230,80

Auswahl aus Einfarbdesign (abweichend von der Rahmenfarbe) A9000100171-998 € 267,10

Farbe: _____

A9000100170-

Lenkrad: 5" Alu-Felge² (3-Speichen-Design)

Rahmenfarbe A9000100174-999 € 69,50

Auswahl aus Einfarbdesign (abweichend von der Rahmenfarbe) A9000100174-998 € 80,60

Farbe: _____

A9000100170-

Spezielle Farbwünsche (Rahmen oder Anbauteile)

Rahmenfarbe Einzelbeschaffung

Auswahl aus RAL Farbpalette

A9000100170-100 € 383,10

Glanzgrad

glanz

matt

Farbbezeichnung

RAL Nummer

Hinweis: Anbauteile nicht in Designfarben möglich

¹ Nur in Verbindung mit Liteline-Nabe (bei Antriebsrad Alu-Felge mit 18 oder 36 Speichen, Einwand)

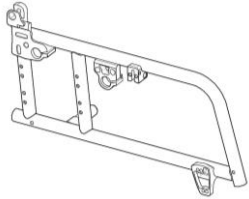
² Nur in Verbindung mit Lenkrad 5" Alu-Felge 3-Speichen-Design gute Dämpfung A900050121*, sowie mit Federgabel 5-Speichen-Design A9000500160*

Rahmen

Rahmenvorbau G-Form

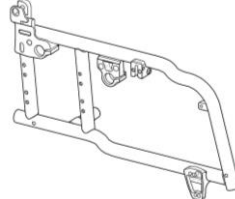
(nur bei Rahmengröße L und XL)

A9047100010-K*
Kniewinkel 105°
Lagerblock fest verschweißt



Rahmenvorbau abduzierte Form 3,5 cm / Seite

A9047100030-K*
Kniewinkel 105°
Lagerblock fest verschweißt
Abduktionsbeginn bei:
Gr. M: ST 26 cm
Gr. L: ST 29 cm
Gr. XL: ST 34 cm



Sondermaß Sitzbreite 39 - 46 cm

HMV Pos.Nr. 18.99.99.2001

A9047100060 € 392,20
mit Inlett in den oberen Querrohren,
unteres Querrohr doppelt verschraubt,
Seitenblechverschraubung über
Verstärkungsinlett

Schiebegriffe

Sicherheitsschiebegriffe rückverlagert

Länge: 45 cm
A9041401075-K001
max. Höhe = SHh + ca. 53 cm

Länge: 55 cm
A9041401075-K002
max. Höhe = SHh + ca. 63 cm
stufenlos höhenverstellbar
Schiebegriffhalter am Rückenquerbügel
montiert



Schiebegriffe Aluminium rückverlagert mit seitlichem Griffversatz 145 mm

A9041401080-K* € 82,80
stufenlos höhenverstellbar
Schiebegriffhalter am Rückenquerbügel
montiert
Länge: 55 cm
Bis SB 38 cm oder Körpergewicht 60 kg



Zentralschiebegriff Aluminium Griffbereich abfaltbar

A9041401086-K € 94,90
höhenverstellbar und abfaltbar im Griffbereich
über Verzahnungsgelenk
Halterung mittig am Rückenquerbügel
verschweißt
Bis SB 38 cm oder Körpergewicht 50 kg
nicht kompatibel mit Kopfstützenhalterung
Achtung: Nicht geeignet zum Tragen des
Rollstuhles - hierzu am Rückenquerbügel
fassen.



Zentralschiebegriff für Bremsgriffe Griffbereich abfaltbar

A9041401070-K € 131,20
geschlossen, stufenlos höhenverstellbar,
mit Griffüberzug Moosgummi.
Bis SB 38 cm oder Körpergewicht 50 kg
Nicht kompatibel mit Kopfstützenhalterung
Nur in Verbindung mit Feststell-
Kniehebelbremse für Begleitperson oder
Trommelbremse



Schiebegriffbügel Aluminium geschlossen, abfaltbar über Verzahnungsgelenk

A9041401069-K € 360,50
stufenlos höhenverstellbar, Schiebegriffhalter
rückverlagert
Bis SB 38 cm oder Körpergewicht 60 kg



Ausstattung ohne Schiebegriffe

A9000401000

Rückenlehne

Rückenlehne fest

A9047400020
mit Aluminium -Seitenteilen verschraubt
Rückenwinkel 90° zum Boden
Rückenlehne nicht abfaltbar



Rückenlehne abfaltbar

HMV Pos.Nr. 18.99.99.0007
HMV Pos.Nr. 18.99.99.0005

A9000400023 € 283,20
mit integrierten kunststoffummantelten
Aluminium-Seitenteilen
7-fach winkelverstellbar



Rückenausstattung

Sofern keine Angabe erfolgt, wird der „Anpassrücken mit Rückenpolster“ ausgeliefert.

Anpassrücken und Rückenpolster

A9041802010-K

Bezugsstoff: Schwarz, atmungsaktiv, offene Oberfläche
Ausstattung mit Rückenquerbügel



Ergonomie-Rückenschale Aluminium ab RH 24 cm

A9000802210-K € 408,30

mit Lordoseunterstützung
Farbe: Anthrazit matt
(Sofern keine Angabe unter Auswahl Farbe)
Rückenkissen, sofern gewünscht, bitte separat auswählen



Rückenkissen für Ergonomie-Rückenschale

A9000802220-K € 201,80

Polsterdicke: 2 cm
Bezugsstoff:

Schwarz, atmungsaktiv, offene Oberfläche

Schwarz, atmungsaktiv, geschlossene Oberfläche

Sofern keine Angabe erfolgt, wird der Bezugsstoff „Schwarz, atmungsaktiv, offene Oberfläche“ ausgeliefert.



ERGO Back Rückenlehnenbügel für Ergonomie-Rückenschale ab RH 24 cm und SB 30 cm

A9000802019-K € 224,30

mit ausgespartem Griffbereich
Farbe: Anthrazit matt
(Sofern keine Angabe unter Auswahl Farbe)
nur kompatibel mit Zentralschiebegriff Art.-Nr. A9041401082
Rückenschale und Rückenkissen, sofern gewünscht, bitte separat auswählen



Ausstattung ohne Rückenbespannung und Rückenpolster bzw. Rückensystem

A9000802011 € -53,00

Ausstattung mit Rückenquerbügel




Sitzbespannung

Sofern keine Angabe erfolgt, wird die „Sitzbespannung Body Contour“ ausgeliefert.

Body Contour

A9000801025-K



Sitzplatte Aluminium


A9000801210-K € 270,70

Montage zwischen den Rahmenrohren,
auf geschweißten Sitzplattenhaltern
verschraubt
Farbe: Anthrazit matt
(Sofern keine Angabe unter Auswahl Farbe)



Ausstattung ohne Sitzbespannung

A9000801050



Farben Rückenausstattung und Sitzplatte

Informationen zu aktuellen Farbdesigns und Verfügbarkeiten unter www.proactiv-gmbh.de

Sofern keine Angabe erfolgt, wird das Sitz- und Rückensystem in der Standardfarbe Anthrazit matt geliefert.

Anthrazit RAL 7016 glanz

A9000100179-995

Rückenschale

ERGO Back Rückenlehnenbügel

Sitzplatte Aluminium

in Rahmenfarbe

A9000100179-999 € 85,30

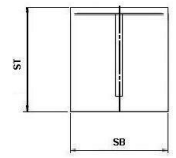
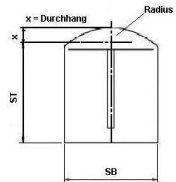
Rückenschale

ERGO Back Rückenlehnenbügel

Sitzplatte Aluminium

| | | |
|--|---|---|
| <p>Bei Rahmenbeschichtung im Zweifarbdesign Bitte angeben, ob die gewünschte Option in der Grundfarbe oder der Designfarbe beschichtet werden soll</p> <p><input type="checkbox"/> A9000100179-999 € 85,30</p> <p><input type="checkbox"/> <u>Rückenschale</u></p> <p><input type="checkbox"/> Grundfarbe</p> <p><input type="checkbox"/> Designfarbe</p> <p><input type="checkbox"/> <u>ERGO Back Rückenlehnenbügel</u></p> <p><input type="checkbox"/> Grundfarbe</p> <p><input type="checkbox"/> Designfarbe</p> <p><input type="checkbox"/> <u>Sitzplatte Aluminium</u></p> <p><input type="checkbox"/> Grundfarbe</p> <p><input type="checkbox"/> Designfarbe</p> | <p>Falls eine andere Farbe gewünscht wird, bitte diese entsprechend aus der Farbpalette Rollstuhl auswählen</p> <p>in Farbe aus Einfarbdesign:</p> <p><input type="checkbox"/> A9000100179-998 € 138,10</p> <p>Bitte die 3 letzten Ziffern der gewünschten Farbe eintragen:</p> <p>A9000100170- <input type="text"/> <input type="text"/> <input type="text"/></p> <p><input type="checkbox"/> Rückenschale</p> <p><input type="checkbox"/> ERGO Back Rückenlehnenbügel</p> <p><input type="checkbox"/> Sitzplatte Aluminium</p> | <p>in Farbe aus Zweifarbdesign:</p> <p><input type="checkbox"/> A9000100179-997 € 223,60</p> <p>Bitte die 3 letzten Ziffern der gewünschten Farbe eintragen:</p> <p>A9000100170- <input type="text"/> <input type="text"/> <input type="text"/></p> <p><input type="checkbox"/> Rückenschale</p> <p><input type="checkbox"/> ERGO Back Rückenlehnenbügel</p> <p><input type="checkbox"/> Sitzplatte Aluminium</p> |
|--|---|---|

Sitzkissen

| | | |
|--|---|---|
|  |  | |
| <p>Sitzkissen in Rechteckkontur Inlett: Standard</p> <p><input type="checkbox"/> A9000805180-K* € 106,60</p> | <p>Sitzkissen mit Radiuskontur Inlett: Standard</p> <p><input type="checkbox"/> A9000800300-K* € 148,00</p> | <p>Sitzkissenhöhe:</p> <p><input type="checkbox"/> 3 cm <input type="checkbox"/> 5 cm</p> <p><input type="checkbox"/> 4 cm <input type="checkbox"/> 6 cm</p> |
| <p>Sitzkissen in Rechteckkontur Inlett: Anti-Dekubitus</p> <p><input type="checkbox"/> bis 30x30 cm A9000805204-K* € 276,20</p> <p><input type="checkbox"/> >30x30 bis 50x50 cm A9000805200-K* € 401,90</p> | <p>Sitzkissen mit Radiuskontur Inlett: Anti-Dekubitus</p> <p><input type="checkbox"/> bis 30x30 cm A9000800311-K* € 326,50</p> <p><input type="checkbox"/> >30x30 bis 50x50 cm A9000800310-K* € 443,70</p> | <p>Sitzkissenhöhe:</p> <p><input type="checkbox"/> 4 cm</p> <p><input type="checkbox"/> 6 cm</p> |

Bezugsstoff:

Schwarz, atmungsaktiv, offene Oberfläche

Schwarz, atmungsaktiv, geschlossene Oberfläche

Sofern keine Angabe erfolgt, wird der Bezugsstoff „Schwarz, atmungsaktiv, offene Oberfläche“ ausgeliefert.


Sitzkissen ist vorhanden

Sie finden die Sitzkissen auch auf unserem separaten Bestellblatt „PRO ACTIV Sitz- und Rückensysteme“

Kleiderschutz

| | | | |
|---|---|---|---|
| <p>Kleiderschutz Aluminium fest montiert am Seitenblech nur in Verbindung mit Rückenlehne fest</p> | | |  |
| <p>in schwarz glanz</p> <p><input type="checkbox"/> A9000403100-K € 224,90</p> | <p>in Rahmenfarbe (Grundfarbe bei Zweifarbdesign)</p> <p><input type="checkbox"/> A9000403101-K € 287,60</p> | <p>in Designfarbe (nur bei Rahmenfarbe im Zweifarbdesign möglich)</p> <p><input type="checkbox"/> A9000403102-K € 319,00</p> | |

| | | | |
|---|---|---|---|
| <p>Kleiderschutz Aluminium über Rastfunktion abnehmbar Abdeckung dem Radlauf folgend einstellbar nur in Verbindung mit Rückenlehne abfaltbar</p> | | |  |
| <p>in anthrazit matt</p> <p><input type="checkbox"/> A9000403215-K € 224,90</p> | <p>in Rahmenfarbe (Grundfarbe bei Zweifarbdesign)</p> <p><input type="checkbox"/> A9000403216-K € 287,60</p> | <p>in Designfarbe (nur bei Rahmenfarbe im Zweifarbdesign möglich)</p> <p><input type="checkbox"/> A9000403217-K € 319,00</p> | |

| | |
|--|--|
| Kleiderschutz Carbon über Rastfunktion abnehmbar <input type="checkbox"/> A9000400013-K € 521,20 Abdeckung dem Radlauf folgend einstellbar Nur in Verbindung mit Rückenlehne abfaltbar  | |
|--|--|

Kniehebelbremssystem, Bremshebel im Kleiderschutz integriert siehe „Bremssysteme“

Armauflagen

Armauflage höhenverstellbar im Kleiderschutz integriert

inklusive Kleiderschutz Aluminium
 mit Armpolster 25 cm lang
 über Rastfunktion abnehmbar
 Nur in Verbindung mit Rückenlehne abfaltbar



in anthrazit matt

A9000400014-K € 526,70

in Rahmenfarbe (Grundfarbe bei Zweifarbedesign)

A9000400015-K € 575,50

in Designfarbe (nur bei Rahmenfarbe im Zweifarbedesign)

A9000400016-K € 599,20

Armauflage höhenverstellbar im Kleiderschutz integriert

A9000400017-K € 398,50

inklusive Kleiderschutz Carbon
 mit Armpolster 25 cm lang
 Über Rastfunktion abnehmbar
 Nur in Verbindung mit Rückenlehne abfaltbar

Radplatten

Serienmäßige Ausstattung mit 12 mm Buchsen / Achsen. Weitere Antriebsradplatten auf Anfrage.

2-Schlitz Antriebsradplatte

A9000201000*
 Steckachse Ø 12 mm
 SH hinten:
 24" Rad: ca. 36 - 42 cm
 22" Rad: ca. 33,5 - 39,5 cm
 20" Rad: ca. 31 - 37 cm



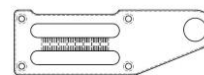
1-Schlitz Antriebsradplatte

A9000201001*
 nur in Farbe schwarz erhältlich
 (keine Farbauswahl)
 nur in Kombination mit 10° Sturz
 SH hinten nur bedingt einstellbar



Verlängerte Bike-Platte

A9000201030* € 291,40
 + 4° Sturz integriert
 Spur einstellbar
 SH hinten:
 24" Rad: ca. 36 - 42 cm
 22" Rad: ca. 33,5 - 39,5 cm
 20" Rad: ca. 31 - 37 cm



Radsturz

*Gesamtbreite bei eng montiertem Greifring

1° Antriebsradsturz

A9000202010*
 Gesamtbreite = ca. SB + 20 cm*

4° Antriebsradsturz

A9000202030*
 Gesamtbreite = ca. SB + 26 cm*

6° Antriebsradsturz

A9000202040*
 Gesamtbreite = ca. SB + 30 cm*

8° Antriebsradsturz

A9000202080* € 71,20
 Gesamtbreite = ca. SB + 33 cm*
 Radplatte außen montiert

10° Antriebsradsturz

A9000202050* € 126,60
 Gesamtbreite = ca. SB + 39 cm*
 Radplatte außen montiert

E-Adaptionen

Vorbereitung zum Anbau „e-motion“ / „e-motion DuoDrive“

A9000201200* € 465,00

Ausstattung: Drehmomentstütze e-motion, 1/2" Achse und Buchsenlänge 50,8 mm (2"). PRO ACTIV und die Fa. Alber empfehlen den paarweisen Anbau von Kippstützen. Bitte unter Auswahl „Adaptionen“ wählen oder Alber-Kippstützen direkt bei der Fa. Alber bestellen.

Vorbereitung zum Anbau „e-fix“

A9000201210* € 465,00

Ausstattung: Drehmomentstütze e-fix, 1/2" Achse und Buchsenlänge 50,8 mm (2"). PRO ACTIV und die Fa. Alber empfehlen den paarweisen Anbau von Kippstützen. Bitte unter Auswahl „Adaptionen“ wählen oder Alber-Kippstützen direkt bei der Fa. Alber bestellen, sowie Aufnahme BUDDY.

Rollstuhllieferung erfolgt an:

Alber GmbH
(Bitte auch auf S. 1 unter „Versandadresse abweichend“ eintragen)

Fachhändler

Bremssystem

Sofern keine Angabe erfolgt, wird das „Kniehebelbremssystem Bremshebel Standard“ ausgeliefert.

Empfehlung: Bei KP 7 cm oder kleiner empfehlen wir das Kniehebelbremssystem mit Bremshebel 20° ausgestellt.

Kniehebelbremssystem Bremshebel Standard

A9000701010-001



Kniehebelbremssystem Bremshebel lang

A9000701010-002



Kniehebelbremssystem Bremshebel 20° ausgestellt

Bremshebel Standard
A9000700002

Bremshebel lang
A9000701010-004



Bremshebel mit Adapter M8 und Kunststoffkugel

A9000706001 € 154,70

nur in Verbindung mit Kniehebelbremssystem, Bremshebel Standard oder lang



Kniehebelbremssystem Bremshebel abklappbar HMV Pos.Nr. 18.99.99.0504

A9000706008 € 146,70

Länge: 9 cm



Kniehebelbremse mit Einhandbedienung

A9000707020-K € 362,80

über Bowdenzug
Bedienung:

Rechts

Links



Kniehebelbremssystem, Bremshebel im Kleiderschutz integriert

Bremshebel am unteren Rahmenrohr befestigt

Betätigung über Seilzug

Kleiderschutz nicht abnehmbar.

Bei Rahmengröße M und Kippunkt >7 cm nicht möglich

in schwarz glanz bei Rückenlehne fest
in anthrazit matt bei Rückenlehne abfaltbar

A9047701015-K € 594,60

in Rahmenfarbe (Grundfarbe bei
Zweifarbdesign)

A9047701016-K* € 656,80

in Designfarbe (nur bei Rahmenfarbe im
Zweifarbdesign möglich)

A9047701017-K* € 688,20



Feststell-Kniehebelbremse für Begleitperson

A9000701020 € 429,10

Bedienung vom Schiebegriff über Bowdenzüge



Trommelbremse

HMV Pos.Nr. 18.99.99.0502

A9000702011-K* € 438,30

Bedienung vom Schiebegriff
Gesamtbreite + 3 cm (siehe Radsturz)

Bitte beachten:

- nur in Verbindung mit Antriebsrad Alu-Felge 36 Speichen
- nicht in Verbindung mit Einhandantrieb, e-fix oder e-motion



Kniehebelbremse mit Arretierung

Bremshebel Standard A9000700214 € 146,70

Bremshebel lang A9000700215 € 146,70

Arretierblock für Bremshebel verhindert das Bremsen während des Schiebens durch Begleitpersonen
Nicht in Verbindung mit Kniehebelbremse mit Einhandbedienung, Bremshebel 20° ausgestellt sowie Feststell-Kniehebelbremse für Begleitperson.



Fußstütze

Sofern keine Angabe erfolgt, wird der „Fußbügel durchgehend“ ausgeliefert.

Fußbügel durchgehend

A9041601010-K* mit Rohr-Auflagebügel höhenverstellbar von USL 26 cm bis USL 47 cm möglich
Bei Ausstattung der Fußstütze mit „Fußbrettauflage gummiert“, diese bitte unter „Zubehör Fußstütze“ wählen.



Fußbügel hochdistanziert

A9041606010-K höhenverstellbar von USL 20 cm bis USL 25 cm möglich, Gummierte Fußbrettauflage erforderlich, diese bitte unter „Zubehör Fußstütze“ wählen.



Fußauflage variabel positionierbar

A9047600001-K € 259,90 einstellbar in Höhe, Tiefe und Winkel inkl. Fußbrettauflage mit Antirutschfolie beklebt



Fußbügel nach hinten hochfaltbar mit Federrastmechanismus

HMV Pos.Nr. 18.99.99.0399

A9047602005-K* € 321,00

mit durchgehendem Rohr-Auflagebügel ab USL 32 cm inklusive Lenkradspurverbreiterung 20 mm pro Seite
Bei Ausstattung der Fußstütze mit „Fußbrettauflage gummiert“, diese bitte unter „Zubehör Fußstütze“ wählen.



Fußauflage variabel positionierbar und nach hinten hochklappbar

A9047600002-K € 345,00

einstellbar in Höhe, Tiefe und Winkel inkl. Fußbrettauflage mit Antirutschfolie beklebt



Fußbügel einseitig hochklappbar

HMV Pos.Nr. 18.99.99.0302

A9041601300-K* € 160,80

ab USL 25 cm: mit durchgehendem Rohr-Auflagebügel höhenverstellbar +/- 3 cm nicht abnehmbar
ab USL 29 cm: zusätzlich nach außen schwenkbar
Bei Ausstattung der Fußstütze mit „Fußbrettauflage gummiert“, diese bitte unter „Zubehör Fußstütze“ wählen.



Fußstütze mittig geteilt

HMV Pos.Nr. 18.99.99.0399

A9041603200-K € 311,40

mit gummierten Fußbrettauflagen höhenverstellbar nach außen schwenkbar und seitlich hochklappbar nicht abnehmbar ab USL 29 cm und SB 26 cm möglich



Zubehör Fußstütze

Fußbrettauflage gummiert 14 cm tief

HMV Pos.Nr. 18.99.99.0303

A9000610000-K € 116,40

verschraubt, winkelverstellbar



Fußbrettauflage gummiert 18 cm tief

HMV Pos.Nr. 18.99.99.0303

A9000610005-K € 129,50

verschraubt, winkelverstellbar



Fußbrettseitenanschlag

A9000610100 € 55,20

einstellbar

Nur in Verbindung mit Fußbrettauflage gummiert



Abweiserollen am Fußbrett montiert

A9000600006 € 108,60



Adaptionen

Kippstütze

HMV Pos.Nr. 18.99.99.0408

rechts A9041301160-K001 € 184,00

links A9041301160-K002 € 184,00

mit Zugfeder
hochklappbar
abnehmbar durch Quickpin



Outdoor Radvorsatz mit Lenkgabel

A9041900100 € 782,00

Ausstattung mit Geradeauslaufarretierung über Schnellspannklammer vom Rollstuhl abnehmbar
mit schwenkbarem luftbereiftem 12.1/2 x 2.1/4" Lenkrad
über Steckachse vom Halterohr abnehmbar für maximalen Bodendruck am Vorsatzgerät von 30 kg



Unsere PRO ACTIV Kraftknotensysteme finden Sie auf unserem separaten Bestellblatt „Kraftknotensysteme“



3" Lenkräder

3" Skaterollen (80 mm)

HMV Pos.Nr. 18.99.99.0401

A9000501110 € 65,40

pannensicher



4" Lenkräder

4" Lenkrad „Standard“ Vollgummi schwarz

HMV Pos.Nr. 18.99.99.0401

A9000501011-004 (82A), pannensicher



4" Skaterollen (100 mm)

HMV Pos.Nr. 18.99.99.0401

A9000501120 € 65,40

pannensicher



4" Sicherheitsleuchttrolle (100 mm)

HMV Pos.Nr. 18.99.99.0401

A9000501220 € 87,60

pannensicher



4" Frog Legs Lenkrad (100 mm)

A9000501230 € 196,50

mit austauschbarem Gummilauftring 6 mm,
pannensicher
Farbe: Schwarz, Felge in Silber
inkl. Distanzscheibe Haarabweiser (5,3 mm)



5" Lenkräder

5" Lenkrad „Standard“ PU schwarz

HMV Pos.Nr. 18.99.99.0401

A9000501036-005
(82A), pannensicher



5" Lenkrad „Standard“ PU grau

HMV Pos.Nr. 18.99.99.0401

A9000501031-005
(82A), pannensicher



5" Sicherheitsleuchttrolle (125 mm)

HMV Pos.Nr. 18.99.99.0401

A9000501221 € 87,60
pannensicher



5" Alu-Felge 3-Speichen-Design „gute Dämpfung“

HMV Pos.Nr. 18.99.99.0401

Silber eloxiert € 166,30
A9000501210

Schwarz € 166,30
A9000501211

mit austauschbarem Gummilauftring 6 mm
mittelhart, pannensicher
inkl. Distanzscheibe Haarabweiser (3 mm)



5" Frog Legs Lenkrad (125 mm)

A9000501232 € 196,50

mit austauschbarem Gummilauftring 6 mm,
pannensicher
Farbe: Schwarz, Felge in Silber
inkl. Distanzscheibe Haarabweiser (5,3 mm)



6" Lenkräder

6" Lenkrad „Standard“ PU grau

HMV Pos.Nr. 18.99.99.0401

A9000501010-006
(82A), pannensicher



6" Lenkrad „luftbereift“

A9000501050 € 52,90

SH vorne min. 42 cm



Lenkradgabel

Farben der Lenkradgabel siehe „Farbe Anbauteile“
Sofern keine Angabe erfolgt, wird die „Lenkradgabel Standard mit Schraubachse“ ausgeliefert.

Lenkradgabel Standard

A9000500100-K001
mit Schraubachse

A9000500100-K002 € 154,80
mit Steckachse
HMV Pos.Nr. 18.99.99.0403



Lenkradgabel Heavy Duty

für hohe Belastungen oder
bei Nutzung elektrischer Zusatzantriebe

A9000510111-K001 € 49,90
mit Schraubachse

A9000510111-K002 € 202,40
mit Steckachse
HMV Pos.Nr. 18.99.99.040



Federgabel

inkl. 5" Alu-Felge „gute Dämpfung“
HMV Pos.Nr. 18.99.99.0403

A9000500160-K002 € 570,40
mit Steckachse



Lenkradgabel-Wechselsatz Standard

HMV Pos.Nr. 18.99.99.0403

A9000500300-K € 274,40
Lenkradgabel Standard mit Steckachse



Lenkradgabel-Wechselsatz Heavy Duty

HMV Pos.Nr. 18.99.99.0403

A9000500301-K € 312,50
Lenkradgabel Heavy Duty mit Steckachse



Der Lenkradgabel-Wechselsatz wird ohne
Lenkräder geliefert.
Falls Lenkräder gewünscht werden, bitte unter
der Rubrik „Lenkräder“ eine zweite Auswahl
ankreuzen.

Spurdistanz

Lenkradspurverbreiterung



A9000500400* € 54,70
10 mm pro Seite

A9000500401* € 54,70
15 mm pro Seite

A9000500410* € 54,70
20 mm pro Seite
Bei Fußbügel nach hinten hochfaltbar mit
Federrastmechanismus A9047602005*
inklusive

Antriebsräder

Sofern keine Angabe erfolgt, wird das „Antriebsrad Alu-Felge 36 Speichen“ ausgeliefert.

Antriebsrad Alu-Felge 18 Speichen

- 20" (ETRTO 451-19)
A9000203052
- 22" (ETRTO 489-19)
A9000203062
- 24" (ETRTO 540-19)
A9000203122

mit Liteline-Nabe, radial verspeicht

Nicht in Verbindung mit:

- Pannensicherer Bereifung
- Einhandantrieb
- Trommelbremse
- Kraftknoten
- Handbike

nur bis 70 kg Körpergewicht:

| Sturz \ Gewicht | 1° | 4° | 6° | 8° | 10° |
|-----------------|----|----|----|----|-----|
| bis 50 Kg | ✓ | ✓ | ✓ | ✓ | ✓ |
| 51 - 60 Kg | ✓ | ✓ | ✓ | ✓ | |
| 61 - 70 Kg | ✓ | ✓ | | | |



Antriebsrad Alu-Felge 36 Speichen

- 20" (ETRTO 451-19)
A9000203050
- 22" (ETRTO 489-19)
A9000203060
- 24" (ETRTO 540-19)
A9000203000*

standardmäßig mit Liteline-Nabe (Bild links),
in Verbindung mit Einhandantrieb mit Alu-
Hochflanschnabe (Bild rechts),
radial verspeicht



Antriebsrad Doppelwandfelge 36 Speichen

HMV Pos.Nr. 18.99.99.0499

- 24" (ETRTO 540)
A9000203100

€ 145,90

mit Alu-Hochflanschnabe
radial verspeicht
Einsatz bei hohen Belastungen



Spinergy Laufrad „Spox Sport“ mit 24 PBO Speichen

Felge, Nabe und Speichen in schwarz

HMV Pos.Nr. 18.99.99.0499

- 24" (ETRTO 540)
A9000203550

€ 725,00



Spinergy „Everyday Light Extreme“ mit 12 PBO Speichen

Felge und Nabe in schwarz, Speichen
in weiß

HMV Pos.Nr. 18.99.99.0499

- 24" (ETRTO 540)
A9000203554

€ 885,00

Empfehlung: bis 70 kg Körpergewicht,
nicht in Verbindung mit Handbike-/Zuggeräte-
Nutzung.



Spinergy „Everyday Light Extreme“ mit 12 PBO Speichen

Felge, Nabe und Speichen in schwarz

HMV Pos.Nr. 18.99.99.0499

- 24" (ETRTO 540)
A9000203552

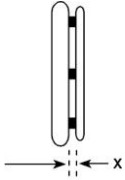
€ 885,00

Empfehlung: bis 70 kg Körpergewicht,
nicht in Verbindung mit Handbike-/Zuggeräte-
Nutzung.



Greifringe

x = Maß Greifringanbau



Greifringanbau
allgemein:

- x = 11 mm
 x = 19 mm

Greifringanbau
Curve + Gekko Greifringe:

- x = 10 mm
 x = 18 mm

Sofern keine Angabe erfolgt, wird der Greifring eng (11 mm / 10 mm) angebaut.

Edelstahl Ø 20 mm

- 20" Greifring für
20" Rad
A9000205010-001
- 22" Greifring für
22" Rad
A9000205010-002
- 24" Greifring für
24" Rad
A9000205010-004



Aluminium Ø 19 mm Silber eloxiert

- 24" Greifring für
24" Rad
A9000205019-004



Aluminium Ø 16 mm pulverbeschichtet in Rahmenfarbe

HMV Pos.Nr. 18.99.99.0904

(Grundfarbe bei Zweifarbdesign)

- = Oberfläche glanz
 = Oberfläche matt

Hinweis: Beschichtung in matt wird aufgrund
des geringen Grip nicht empfohlen.

- 20" Greifring für
20" Rad
A9000205021-001 **€ 63,10**
- 22" Greifring für
22" Rad
A9000205021-002 **€ 63,10**



Aluminium Ø 19 mm pulverbeschichtet in Rahmenfarbe

HMV Pos.Nr. 18.99.99.0904

(Grundfarbe bei Zweifarbdesign)

- = Oberfläche glanz
 = Oberfläche matt

Hinweis: Beschichtung in matt wird aufgrund
des geringen Grip nicht empfohlen.

- 20" Greifring für
20" Rad **€ 63,10**
A9000205020-001
- 22" Greifring für
22" Rad **€ 63,10**
A9000205020-002
- 24" Greifring für
24" Rad **€ 63,10**
9000205020-004



Aluminium Ø 16 mm poliert und harteloxiert








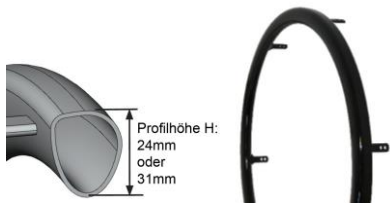

- 20" Greifring für
20" Rad **€ 152,50**
A9000205031-001
- 22" Greifring für
22" Rad **€ 152,50**
A9000205031-002



Aluminium Ø 19 mm poliert und harteloxiert

- 20" Greifring für
20" Rad **€ 152,50**
A9000205030-001
- 22" Greifring für
22" Rad **€ 152,50**
A9000205030-002
- 24" Greifring für
24" Rad **€ 152,50**
A9000205030-004



| | | |
|---|---|--|
| <p>Titan ø 19 mm</p> <p><input type="checkbox"/> 24" Greifring für 24" Rad A9000205040-004 € 310,30</p>  | <p>Silikon-Greifringüberzug HMV Pos.Nr. 18.99.99.0901</p> <p><input type="checkbox"/> für Greifring 20" A9000205100-001 € 215,20</p> <p><input type="checkbox"/> für Greifring 22" A9000205100-002 € 215,20</p> <p><input type="checkbox"/> für Greifring 24" A9000205100-004 € 215,20</p> <p>Oberfläche ohne Struktur kompatibel zu Greifring Ø 19 mm und Ø 20 mm</p>  | <p>Ultra-Grip „sehr griffig“ HMV Pos.Nr. 18.99.99.0904</p> <p><input type="checkbox"/> 20"Greifring für 20" Rad A9000205070-001 € 372,10</p> <p><input type="checkbox"/> 22"Greifring für 22" Rad A9000205070-002 € 372,10</p> <p><input type="checkbox"/> 24"Greifring für 24" Rad A9000205070-004 € 372,10</p>  |
| <p>Ergo-Grip HMV Pos.Nr. 18.99.99.0904</p> <p><input type="checkbox"/> 20"Greifring für 20" Rad A9000205080-001 € 377,90</p> <p><input type="checkbox"/> 22"Greifring für 22" Rad A9000205080-002 € 377,90</p> <p><input type="checkbox"/> 24"Greifring für 24" Rad A9000205080-004 € 377,90</p> <p>Anbau an Felge anliegend</p>  | <p>Maxgrepp mit Zell- und Naturgummiüberzug sehr griffig, weich</p> <p><input type="checkbox"/> 20"Greifring für 20" Rad A9000200788 € 377,90</p> <p><input type="checkbox"/> 22"Greifring für 22" Rad A9000200789 € 377,90</p> <p><input type="checkbox"/> 24"Greifring für 24" Rad A9000200787 € 377,90</p>  | <p>Greifring Curve schwarz eloxiert, ergonomisches Greifringprofil</p> <p><input type="checkbox"/> 24"Greifring für 24" Rad H 24 mm A9000205130-004 € 370,60</p> <p><input type="checkbox"/> 24"Greifring für 24" Rad H 31 mm Größe L A9000205140-004 € 370,60</p>  |
| <p>Curve silber eloxiert ergonomisches Greifringprofil</p> <p><input type="checkbox"/> 24" Greifring für 24" Rad H 31 mm, Größe L A9000205160-004 € 375,50</p>  | <p>Curve pulverbeschichtet, ergonomisches Greifringprofil HMV Pos.Nr. 18.99.99.0904</p> <p><input type="checkbox"/> = Rahmenfarbe (Oberfläche glanz) <input type="checkbox"/> = schwarz (Oberfläche glanz)</p> <p><input type="checkbox"/> 24" Greifring für 24" Rad H 24 mm A9000205135-004 € 432,40</p> <p><input type="checkbox"/> 24" Greifring für 24" Rad H 31 mm Größe L A9000205145-004 € 432,40</p>  <p>Profilhöhe H: 24mm oder 31mm</p> | <p>Curve Grip, mit Tetra-Grip-Beschichtung ergonomisches Greifringprofil HMV Pos.Nr. 18.99.99.0904</p> <p><input type="checkbox"/> 24" Greifring für 24" Rad H 24 mm A9000205155-004 € 481,40</p>  |

| | | |
|--|---|--|
| <p>Quadro mit Tetra-Grip-Beschichtung HMV Pos.Nr. 18.99.99.0904</p> <p><input type="checkbox"/> 24" Greifring für 24" Rad € 492,90 A9000205170-004</p>  | <p>Gekko schwarz eloxiert HMV Pos.Nr. 18.99.99.0904</p> <p><input type="checkbox"/> 24" Greifring für 24" Rad € 477,30 A9000205175-004 mit vollständig in das Profil integrierter, robuster und austauschbarer Silikonlippe Profilhöhe 31 mm</p>  | <p>Gekko silber eloxiert HMV Pos.Nr. 18.99.99.0904</p> <p><input type="checkbox"/> 24" Greifring für 24" Rad € 488,80 A9000205185-004 mit vollständig in das Profil integrierter, robuster und austauschbarer Silikonlippe Profilhöhe 31 mm</p>  |
| <p>Gekko S Schwarz eloxiert HMV Pos.Nr. 18.99.99.0904</p> <p><input type="checkbox"/> 22" Greifring für 22" Rad € 477,30 A9000205195-002</p> <p><input type="checkbox"/> 24" Greifring für 24" Rad € 477,30 A9000205195-004 mit vollständig in das Profil integrierter, robuster und austauschbarer Silikonlippe Profilhöhe 24 mm</p>  | <p>Ausstattung ohne Greifring</p> <p><input checked="" type="checkbox"/> A9000205990</p> | |
| <p>Speichenschutz</p> | | |
| <p>Finger- und Speichenschutz „transparent“</p> <p><input type="checkbox"/> für 20" Rad € 191,50 A9000206300-001</p> <p><input type="checkbox"/> für 22" Rad € 191,50 A9000206300-002</p> <p><input type="checkbox"/> für 24" Rad € 191,50 A9000206300-004 Nicht in Verbindung mit Spinergy Antriebsrädern</p>  | | |

Bereifung

Sofern keine Angabe erfolgt, wird die Bereifung „Schwalbe RightRun schwarz“ ausgeliefert.

Schwalbe „RightRun“ Hochdruckleichtlaufbereifung

22x1" (489-25)
A9000204001-002

24x1" (540-25)
A9000204001-004

Farbe: Schwarz
7,5 bar



Schwalbe „RightRun“ Hochdruckleichtlaufbereifung

20x1" (451-25)
A9000204000-001

22x1" (489-25)
A9000204000-002

24x1" (540-25)
A9000204000-004

Farbe: Grau, schwarzwand
7,5 bar



Schwalbe „DownTown“ Profilbereifung

24x1" (540-25)
A9000204010-004
7,5 bar



Schwalbe „MarathonPlus Evolution“ mit „smart guard“ Pannenschutzprotektor und Reflektorstreifen

HMV Pos.Nr. 18.99.99.0407

22x1" (489-25) € 45,50
A9000204030-002

24x1" (540-25) € 45,50
A9000204031-004

Farbe: Schwarz
10 bar



Schwalbe „MarathonPlus Evolution“ mit „smart guard“ Pannenschutzprotektor

HMV Pos.Nr. 18.99.99.0407

24x1" (540-25) € 45,50
A9000204030-014

Farbe: Schwarz

10 bar



Schwalbe „MarathonPlus“ mit „smart guard“ Pannenschutzprotektor

HMV Pos.Nr. 18.99.99.0407

24x1" (540-25) € 45,50
A9000204030-004

Farbe: Grau, schwarzwand

10 bar



Schwalbe „One“

24x1" (540-25) € 86,00
A9000204123-004

Farbe: Schwarz
9 bar



Pannensichere Bereifung „Vollgummireifen“

HMV Pos.Nr. 18.99.99.0402

24x1" (540-25) € 113,40
A9000204201-004

Farbe: Schwarz

nicht in Verbindung mit 18 Speichen
Antriebsrad, Spinerger und Einhandantrieb.



Zubehör

24" MTB Wechselradsatz

HMV Pos.Nr. 18.99.99.0499

mit Doppelwandfelge (ETRTO 507), Alu-Hochflanschnabe, Steckachsen und Edelstahl-Greifring
Mountainbike-Bereifung wahlweise:

A9000203410 € 650,40

24x1,75" Schwalbe "Marathon Plus"
Bremseinstellung kompatibel zum 24x1" Rad



A9000203413 € 650,40

24x2,1" Schwalbe „SMART SAM Sport“
Bremseinstellung nicht kompatibel zum 24x1" Rad



HINWEIS: Für die Verwendung mit
Trommelbremse erheben wir einen
Aufpreis

A9000200004 € 210,60

Steckachse mit Bedienungsunterstützung, Druckknopf groß

A9000200096 € 97,80

Verriegelungsmaß: 122 / 110 mm
Achsdurchmesser: 12 mm
Nicht in Verbindung mit Arretierbarer
Antriebsrad-Achsverschluss „Tetra Clip“,
nicht in Verbindung mit Einhandantrieb



Handluftkompressor mit Manometer

HMV Pos.Nr. 18.99.99.0999

A9000901100 € 98,30

bis 14 bar



Längenverstellbarer Sicherheits- Beckengurt mit Gurtschloss

HMV Pos.Nr. 18.99.99.0905

A9000902100 € 74,60



Längenverstellbarer Sicherheits- Beckengurt mit Klettverschluss

HMV Pos.Nr. 18.99.99.0905

A9000902110 € 59,60



Stockhalter mit flexiblem Nylon-Becher

HMV Pos.Nr. 18.99.99.0909

A9000902310* € 127,00

flexibel






Beleuchtungsset SIGMA

HMV Pos.Nr. 18.99.99.0911

A9000903270 € 99,80

bestehend aus Frontlicht und Rückleuchte,
über Micro USB Buchse aufladbar,
inkl. Micro USB Ladekabel.
StVZO zugelassenes Beleuchtungsset



| | | |
|---|---|---|
| <p>Transporttasche für Antriebsräder HMV Pos.Nr. 18.99.99.0999</p> <p><input type="checkbox"/> für 24" Rad Ø 76 cm x 2 cm A9000903530-004</p> <p style="text-align: right;">€ 71,90</p>  | <p>Accessoire-Tasche HMV Pos.Nr. 18.99.99.0999</p> <p><input type="checkbox"/> A9000903600 17 cm x 13 cm x 5 cm</p> <p style="text-align: right;">€ 70,30</p>  | <p>Therapie-Tisch HMV Pos.Nr. 18.99.99.0801</p> <p><input type="checkbox"/> Breite 350 mm (bis SB 37 cm) A9000902800-001 € 444,00</p> <p><input type="checkbox"/> Breite 400 mm (SB 38 - 41 cm) A9000902800-002 € 444,00</p> <p><input type="checkbox"/> Breite 420 mm (ab SB 42 cm) A9000902800-003 € 444,00</p> <p>abnehmbare Tischplatte aus Lexan, transparent, mit Frontkantung, mit 2 Stück. Positionsanschlänge Ø 25 mm (für Adaption an Rahmenrohr Ø 25 mm)</p>  |
|---|---|---|

Weiteres Zubehör wie z. B. Handbikes, Lenkvorsätze etc. siehe separates Bestellblatt oder www.proactiv-gmbh.de

Dienstleistungen

**Beratung und Ausmessung durch PRO
ACTIV**

A9990000000 **€ 327,80**

**Übergabe und Einweisung des
Rollstuhls durch PRO ACTIV**

A9990000006 **€ 327,80**

Anmerkungen und Notizen:

Ort, Datum

Das Unterschriftsfeld ist für den Berater und Versicherten vorgesehen. Dadurch wird bestätigt, dass die vorgesehene Ausstattung für den Versicherten einvernehmlich ist.

Unterschrift Endkunde / Fachhändler