

## NJ1 Adaptivbikes

### DIE NJ1 ADAPTIVBIKES – FLEXIBILITÄT TRIFFT KOMFORT

Das **NJ1 e-assistent** vereint die Power eines geräuschlosen Neodrives-Pedelec-Antriebs mit der Vielseitigkeit eines Handbikes. Mit Unterstützung bis 24,9 km/h, Rekuperation für mehr Reichweite und optimaler Anpassung ist es Deine ideale Wahl für längere Touren und den Weg zur Arbeit. Das **NJ1 Adaptivbike** überzeugt als manuelles Bike durch ergonomisches Design, effiziente Bremsen und hochwertige Schaltungen. Modular erweiterbar, kannst Du es bei Bedarf zum NJ1 e-assistent aufrüsten.




#### #UnterstützungDieBegeistert

Manuell oder mit elektrischer Unterstützung. Das NJ1 e-assistent bietet kraftvolle Pedelec-Unterstützung bis 24,9 km/h, während das NJ1 Adaptivbike als manuelles Bike mit exzellenten Fahreigenschaften überzeugt.



#### #EnergieZurückGewinnen

Rekuperation und Sicherheit. Beim NJ1 e-assistent lädt der Bergabfahr-Assistent den Akku durch Rekuperation und erhöht so Deine Reichweite. Gleichzeitig bieten beide NJ1 Modelle hochwertige Bremslösungen für ein sicheres Fahrerlebnis.



#### #ReichweiteVerdoppeln

Für lange Strecken bereit. Das NJ1 e-assistent begeistert mit der Option eines Doppelakkus für längere Reichweiten. Aber auch das leichte NJ1 Adaptivbike punktet durch die ergonomische Konstruktion, die ausdauernde Fahrten unterstützt.



#### #DeinNJ1DeineWahl

Viele Möglichkeiten für Dein perfektes Handbike. Jedes NJ1 Bike wird individuell ausgestattet. Eine Vielzahl an Optionen und Zubehörteilen macht das NJ1 zu Deinem Bike.



NJ1 e-assistent

## VIELFÄLTIGE KONFIGURATIONSMÖGLICHKEITEN FÜR MAXIMALE INDIVIDUALITÄT.

Die NJ1 Adaptivbikes bieten flexible Konfigurationen für ein optimales Fahrerlebnis. Umfangreiche Ausstattungsoptionen, wie ein praktischer Abstellständer, und die Auswahl an verschiedenen hochwertigen Schaltungen und Bremsen machen das Handling komfortabel und einfach.

### WÄHLBARE OPTIONEN AUS DEM HAUSE PRO ACTIV:



Zuverlässige Adaption und leichtes Handling. Mit Zentral- oder Frontadapter ist das NJ1 e-assistent/ Adaptivbike schnell am Rollstuhl angekoppelt.



Individuelle Griffweiten und Kurbellängen sowie die verstellbare Tretlagerstütze machen das NJ1 e-assistent/ Adaptivbike zu Deinem idealen Begleiter.



Sichere Bremsen, maximale Kontrolle. Mit Scheiben-, Felgen- oder optionaler Rücktrittbremse bist Du bei beiden Modellen auf der sicheren Seite.





Perfekte Schaltung. Beide Modelle bieten eine breite Auswahl an Gangschaltungen, von Kettenschaltungen bis zur Tretlager-schaltung. Ob mechanisch oder elektrisch – Du entscheidest!

## TECHNISCHE DATEN

<b>Motor:</b> [NJ1 e-assistent]	Nabenmotor: Neodrives   12/40 Nm   250 W   4,6 kg
<b>Akkus:</b> [NJ1 e-assistent]	Neodrives 36 V   16 Ah   576 Wh   3,6 kg Reichweite ca. 45 - 75 km
<b>Gesamtgewicht ohne Adapter:</b>	NJ1 e-assistent: ab 15,9 kg (ohne Akku) NJ1 Adaptivbike: ab 8,3 kg
<b>Packmaß:</b>	ab 115 x 43 x 50,8 cm
<b>Antriebsradgröße:</b>	20"   24"
<b>Schiebehilfe/ Anfahr- unterstützung:</b> [NJ1 e-assistent]	bis 6 km/h vorwärts und bis 1,5 km/h rückwärts
<b>Max. Belastungsgewicht Standard:</b>	bis 120 kg Anhängelast und 10 kg Zuladung
<b>Max. Belastungsgewicht Heavy Duty:</b>	Einzelfreigabe bis 200 kg

Daten unter Vorbehalt konstruktiver Änderungen.

## FOLGE UNS AUF SOCIAL MEDIA



# PROACTIV®

PRO ACTIV Reha-Technik GmbH

Im Hofstätt 11  
72359 Dotternhausen  
info@proactiv-gmbh.de

[www.proactiv-gmbh.de](http://www.proactiv-gmbh.de)

Rev. 05/2025  
Technische Änderungen, Druckfehler & Farbabweichungen vorbehalten.