



**Kostenvoranschlag Datum:** \_\_\_\_\_

**Beratung erfolgte durch  
Mitarbeiter Sanitätshaus:** \_\_\_\_\_

**Außendienst PRO ACTIV:** \_\_\_\_\_

**Bestellung Datum:** \_\_\_\_\_

gemäß AGB PRO ACTIV Reha-Technik GmbH

### Sanitätshaus / Firmenadresse:

Kd.-Nr.:\* \_\_\_\_\_

Name:\* \_\_\_\_\_

Straße:\* \_\_\_\_\_

PLZ / Ort:\* \_\_\_\_\_

Tel.:\* \_\_\_\_\_

Fax: \_\_\_\_\_

E-Mail:\* \_\_\_\_\_

ASP: \_\_\_\_\_

**Rechnungsadresse abweichend (siehe unten)**

Kd.-Nr.: \_\_\_\_\_

Name: \_\_\_\_\_

Straße: \_\_\_\_\_

PLZ / Ort: \_\_\_\_\_

**Versandadresse abweichend (siehe unten)**

Kd.-Nr.: \_\_\_\_\_

Name: \_\_\_\_\_

Straße: \_\_\_\_\_

PLZ / Ort: \_\_\_\_\_

### Kundenname / Kommission:

Name:\* \_\_\_\_\_

Straße:\* \_\_\_\_\_

PLZ / Ort:\* \_\_\_\_\_

Tel.:\* \_\_\_\_\_

E-Mail: \_\_\_\_\_

Geb.-Dat.: \_\_\_\_\_

Kostenträger: \_\_\_\_\_

## NJ1 e-assistent Adaptiv

bis 120 kg Anhängelast und 10 kg Zuladung

4 verschiedene Basismodelle für unterschiedliche

Einsatzzwecke, ausgestattet mit:

- Andockplatte zum schnellen Ankoppeln an den „Quick-Snap-Adapter“
- A-förmige Handgriffe mit integrierten Schalt- und Bremsarmaturen
- Hydraulisches Scheibenbremssystem, Bedienung rechts
- Zusatzbremse V-Brake (Felgenbremse), Bedienung am Handgriff links mit Arretierbügel zur Nutzung als Feststellbremse
- Kettenschutzrohr
- Anfahrunterstützung (Throttle) zur Fahrt ohne Kurbelbewegung bis 6 km/h
- Abstellständer
- Beleuchtungsset
- Schutzblech
- Farbdisplay sMMi Z15 Connect

Bitte beachten: Beim Kauf eines NJ1 e-assistent in Kombination mit einem Rollstuhl gilt der ermäßigte MwSt.-Satz für die komplette Einheit.

### Körpermaße

Körpergröße: \_\_\_\_\_ cm

Oberkörperhöhe: \_\_\_\_\_ cm

Gewicht: \_\_\_\_\_ kg

Indikation: \_\_\_\_\_

Angaben zur Bearbeitung des Vorgangs zwingend erforderlich!

## Antrieb Neodrives

### NJ1 e-assistent Neodrives

#### Antriebseinheit silber

Drehmoment 12/40 Nm, Leistung 250 Watt

Radgröße:

- A9116100010-020 20" (ETRTO 406) € 5.350,00
- A9116100010-024 24" (ETRTO 507) € 5.350,00

### NJ1 e-assistent Neodrives

#### Antriebseinheit schwarz

Drehmoment 12/40 Nm, Leistung 250 Watt

Radgröße:

- A9116100011-020 20" (ETRTO 406) € 5.350,00
- A9116100011-024 24" (ETRTO 507) € 5.350,00

## Akkus Neodrives

Die angegebenen Reichweiten sind abhängig von Streckenprofil, Benutzergewicht und Geschwindigkeit.

### Akku neodrives G2

36 V 14,25 Ah / 513 Wh

Reichweite ca. 40-70 km

- A9116900106  
Montage links an der Gabel



### Doppelakku neodrives G2

2 Stück 36 V 14,25 Ah / 513 Wh

Reichweite ca. 80-140 km

- A9116900108 € 1.017,00

Montage beidseitig an der Gabel, Umsteckvorrichtung an der Tretlagerstütze montiert zum einfachen Wechsel zwischen den Akkus über den Magnetstecker



### Akku neodrives G3 DT

36 V 17 Ah / 612 Wh

Reichweite ca. 50-80 km

- A9116900116  
Montage links an der Gabel



### Doppelakku neodrives G3 DT

2 Stück 36 V 17 Ah / 612 Wh

Reichweite ca. 90-160 km

- A9116900118 € 1.017,00

Montage beidseitig an der Gabel, Umsteckvorrichtung an der Tretlagerstütze montiert zum einfachen Wechsel zwischen den Akkus über den Magnetstecker



## Kettenschaltung

### Shimano Deore 3x9 Rapid Fire

#### 27-Gang-Kettenschaltung

- A9116200020  
Übersetzung: Zahnkranz 22-32-44 Zähne, Kassette 11-13-15-17-20-23-26-30-32 Zähne



### Shimano Deore XT 1x11 Rapid Fire

#### 11-Gang-Kettenschaltung

- A9110200034 € 151,00  
mechanische Kettenschaltung mit Bedienung am Handgriff. 11-Fach Kassette 11-42 Zähne  
Nicht in Verbindung mit Bereifung Schwalbe „Knobby“ 20x2“!

#### Kettenblattauswahl:

- 32 Zähne empfohlen bei 24“ Antriebsrad
- 38 Zähne empfohlen bei 20“ Antriebsrad
- 42 Zähne für geringere Kurbelfrequenz bzw. Fahren höherer Geschwindigkeiten



**Shimano Deore XT 1x11 DI2  
Taster Bedienung  
11-Gang-Kettenschaltung**

A9110200035 € 1.175,00

elektronische Kettenschaltung mit Bedienung am Handgriff. 11-Fach Kassette 11-42 Zähne Nicht in Verbindung mit Bereifung Schwalbe „Knobby“ 20x2“!

Kettenblattauswahl:

- 32 Zähne empfohlen bei 24“ Antriebsrad
- 38 Zähne empfohlen bei 20“ Antriebsrad
- 42 Zähne für geringere Kurbelfrequenz bzw. Fahren höherer Geschwindigkeiten



**Shimano Deore XT 1x11 DI2  
Kinnbedienung  
11-Gang-Kettenschaltung**

A9110200033 € 1.245,00

elektronische Kettenschaltung mit Kinnbedienung (Tetra-Ausstattung). 11-Fach Kassette 11-42 Zähne Nicht in Verbindung mit Bereifung Schwalbe „Knobby“ 20x2“!

Kettenblattauswahl:

- 32 Zähne empfohlen bei 24“ Antriebsrad
- 38 Zähne empfohlen bei 20“ Antriebsrad
- 42 Zähne für geringere Kurbelfrequenz bzw. Fahren höherer Geschwindigkeiten



## Schaltungszubehör für Kettenschaltung

**Drehgriffschaltung „Grip-Shift“  
3-fach, Anbau links**

A9110200017 € 43,30

SRAM Centera für 3-fach Umwerfer Nur in Verbindung mit Shimano Deore 3x9 Kettenschaltung Nicht in Kombination mit 11-fach Schaltung



**Drehgriffschaltung „Grip-Shift“  
9-fach, Anbau rechts**

A9110200016 € 43,30

SRAM Centera für 9-fach Schaltwerk Nur in Verbindung mit Shimano Deore 3x9 Kettenschaltung Nicht in Kombination mit 11-fach Schaltung



## Schaltungszubehör

**Mountaindrive 2,5 : 1  
Berguntersetzung für neodrives - 18  
Gänge**

A9116200004 € 371,30

Planetengetriebe Ersetzt den 3-fach Zahnkranz und ermöglicht das Schalten der Berguntersetzung im Stand! In Verbindung mit Griffweite 40 oder 45 cm!



## Bremssystem

### Feststellbremse V-Brake über Rasthebel bedienbar

A9110300002 € 66,60

an der Tretlagerstütze montiert, Bremsgriff am Handgriff links entfällt



### Leistungsstarkes Bremssystem mit Brems Scheibe Ø 203 mm

A9110300105 € 68,60

Empfohlen ab 80 kg Anhängelast  
Nicht erforderlich bei Auswahl Hydraulische Rücktritt-Scheibenbremse



### Doppeltes Leistungsstarkes Bremssystem Brems Scheibe Ø 203 mm

A9110300100 € 265,00

inklusive V-Brake Felgenbremse als Feststellbremse über Rasthebel bedienbar  
Empfohlen ab 100 kg Anhängelast

### Hydraulische Rücktritt-Scheibenbremse mit Kurbelfreischofunktion zur Rückwärtsfahrt

A9110300003 € 618,80

Kompatibel mit Kettenschaltung und Freilaufschalt nabe

In Verbindung mit:

- Griffweite 45 cm, 50 cm, 53 cm oder 58 cm
- Tretkurbel Kurbellänge 155 oder 175 mm

bis 120 kg Körpergewicht

Nicht in Verbindung mit Mountaindrive 2,5:1

Berguntersetzung



## Bereifung

### Schwalbe „Marathon“

A9110105121  
20x1,75" (406-47)

Tourenreifen



### Schwalbe „Knobby“

A9110105126  
20x2" (406-54)

Profilreifen



### Continental „Ride Tour“

A9110105127  
24x1,75" (507-47)

Tourenreifen



### Schwalbe „Marathon Plus“

A9130105128  
20x1,75" (406-47) € 23,80

A9110105135  
24x1,75" (507-47) € 23,80

unplattbar, mit Pannenschutzeinlageband Smart Guard



## Abmessungen

### Kurbelart und Griffweite

#### Standard Kurbel

- Griffweite 40 cm  
A9110500100-040
- Griffweite 45 cm  
A9110500100-045
- Griffweite 50 cm  
A9110500100-050

#### Tetra Kurbel (ausgestellt)

mit ausgestellten Kurbelarmen für max. Oberkörperfreiraum

- Griffweite 48 cm (176 mm)  
A9110500100-048
- Griffweite 53 cm (226 mm)  
A9110500100-053
- Griffweite 58 cm (276 mm)  
A9110500100-058

#### Tretkurbel

- Länge 155 mm  
A9110600100-155
- Länge 175 mm  
A9110600100-175
- Länge 195 mm  
A9110600100-195




#### Tretkurbel

- Länge 155 mm  
A9100600105-155      **€ 107,20**
- Länge 175 mm  
A9100600105-175      **€ 107,20**
- Länge individuell  
195 mm bis 140 mm      **€ 204,00**  
A9100600100



#### Tretlagerstütze starr

- L (X/Y 158/362 mm)  
A9110501100-002
- XL (X/Y 158/410 mm)      **€ 52,60**  
A9110501100-006
- XXL (X/Y 170/465 mm)      **€ 52,60**  
A9110501100-007




#### Tretlagerstütze verstellbar

verstellbar im Winkel über geklemmten Drehpunkt an der Gabelbrücke und in der Länge.

Bitte geben Sie für die Voreinstellung die Tretlagerstützengröße an, die Ihrer gewünschten Position am nächsten kommt.

- M (300 mm)      **€ 182,90**  
A9110500001-001
- L (370 mm)      **€ 182,90**  
A9110500001-002
- XL (420 mm)      **€ 182,90**  
A9110500001-003

Ohne Angabe wird die verstellbare Tretlagerstütze in XL ausgeliefert. Lieferbar bis Größe XL



## Handgriffe

### Handballenauflage am Handgriff

A9110601200 € 116,00

gepolstert, verschraubt, winkeleinstellbar.  
Nicht in Verbindung mit anderen Handgriffen.



### Tetra-Handstütze schwenkbar und in der Griffweite einstellbar

A9110601101 € 140,30



### Tetra-Handrückenstütze schwenkbar und in der Griffweite einstellbar

A9110601102 € 158,60

sehr steife Außenstütze als Rundrohr ø 20mm mit Moosgummiüberzug



### Tetra-Ergogriff freistehend

A9100600001 € 129,80

Kurbelgriffe vertikal angeordnet  
Kombinierbar mit Tetra-Handstütze schwenkbar



### Tetra-Schalengriffe

A9110601100 € 135,90



## Zubehör Bike

### Schutzblech Alu Schwarz

A9116500005 € 88,60

Nur in Verbindung mit 20" Antriebsrad,  
nicht in Verbindung mit Kettenschaltung  
Shimano Deore 3x9.

### Schutzblech und Kettenschutzscheibe individuelle Farbauswahl

A9116500010 € 196,00

aus Farbpalette Einfarbdesign  
Pulverfarben Rollstuhl

9000100170-\_\_ \_\_ \_\_

Farbe: \_\_\_\_\_

Nur in Verbindung mit 20" Antriebsrad,  
nicht in Verbindung mit Kettenschaltung  
Shimano Deore 3x9.

### LED Beleuchtungsset für Neodrives System

A9116900002 € 119,60

Versorgung des LED Frontscheinwerfers über  
den Akku des Antriebssystems  
Rücklicht als Stecklicht mit Batterie-  
Versorgung

### Schnell-Ladegerät Neodrives

A9116900006 € 66,40

Ersetzt das Standard Ladegerät



### Halterung ø 22mm x 42mm zur Befestigung von Zubehör (Tacho, Beleuchtung o.ä.)

A9110903271 Stk. á € 18,30

Farbe: Natur eloxiert

\_\_\_\_ Stück



### Rangierrollen für Abstellständer

A9110900017 € 96,20

Rangierrollen über Inlett an Abstellständer  
montiert (Abb. ähnlich)





<p><b>Rangiergriff an Kettenschutz montiert</b></p> <p><input type="checkbox"/> A9110500000      € 133,10 mit Moosgummiüberzug</p> 	<p><b>Alu-Gepäckträger „cargo systems“</b></p> <p><input type="checkbox"/> A9110903290      € 80,20 Farbe: Schwarz Max. Belastungsgewicht 10 kg auf der Beladeplattform, max. 15 kg in Verbindung mit Gepäcktaschen bei niedrigerer Belastungshöhe.</p> 	<p><b>Flaschenhalter inkl. Trinkflasche</b></p> <p><input checked="" type="checkbox"/> A9116502001 an der Akkuhalteschiene montiert. Nicht in Verbindung mit Doppelakku. Bei Ausgleichsgewicht inklusive.</p> 
---	---	---

**Ausgleichsgewicht für Akku**

A9116900000      € 101,20  
mit Trinkflasche und Halterung. Zum Ausgleich des Akkugewichtes bei Ausstattung mit nur einem Akku und zur Verbesserung der Traktion.



**Optionen für funktionseingeschränkte Nutzer**

**Hebelverlängerung Schnellspannklammer für Starrrahmenadapter**

A9110700004      € 82,00  
um das Öffnen und Schließen der Schnellspannklammer zu erleichtern. Nur in Verbindung mit Starrrahmenadapter.



**Hebelverlängerung Exzenterverschluss für Quick Snap Anbindung**

A9110700005      € 58,10  
erleichtert das Schließen bzw. Öffnen des Quick Snap Adapters. Ausführung Tetra



**Adaptionshilfe Zentrierzapfen**

A9110700002      € 43,40  
um das Einführen des Zentraladapters zu erleichtern.



**Abstellständer mit Bedienhebel Tetra**

A9110900001      € 82,00  
mit langem Betätigungshebel  
Nur in Verbindung mit Tetra- Ausstattung. Nicht bei Bremszugseil bzw. Schaltzugseil verbauen.

**Abstellständer Tetra**

A9110900002      € 38,30  
für leichtere Bedienung bei reduzierter Hand- und Armkraft

**Brustgurt zur Oberkörperfixierung**

Größe S (105 cm) A9000800016      € 221,50  
 Größe M (125 cm) A9000800013      € 221,50  
 Größe L (145 cm) A9000800014      € 221,50  
 Größe XL (165 cm) A9000800017      € 221,50  
bestehend aus elastischem Gurtmaterial in Verbindung mit Neopren mit Klettverschluss und Bedienlasche.  
Farbe: Schwarz



## Rahmenadapter

### SPEEDY Starrrahmenadapter mit „Quick-Snap-Adaption“

A9110700141 € 407,90

mit Schnellspannklammer und Zentrierzapfenaufnahme  
Farbe: Schwarz



### TRAVELER Faltrahmenadapter mit „Quick-Snap-Adaption“

A9110701300 € 436,00

mit Schnellspannklammer und Zentrierzapfenaufnahme am Faltmechanismus  
Farbe: Schwarz



### BUDDY Starrahmenadapter mit „Quick-Snap-Adaption“

A9110701400 € 407,90

mit Schnellspannklammer und Zentrierzapfenaufnahme am Rahmen  
Farbe: Schwarz



### Rollstuhl-Frontadapter mit Universalklemmung und „Quick-Snap-Adaption“

A9110701500 € 464,70

Adapterbefestigung am Rollstuhlrahmenvorbau  
Bedienung auf rechter Seite

Anbausituation bei PA Produkten:  
Rahmenvorbau G-Form von SB 31 cm bis 54 cm  
Rahmenvorbau V-Form von SB 30 cm bis 50 cm

**BITTE BEACHTEN:**  
Ohne Angabe des genauen Rohrdurchmessers wird standardmäßig ein Adapter für einen Rohrdurchmesser von 23-27 mm geliefert!



Bitte nachfolgend Auswahl treffen:

A9110701525  
Rohrdurchmesser 23-27 mm

A9110701530  
Rohrdurchmesser 28-32 mm

A9110701535  
Rohrdurchmesser 33-37 mm

## Rollstuhlabhängiges Zubehör

### Verlängerte Bike-Platte

Für Speedy A1/A2 A9110100100-002 € 291,70

Für Buddy A9110100100-003 € 291,70

Für Traveler A9110100100-001 € 291,70


4° Sturz integriert, Spur unabhängig einstellbar



### Radstandsverlängerung über „Rastmechanismus mit Zugbedienung“ abnehmbar, mit durchgehendem Achsrohr

Für Speedy 4all / 4teen / 4you / Traveler 4you A9110102001 € 445,10

4° / 6° Sturz integriert, Spur unabhängig einstellbar



### Radstandsverlängerung über „Quick-Pins“ abnehmbar, mit durchgehendem Achsrohr

Für Speedy F2 A9015101000 € 445,10

Für Speedy F4 A9110101000 € 445,10

4° / 6° Sturz integriert, Spur unabhängig einstellbar  
Anbaumöglichkeit bei F2/F4 muss durch PRO ACTIV geprüft werden!





## Dienstleistungen

### Beratung und Ausmessung durch PRO ACTIV

9990000000 € 250,00

### Montage des Rahmenadapters durch PRO ACTIV

9990000001  
an neubestellten PRO ACTIV Rollstuhl  
(Montage inkl.)  
Prod.-Nr.: \_\_\_\_\_

9990000002 € 135,00  
an vorhandenen PRO ACTIV Rollstuhl  
Prod.-Nr.: \_\_\_\_\_

9990000014 € 250,00  
an Fremdprodukt (Kompatibilitätsprüfung  
und Anbaufreigabe sowie Auslieferung  
durch den Fachhandel, technischer  
Anbau durch PRO ACTIV)  
zzgl. Montagematerial

### Übergabe und Einweisung des Handbikes / Zugerätes durch PRO ACTIV

9990000007 € 450,00  
zzgl. Versandkosten

### Montage des Rahmenadapters durch den Fachhandel

9990000008  
an vorhandenen PRO ACTIV Rollstuhl  
Prod.-Nr.: \_\_\_\_\_  
(Anbau und Auslieferung durch  
Fachhandel)

### Montage des Rahmenadapters durch den Fachhandel

9990000005  
an Fremdprodukt  
Hersteller: \_\_\_\_\_  
Modell: \_\_\_\_\_  
(Kompatibilitätsprüfung, Anbau und  
Auslieferung durch Fachhandel)

### Anmerkungen und Notizen:

Hiermit bestätige ich die oben aufgeführten Angaben

\_\_\_\_\_  
Ort, Datum

\_\_\_\_\_  
Unterschrift (Endkunde)

\_\_\_\_\_  
Ort, Datum

\_\_\_\_\_  
Unterschrift (Fachhändler)