



NJ1 Adaptivbike RS

mit Kettenschaltung oder Freilaufnabe
und Scheibenbremse

bis 120 kg Anhängelast und 10 kg Zuladung

- Andockplatte zum schnellen Ankoppeln an den "Quick-Snap" Adapter
- A-förmige Handgriffe mit integrierten Schalt- und Bremsarmaturen
- Hydraulisches Scheibenbremssystem
- Zusatzbremse V-Brake (Felgenbremse) mit Feststellarretierung
- Abstellständer
- Kettenschutzrohr
- Beleuchtungsset Sigma mit Akku Ladeinheit, Front- u. Heckscheinwerfer

9110100000 € 3.046,00

Kostenvoranschlag Datum: _____

**Beratung erfolgte durch
Mitarbeiter Sanitätshaus:** _____

Außendienst PRO ACTIV: _____

Bestellung Datum: _____

gemäß AGB PRO ACTIV Reha-Technik GmbH

Sanitätshaus / Firmenadresse:

Kd.-Nr.:* _____

Name:* _____

Straße:* _____

PLZ / Ort:* _____

Tel.:* _____

Fax: _____

E-Mail:* _____

ASP: _____

Rechnungsadresse abweichend

Kd.-Nr.: _____

Name: _____

Straße: _____

PLZ / Ort: _____

Versandadresse abweichend

Kd.-Nr.: _____

Name: _____

Straße: _____

PLZ / Ort: _____

Kundenname / Kommission:

Name:* _____

Straße:* _____

PLZ / Ort:* _____

Tel.:* _____

E-Mail: _____

Geb.-Dat.: _____

Kostenträger: _____

Indikation: _____

Bitte beachten: Beim Kauf eines NJ1 Adaptivbike in Kombination mit einem Rollstuhl gilt der ermäßigte MwSt.-Satz von 7% für die komplette Einheit.

Körpermaße

Körpergröße: _____ cm

Oberkörperhöhe: _____ cm

Gewicht: _____ kg

Angaben zur Bearbeitung des Vorgangs zwingend erforderlich!

Farbe

**Silber,
Antriebseinheit eloxiert**

9110100170-000

**Black Shadow,
Antriebseinheit tiefschwarz
RAL 9005, glatt glanz**

9110100170-001 **€ 103,80**

- Gabelholm R und L
- Gabelbrücke oben und unten
- Tretlagerstütze

Kettenschaltung

**Shimano Deore 3x9 Rapid Fire
27-Gang-Kettenschaltung**

9110200020

Übersetzung:
Zahnkranz 22-32-44 Zähne,
Kassette 11-13-15-17-20-23-26-30-32 Zähne



**Shimano Deore XT 1x11 Rapid Fire
11-Gang-Kettenschaltung**

9110200034 **€ 151,00**

mechanische Kettenschaltung mit Bedienung
am Handgriff. 11-Fach Kassette 11-42 Zähne
Nicht in Verbindung mit Bereifung Schwalbe
„Knobby“ 20x2"



**Shimano Deore XT 1x11 DI2
Taster Bedienung
11-Gang-Kettenschaltung**

9110200035 **€ 1.175,00**

elektronische Kettenschaltung mit Bedienung
am Handgriff. 11-Fach Kassette 11-42 Zähne
Nicht in Verbindung mit Bereifung Schwalbe
„Knobby“ 20x2"



Nabenschaltung

**Shimano „Alfine“
11-Gang-Nabenschaltung**

9110200026 **€ 88,60**

Schaltgriff „Rapid Fire“
Übersetzung: Zahnkranz 32 Zähne,
Kassette 20 Zähne
(bei Tretlagerstütze Gr.L 19 Zähne)



**Shimano „Alfine DI2“
11-Gang-Schaltung**

9100200029 **€ 1.135,00**

elektrische Schaltung, Schaltvorgang über
Bedientaster,
mit Freilauf ohne Rücktrittbremse
Übersetzung: Zahnkranz 32 Zähne,
Kettenritzel 20 Zähne.

Hydraulische Rücktrittbremse als zusätzliche
Option möglich



**Rohloff „Speedhub 500/14“
14-Gang-Nabenschaltung**

9110200027 **€ 1.038,00**

Drehgriffschalter „Grip-Shift“
Übersetzung: Zahnkranz 32 Zähne,
Kassette 16 Zähne



Schaltungszubehör

**Mountaindrive 2,5 : 1
Berguntersetzung in Verbindung mit
Nabenschaltung
Erweiterung auf doppelte Ganganzahl**

9110200003 **€ 499,80**

Planetengetriebe
Alle Gänge (der Nabenschaltung und die
Berguntersetzung) können im Stand geschaltet
werden!
In Verbindung mit Griffweite 40 oder 45 cm!



**Mountaindrive 2,5 : 1
Berguntersetzung
in Verbindung mit Kettenschaltung
Erweiterung auf doppelte Ganganzahl**

9110200006 **€ 371,30**

Planetengetriebe
Ersetzt den 3-fach Zahnkranz und
ermöglicht das Schalten der
Berguntersetzung im Stand!
In Verbindung mit Griffweite 40 oder 45 cm!



Schaltungszubehör für Kettenschaltung

Drehgriffschaltung „Grip-Shift“ 3-fach, Anbau links

9110200017 € 43,30

SRAM Centera für 3-fach Umwerfer
Nur in Verbindung mit Shimano Deore oder
Kettenschaltung!



Drehgriffschaltung „Grip-Shift“ 9-fach, Anbau rechts

9110200016 € 43,30

SRAM Centera für 9-fach Schaltwerk
Nur in Verbindung mit Shimano Deore
Kettenschaltung!
Nicht in Kombination mit 11-fach Schaltung.



Handhebel zur Direktschaltung des 3-fach Umwerfers

9110200030 € 76,70

Direkte Handbedienung des Umwerfers am
3-fach Zahnkranz



Schaltungszubehör für Freilauf-Schaltnabe

Die nachfolgenden Optionen sind bei den Kettenschaltungen im Lieferumfang enthalten! In Verbindung mit den Freilauf-Schaltnaben wird die Anzahl der Gänge um den Faktor 3 erweitert!

3-fach Kettenblattgarnitur Deore mit Daumenschalter links

9110000014 € 385,70

Für Alfine 11-Gang und Rohloff 14-Gang
Nabenschaltung; mit Umwerfer zur Erweiterung
auf 33 bzw. 42 Gänge
Kettenblattgröße: Z 22; Z32; Z44
Umwerfer und Kettenblattausführung: Shimano
Deore



3-fach Kettenblattgarnitur Deore mit Umwerferdirektbedienung

9110000016 € 283,50

Für Alfine 11-Gang und Rohloff 14-Gang
Nabenschaltung; mit Umwerfer zur Erweiterung
auf 33 bzw. 42 Gänge
Kettenblattgröße: Z 22; Z32; Z44
Direktbedienung des Umwerfers,
Umwerfer und Kettenblattausführung:
Shimano Deore



Bremssystem

Leistungsstarkes Bremssystem mit Brems Scheibe Ø 203mm

9110300105 € 68,60

Empfohlen ab 80 kg Anhängelast
Nicht erforderlich bei Auswahl Hydraulische
Rücktritt-Scheibenbremse



Feststellbremse V-Brake über Rasthebel bedienbar

9110300002 € 66,60

an der Tretlagerstütze montiert,
Bremsgriff am Handgriff links entfällt



Doppeltes Scheiben-Bremssystem „Magura“ Brems Scheibe Ø 203mm

9110300100 € 265,00

inklusive V-Brake Felgenbremse als
Feststellbremse über Rasthebel bedienbar

Hydraulische Rücktritt- Scheibenbremse mit Kurbelfreischalffunktion für Rückwärtsfahrt

9110300003 € 618,80


kompatibel mit Kettenschaltung und
Freilaufschaltnabe in Verbindung mit:
- Tretlagerwelle Griffweite 45 oder 50cm
- Tretkurbel Kurbellänge 155 oder 175mm
bis 120 kg Körpergewicht
Nicht in Verbindung mit Mountaindrive 2,5:1
Berguntersetzung!



Abmessungen


Tretlagerwelle

- Griffweite 40 cm
9110500100-040
 - Griffweite 45 cm
9110500100-045
 - Griffweite 50 cm
9110500100-050
 - Griffweite 55 cm
9110500100-055
über 25 mm Griffdistanz
- € 57,20**



Tretlagerstütze starr

- L (X/Y 158/362 mm)
9110501100-002
- XL (X/Y 158/410 mm) **€ 52,60**
- XXL (X/Y 170/465 mm) **€ 52,60**



Tretlagerstütze verstellbar


- 9110500001 **€ 182,90**

verstellbar im Winkel über geklemmten Drehpunkt an der Gabelbrücke und in der Länge.

Bitte geben Sie für die Voreinstellung die Tretlagerstützengröße an, die Ihrer gewünschten Position am nächsten kommt.


Größe: _____

Ohne Angabe wird die verstellbare Tretlagerstütze in XL ausgeliefert. Lieferbar bis Größe XL



Tretkurbel

- Länge 155 mm
9110600100-155
- Länge 175 mm
9110600100-175
- Länge 195 mm
9110600100-195



Kundenanfertigung

**Tretkurbellänge nach Maß _____ mm
(Mindestlänge 125 mm)**

- 9110600100-000 **€ 155,80**

Antriebsrad

Antriebsrad mit Doppelwandfelge

- 20" (406)
9110203050
- 24" (507)
9110104259
- 26" (559)
9110104260

Bereifung

Schwalbe „Marathon“

- 20x1,75" (406-47)
A9110105121
 - 26x1,5" (559-35)
9110105100
- Tourenreifen



Continental „Ride Tour“

- 24x1,75" (507-47)
A9110105127
- Tourenreifen











Schwalbe „Big Apple“

- 20x2" (406-50)
9114105125
- Ballonreifen



<p>Schwalbe „Knobby“</p> <p><input type="checkbox"/> 20x2" (406-54) A9110105126 Profilreifen</p> 	<p>Schwalbe „Marathon Plus“</p> <p><input type="checkbox"/> 20x1,75" (406-47) € 23,80 9130105128</p> <p><input type="checkbox"/> 24x1,75" (507-47) € 23,80 9110105135</p> <p>unplattbar, mit Pannenschutzeinlageband Smart Guard</p> 	
--	---	--

Zubehör Bike

<p>Steck-Schutzblech</p> <p><input type="checkbox"/> 9110502100 € 45,80</p> 	<p>Beleuchtungset SIGMA</p> <p><input checked="" type="checkbox"/> 9100900019 bestehend aus Frontlicht und Rückleuchte, über Micro USB Buchse aufladbar, inkl. Micro USB Ladekabel. StVZO zugelassenes Beleuchtungsset</p> 	<p>SIGMA BC 1200 Bike-Computer</p> <p><input type="checkbox"/> 9110901000 € 55,30 kabellos</p> 
<p>SIGMA BC 1606L DTS Bike-Computer</p> <p><input type="checkbox"/> 9110900018 € 135,20 kabellos mit kabellosem Trittfrequenz-Set</p> 	<p>Halterung ø 22mm x 42mm zur Befestigung von Zubehör (Tacho, Beleuchtung o.ä.)</p> <p><input type="checkbox"/> 9110903271 Stk. á € 18,30 Farbe: Natur eloxiert ____ Stück</p> 	<p>Abstellständer NJ1 Adaptiv abschwenkbar, höheneinstellbar</p> <p><input checked="" type="checkbox"/> 9110903296 zur einfachen Adaption in Verbindung mit „Quick-Snap“-Adapter Farbe: Schwarz</p>
<p>Alu-Gepäckträger „cargo systems“</p> <p><input type="checkbox"/> 9110903290 € 80,20 Farbe: Schwarz Max. Belastungsgewicht 10 kg auf der Beladeplattform, max. 15 kg in Verbindung mit Gepäcktaschen bei niedrigerer Belastungshöhe.</p> 	<p>Rangierrollen für Abstellständer</p> <p><input type="checkbox"/> 9110900017 € 96,20 Rangierrollen über Inlett an Abstellständer montiert. (Abb. ähnlich)</p> 	<p>Rangiergriff an Kettenschutz montiert</p> <p><input type="checkbox"/> 9110500000 € 133,10 mit Moosgummiüberzug</p> 

Rahmenadapter

SPEEDY Starrahmenadapter mit „Quick-Snap-Adaption“

9110700141 € 407,90

mit Schnellspannklammer und Zentrierzapfenaufnahme am Rahmen
Farbe: Schwarz



TRAVELER Faltrahmenadapter mit „Quick-Snap-Adaption“

9110701300 € 436,00

mit Schnellspannklammer und Zentrierzapfenaufnahme am Faltmechanismus
Farbe: Schwarz



BUDDY Starrahmenadapter mit „Quick-Snap-Adaption“

9110701400 € 407,90

mit Schnellspannklammer und Zentrierzapfenaufnahme am Rahmen
Farbe: Schwarz

Rollstuhl-Frontadapter mit Universalklemmung und „Quick-Snap-Adaption“


9110701500 € 464,70

Adapterbefestigung am Rollstuhlrähmenvorbau

Anbausituation bei PA Produkten:
Rähmenvorbau G-Form von SB 31 cm bis 54 cm
Rähmenvorbau V-Form von SB 30 cm bis 50 cm

BITTE BEACHTEN:

Ohne Angabe des genauen Rahmenrohrdurchmessers wird standardmäßig ein Adapter für einen Rahmenrohrdurchmesser von 23-27 mm geliefert!



Bitte nachfolgend Auswahl treffen:

9110701525
Rahmenrohrdurchmesser 23-27 mm

9110701530
Rahmenrohrdurchmesser 28-32 mm

9110701535
Rahmenrohrdurchmesser 33-37 mm

Rollstuhlabhängiges Zubehör


Verlängerte Bike-Platte

Für Speedy A1/A2 9110100100-002 € 291,70

Für Buddy 9110100100-003 € 291,70

Für Traveler 9110100100-001 € 291,70


4° Sturz integriert, Spur unabhängig einstellbar



Radstandsverlängerung über „Rastmechanismus mit Zugbedienung“ abnehmbar, mit durchgehendem Achsrohr

Für Speedy 4all / 4teen / 4you / Traveler 4you 9110102001 € 445,10

4° / 6° Sturz integriert, Spur unabhängig einstellbar



Radstandsverlängerung über „Quick-Pins“ abnehmbar, mit durchgehendem Achsrohr

Für Speedy F2 9015101000 € 445,10

Für Speedy F4 9110101000 € 445,10

4° / 6° Sturz integriert, Spur unabhängig einstellbar
Anbaumöglichkeit bei F2/F4 muss durch PRO ACTIV geprüft werden!



Optionen für funktionseingeschränkte Nutzer

Shimano Deore XT 1x11 DI2 Kinnbedienung 11-Gang-Kettenschaltung

9110200033 € 1.245,00

elektronische Kettenschaltung mit Kinnbedienung (Tetra-Ausstattung).
11-Fach Kassette 11-42 Zähne
Nicht in Verbindung mit Bereifung Schwalbe „Knobby“ 20x2“!



Tetra-Handstütze schwenkbar und in der Griffweite einstellbar






9110601101 € 140,30



Tetra-Schalengriffe

9110601100 € 135,90



<p>Tetra-Handrückenstütze schwenkbar und in der Griffweite einstellbar</p> <p><input type="checkbox"/> 9110601102 € 158,60</p> <p>sehr steife Außenstütze als Rundrohr ø 20 mm mit Moosgummiüberzug</p> 	<p>Hebelverlängerung Schnellspannklammer für Starrrahmenadapter</p> <p><input type="checkbox"/> 9110700004 € 82,00</p> <p>um das Öffnen und Schließen der Schnellspannklammer zu erleichtern</p> 	<p>Hebelverlängerung Excenterverschluss für Quick Snap Anbindung</p> <p><input type="checkbox"/> 9110700005 € 58,10</p> <p>Erleichtert das Schließen bzw. Öffnen des Quick Snap Adapters. Ausführung Tetra</p> 
<p>Adaptionshilfe Zentrierzapfen</p> <p><input type="checkbox"/> 9110700002 € 43,40</p> <p>um das Einführen des Zentraladapters zu erleichtern.</p> 	<p>Brustgurt zur Oberkörperfixierung</p> <p><input type="checkbox"/> Größe S (105 cm) € 221,50 9000800016</p> <p><input type="checkbox"/> Größe M (125 cm) € 221,50 9000800013</p> <p><input type="checkbox"/> Größe L (145 cm) € 221,50 9000800014</p> <p><input type="checkbox"/> Größe XL (165 cm) € 221,50 9000800017</p> <p>bestehend aus elastischem Gurtmaterial in Verbindung mit Neopren mit Klettverschluss und Bedienlasche. Farbe: Schwarz</p> 	
<p>Dienstleistungen</p>		
<p>Beratung und Ausmessung durch PRO ACTIV</p> <p><input type="checkbox"/> 9990000000 €250,00</p>	<p>Montage des Rahmenadapters durch PRO ACTIV</p> <p><input checked="" type="checkbox"/> 9990000001 an neubestellten PRO ACTIV Rollstuhl (Montage inkl.) Prod.-Nr.: _____</p> <p><input type="checkbox"/> 9990000002 € 135,00 an vorhandenen PRO ACTIV Rollstuhl Prod.-Nr.: _____</p> <p><input type="checkbox"/> 9990000014 € 250,00 an Fremdprodukt (Kompatibilitätsprüfung und Anbaufreigabe sowie Auslieferung durch den Fachhandel, technischer Anbau durch PRO ACTIV) zzgl. Montagematerial</p>	<p>Übergabe und Einweisung des Handbikes / Zugerätes durch PRO ACTIV</p> <p><input type="checkbox"/> 9990000007 € 450,00 zzgl. Versandkosten</p>
<p>Montage des Rahmenadapters durch den Fachhandel</p> <p><input checked="" type="checkbox"/> 9990000008 an vorhandenen PRO ACTIV Rollstuhl Prod.-Nr.: _____ (Anbau und Auslieferung durch Fachhandel)</p>	<p>Montage des Rahmenadapters durch den Fachhandel</p> <p><input checked="" type="checkbox"/> 9990000005 an Fremdprodukt Hersteller: _____ Modell: _____ (Kompatibilitätsprüfung, Anbau und Auslieferung durch Fachhandel)</p>	

Anmerkungen und Notizen:

Hiermit bestätige ich die oben aufgeführten Angaben

Ort, Datum

Unterschrift (Endkunde)

Ort, Datum

Unterschrift (Fachhändler)