



## NJ1 Adaptivbike

mit Nabenschaltung und Rücktrittbremse  
bis 120 kg Anhängelast und 10 kg Zuladung

- Andockplatte zum schnellen Ankoppeln an den "Quick-Snap" Adapter
- A-förmige Handgriffe mit integrierten Schalt- und Bremsarmaturen
- Rücktrittbremse integriert in der Schaltnabe
- Zusatzbremse V-Brake (Felgenbremse) mit Feststellerarretierung
- Abstellständer
- Kettenschutzrohr
- Beleuchtungsset Sigma mit Akku Ladeeinheit, Front- u. Heckscheinwerfer

9110110000 € 2.510,00

**Kostenvoranschlag Datum:** \_\_\_\_\_

**Beratung erfolgte durch  
Mitarbeiter Sanitätshaus:** \_\_\_\_\_

**Außendienst PRO ACTIV:** \_\_\_\_\_

**Bestellung Datum:** \_\_\_\_\_

gemäß AGB PRO ACTIV Reha-Technik GmbH

### Sanitätshaus / Firmenadresse:

Kd.-Nr.:\* \_\_\_\_\_

Name:\* \_\_\_\_\_

Straße:\* \_\_\_\_\_

PLZ / Ort:\* \_\_\_\_\_

Tel.:\* \_\_\_\_\_

Fax: \_\_\_\_\_

E-Mail:\* \_\_\_\_\_

ASP: \_\_\_\_\_

**Rechnungsadresse abweichend (siehe unten)**

Kd.-Nr.: \_\_\_\_\_

Name: \_\_\_\_\_

Straße: \_\_\_\_\_

PLZ / Ort: \_\_\_\_\_

**Versandadresse abweichend (siehe unten)**

Kd.-Nr.: \_\_\_\_\_

Name: \_\_\_\_\_

Straße: \_\_\_\_\_

PLZ / Ort: \_\_\_\_\_

### Kundenname / Kommission:

Name:\* \_\_\_\_\_

Straße:\* \_\_\_\_\_

PLZ / Ort:\* \_\_\_\_\_

Tel.:\* \_\_\_\_\_

E-Mail: \_\_\_\_\_

Geb.-Dat.: \_\_\_\_\_

Kostenträger: \_\_\_\_\_

Indikation: \_\_\_\_\_

Bitte beachten: Beim Kauf eines NJ1 Adaptivbike in Kombination mit einem Rollstuhl gilt der ermäßigte MwSt.-Satz von 7% für die komplette Einheit.

### Körpermaße

Körpergröße: \_\_\_\_\_ cm

Oberkörperhöhe: \_\_\_\_\_ cm

Gewicht: \_\_\_\_\_ kg

Angaben zur Bearbeitung des Vorgangs zwingend erforderlich!

## Farbe

**Silber,  
Antriebseinheit eloxiert**

9110100170-000

**Black Shadow,  
Antriebseinheit tiefschwarz  
RAL 9005, glatt glanz**

9110100170-001 € 103,80

- Gabelholm R und L  
- Gabelbrücke oben und unten  
- Tretlagerstütze

## Nabenschaltung

**Shimano „Nexus“  
7-Gang-Nabenschaltung**

9110200022  
Drehgriffschalter „Grip-Shift“  
Übersetzung: Zahnkranz 32 Zähne,  
Kassette 20 Zähne  
(bei Tretlagerstütze Gr.L 19 Zähne)



**Shimano „Nexus“  
8-Gang-Nabenschaltung**

9110200023 € 138,50

Drehgriffschalter „Grip-Shift“  
Übersetzung: Zahnkranz 32 Zähne,  
Kassette 20 Zähne  
(bei Tretlagerstütze Gr.L 19 Zähne)



## Schaltzubehör

**Mountaindrive 2,5 : 1  
Berguntersetzung  
in Verbindung mit Nabenschaltung**

9110200003 € 499,80

Planetengeräte zur Verdoppelung der Gänge.  
Alle Gänge (der Nabenschaltung und die  
Berguntersetzung) können im Stand geschaltet  
werden!

Nur in Verbindung mit Griffweite 40 oder 45 cm!



## Bremssystem

**Feststellbremse V-Brake über  
Rasthebel bedienbar**

9110300002 € 66,60

an der Tretlagerstütze montiert,  
Bremsgriff am Handgriff links entfällt



## Antriebsrad

### Antriebsrad mit Doppelwandfelge

- 20" (406)  
9110203050
- 24" (507)  
9110104259
- 26" (559)  
9110104260

## Bereifung

### Schwalbe „Marathon“

- 20x1,75" (406-47)  
A9110105121
  - 26x1,5" (559-35)  
9110105100
- Tourenreifen



### Continental „Ride Tour“

- 24x1,75" (507-47)  
A9110105127
- Tourenreifen



### Schwalbe „Big Apple“

- 20x2" (406-50)  
9114105125
- Ballonreifen



### Schwalbe „Knobby“

- 20x2" (406-54)  
A9110105126
- Profilreifen



### Schwalbe „Marathon Plus“


- 20x1,75" (406-47) € 23,80  
9130105128
  - 24x1,75" (507-47) € 23,80  
9110105135
- unplattbar, mit Pannenschutzeinlageband  
Smart Guard



## Abmessungen


### Tretlagerwelle

- Griffweite 40 cm  
9110500100-040
  - Griffweite 45 cm  
9110500100-045
  - Griffweite 50 cm  
9110500100-050
  - Griffweite 55 cm  
9110500100-055  
über 25 mm Griffdistanz
- € 57,20**



### Tretlagerstütze starr

- L (X/Y 158/362 mm)  
9110501100-002
- XL (X/Y 158/410 mm) € 52,60  
9110501100-006
- XXL (X/Y 170/465 mm) € 52,60  
9110501100-007



### Tretlagerstütze verstellbar

- 9110500001 € 182,90
- verstellbar im Winkel über geklemmten  
Drehpunkt an der Gabelbrücke und in der  
Länge.

Bitte geben Sie für die Voreinstellung die  
Tretlagerstützengröße an, die Ihrer  
gewünschten Position am nächsten kommt.

**Größe:** \_\_\_\_\_

Ohne Angabe wird die verstellbare  
Tretlagerstütze in XL ausgeliefert.  
Lieferbar bis Größe XL



<p><b>Tretkurbel</b></p> <p><input type="checkbox"/> Länge 155 mm 9110600100-155</p> <p><input type="checkbox"/> Länge 175 mm 9110600100-175</p> <p><input type="checkbox"/> Länge 195 mm 9110600100-195</p> 	<p><b>Kundenanfertigung</b> <b>Tretkurbellänge nach Maß _____ mm</b> <b>(Mindestlänge 125 mm)</b></p> <p><input type="checkbox"/> 9110600100-000      € 155,80</p>	
---	--	--






<b>Handgriffe</b>		
<p><b>Tetra-Handstütze schwenkbar und in der Griffweite einstellbar</b></p> <p><input type="checkbox"/> 9110601101      € 140,30</p> 	<p><b>Tetra-Handrückenstütze schwenkbar und in der Griffweite einstellbar</b></p> <p><input type="checkbox"/> 9110601102      € 158,60</p> <p>sehr steife Außenstütze als Rundrohr ø 20 mm mit Moosgummiüberzug</p> 	<p><b>Tetra-Schalengriffe</b></p> <p><input type="checkbox"/> 9110601100      € 135,90</p> 

<b>Zubehör Bike</b>		
<p><b>Beleuchtungsset SIGMA</b></p> <p><input checked="" type="checkbox"/> 9100900019</p> <p>bestehend aus Frontlicht und Rückleuchte, über Micro USB Buchse aufladbar, inkl. Micro USB Ladekabel. StVZO zugelassenes Beleuchtungsset</p> 	<p><b>Abstellständer NJ1 Adaptiv abschwenkbar, höheneinstellbar</b></p> <p><input checked="" type="checkbox"/> 9110903296</p> <p>zur einfachen Adaption in Verbindung mit „Quick-Snap“-Adapter Farbe: Schwarz</p>	<p><b>Steck-Schutzblech</b></p> <p><input type="checkbox"/> 9110502100      € 45,80</p> 

<p><b>SIGMA BC 1200 Bike-Computer</b></p> <p><input type="checkbox"/> 9110901000      € 55,30</p> <p>kabellos</p> 	<p><b>SIGMA BC 1606L DTS Bike-Computer</b></p> <p><input type="checkbox"/> 9110900018      € 135,20</p> <p>kabellos mit kabellosem Trittfrequenz-Set</p> 	<p><b>Halierung ø 22mm x 42mm zur Befestigung von Zubehör (Tacho, Beleuchtung o.ä.)</b></p> <p><input type="checkbox"/> 9110903271      Stk. á € 18,30</p> <p>Farbe: Natur eloxiert</p> <p>_____ Stück</p> 
--	--	--

<p><b>Alu-Gepäckträger „cargo systems“</b></p> <p><input type="checkbox"/> 9110903290      € 80,20</p> <p>Farbe: Schwarz Max. Belastungsgewicht 10 kg auf der Beladepattform, max. 15 kg in Verbindung mit Gepäcktaschen bei niedrigerer Belastungshöhe</p> 	<p><b>Rangierrollen für Abstellständer</b></p> <p><input type="checkbox"/> 9110900017      € 96,20</p> <p>Rangierrollen über Inlett an Abstellständer montiert. (Abb. ähnlich)</p> 	<p><b>Rangiergriff an Kettenschutz montiert</b></p> <p><input type="checkbox"/> 9110500000      € 133,10</p> <p>mit Moosgummiüberzug</p> 
--	--	--

## Optionen für funktionseingeschränkte Nutzer

<p><b>Hebelverlängerung Schnellspannklammer für Starrrahmenadapter</b></p> <p><input type="checkbox"/> 9110700004      € 82,00</p> <p>um das Öffnen und Schließen der Schnellspannklammer zu erleichtern</p> 	<p><b>Hebelverlängerung Excenterverschluss für Quick Snap Anbindung</b></p> <p><input type="checkbox"/> 9110700005      € 58,10</p> <p>Erleichtert das Schließen bzw. Öffnen des Quick Snap Adapters. Ausführung Tetra</p> 	<p><b>Schaltungsbedienautomat für sequentielle Schaltung der 8-Gang Nexus-Schaltung</b></p> <p><input type="checkbox"/> 9110200002      € 587,60</p> <p>Schaltarmatur fest am Kettenschutz montiert, zur Schalthebelbedienung über Betätigungsbügel durch Hand- oder Kinnbedienung</p> 
<p><b>Adaptionshilfe Zentrierzapfen</b></p> <p><input type="checkbox"/> 9110700002      € 43,40</p> <p>um das Einführen des Zentraladapters zu erleichtern.</p> 	<p><b>Brustgurt zur Oberkörperfixierung</b></p> <p><input type="checkbox"/> Größe S (105 cm)      € 221,50 9000800016</p> <p><input type="checkbox"/> Größe M (125 cm)      € 221,50 9000800013</p> <p><input type="checkbox"/> Größe L (145 cm)      € 221,50 9000800014</p> <p><input type="checkbox"/> Größe XL (165 cm)      € 221,50 9000800017</p> <p>bestehend aus elastischem Gurtmaterial in Verbindung mit Neopren mit Klettverschluss und Bedienlasche. Farbe: Schwarz</p> 	

## Rahmenadapter

<p><b>SPEEDY Starrrahmenadapter mit „Quick-Snap-Adaption“</b></p> <p><input type="checkbox"/> 9110700141      € 407,90</p> <p>mit Schnellspannklammer und Zentrierzapfenaufnahme am Rahmen Farbe: Schwarz</p> 	<p><b>TRAVELER Faltrahmenadapter mit „Quick-Snap-Adaption“</b></p> <p><input type="checkbox"/> 9110701300      € 436,00</p> <p>mit Schnellspannklammer und Zentrierzapfenaufnahme am Faltmechanismus Farbe: Schwarz</p> 	<p><b>BUDDY Starrrahmenadapter mit „Quick-Snap-Adaption“</b></p> <p><input type="checkbox"/> 9110701400      € 407,90</p> <p>mit Schnellspannklammer und Zentrierzapfenaufnahme am Rahmen Farbe: Schwarz</p>
--	---	--

### Rollstuhl-Frontadapter mit Universalklemmung und „Quick-Snap-Adaption“

9110701500 € 464,70

Adapterbefestigung am Rollstuhlrähmenvorbau  
Anbausituation bei PA Produkten:  
Rähmenvorbau G-Form von SB 31 cm bis 54 cm  
Rähmenvorbau V-Form von SB 30 cm bis 50 cm

#### BITTE BEACHTEN:

Ohne Angabe des genauen Rahmenrohrdurchmessers wird standardmäßig ein Adapter für einen Rahmenrohrdurchmesser von 23-27 mm geliefert!



Bitte nachfolgend Auswahl treffen:

9110701525

Rahmenrohrdurchmesser 23-27 mm

9110701530

Rahmenrohrdurchmesser 28-32 mm

9110701535

Rahmenrohrdurchmesser 33-37 mm

## Rollstuhlabhängiges Zubehör

### Verlängerte Bike-Platte

Für Speedy A1/A2 9110100100-002 € 291,70

Für Buddy 9110100100-003 € 291,70

Für Traveler 9110100100-001 € 291,70

4° Sturz integriert, Spur unabhängig einstellbar



### Radstandsverlängerung über „Rastmechanismus mit Zugbedienung“ abnehmbar, mit durchgehendem Achsrohr

Für Speedy 4all / 4teen / 4you / Traveler 4you 9110102001 € 445,10

4° / 6° Sturz integriert, Spur unabhängig einstellbar



### Radstandsverlängerung über „Quick-Pins“ abnehmbar, mit durchgehendem Achsrohr

Für Speedy F2 9015101000 € 445,10

Für Speedy F4 9110101000 € 445,10

4° / 6° Sturz integriert, Spur unabhängig einstellbar  
Anbaumöglichkeit bei F2/F4 muss durch PRO ACTIV geprüft werden!



## Dienstleistungen

### Beratung und Ausmessung durch PRO ACTIV

9990000000 € 250,00

### Montage des Rahmenadapters durch PRO ACTIV

9990000001 an neubestellten PRO ACTIV Rollstuhl (Montage inkl.)  
Prod.-Nr.: \_\_\_\_\_

9990000002 € 135,00 an vorhandenen PRO ACTIV Rollstuhl  
Prod.-Nr.: \_\_\_\_\_

9990000014 € 250,00 an Fremdprodukt (Kompatibilitätsprüfung und Anbaufreigabe sowie Auslieferung durch den Fachhandel, technischer Anbau durch PRO ACTIV) zzgl. Montagematerial

### Übergabe und Einweisung des Handbikes / Zugerätes durch PRO ACTIV

9990000007 € 450,00 zzgl. Versandkosten

**Montage des Rahmenadapters durch den Fachhandel**

9990000008  
an vorhandenen PRO ACTIV Rollstuhl  
Prod.-Nr.: \_\_\_\_\_  
(Anbau und Auslieferung durch Fachhandel)

**Montage des Rahmenadapters durch den Fachhandel**

9990000005  
an Fremdprodukt  
Hersteller: \_\_\_\_\_  
Modell: \_\_\_\_\_  
(Kompatibilitätsprüfung, Anbau und Auslieferung durch Fachhandel)

**Anmerkungen und Notizen:**

**Hiermit bestätige ich die oben aufgeführten Angaben**

\_\_\_\_\_  
**Ort, Datum**

\_\_\_\_\_  
**Unterschrift (Endkunde)**

\_\_\_\_\_  
**Ort, Datum**

\_\_\_\_\_  
**Unterschrift (Fachhändler)**