



HUSK-E Adaptivbike mechanisch

manuell ohne kraftunterstützenden Antrieb
bis 120 kg Anhängelast

Grundausstattung

- Andockplatte zum schnellen Ankoppeln an den „Quick-Snap-Adapter“
- Verstellbare und abklappbare Tretlagerstütze zur Packmaßminimierung
- Scheibenbremse Ø 180 mm mit Bremshebel oder Rücktritt-Scheibenbremse möglich
- Mechanische Feststell-Scheibenbremse
- Abstellständer mit längerem Bedienhebel
- Beleuchtungsset
- Schutzblech
- 20" Antriebsrad

A9117100050-020

€ 4.230,00

Hinweis: Das HUSK-E mechanisch lässt sich bei Bedarf mit einem Nachrüstsatz zum elektrisch unterstützten Handbike aufrüsten. Die Nachrüstsätze finden Sie unter ersatzteile.proactiv-gmbh.de.

Bitte beachten: Beim Kauf eines HUSK-E in Kombination mit einem Rollstuhl gilt der ermäßigte MwSt.-Satz für die komplette Einheit.

Körpermaße

Körpergröße: _____ cm

Oberkörperhöhe: _____ cm

Gewicht: _____ kg

Angaben zur Bearbeitung des Vorgangs zwingend erforderlich!

☐ **Kostenvoranschlag Datum:** _____

Beratung erfolgte durch
Mitarbeiter Sanitätshaus: _____

Außendienst PRO ACTIV: _____

Anfrage-Nr.: _____

☐ **Bestellung Datum:** _____

Gemäß AGB PRO ACTIV Reha-Technik GmbH

Bestell-Nr.: _____

Sanitätshaus / Firmenadresse:

Kd.-Nr.: _____

Name: _____

Straße: _____

PLZ / Ort: _____

Tel.: _____

Fax: _____

E-Mail: _____

ASP: _____

☐ **Rechnungsadresse abweichend (siehe unten)**

Kd.-Nr.: _____

Name: _____

Straße: _____

PLZ / Ort: _____

☐ **Versandadresse abweichend (siehe unten)**

Kd.-Nr.: _____

Name: _____

Straße: _____

PLZ / Ort: _____

Kundenname / Kommission:

Name: _____

Straße: _____

PLZ / Ort: _____

Tel.: _____

E-Mail: _____

Geb.-Dat.: _____

Kostenträger: _____

Indikation: _____

Heavy Duty Ausführung

Sonderfreigabe Nutzergewicht

☐ A9117100100 € 482,90

Für Nutzergewichte von 120 kg bis 150 kg

Übersetzung

Kettenblatt am Tretlager mit 28 Zähnen

☐ A9117200050
Für eine höhere Endgeschwindigkeit

Kettenblatt am Tretlager mit 22 Zähnen

☐ A9117200051
Für ein sehr leichtes Ansprechverhalten

Kettenschaltung

Shimano Deore 1x11 Rapid Fire 11-Gang Kettenschaltung

☐ A9117200029
mechanische Kettenschaltung mit Bedienung
am Handgriff.
11-Fach Kassette 11-42 Zähne
und einer Übersetzungsbandbreite von 381 %



Shimano Deore XT 1x11 Rapid Fire 11-Gang Kettenschaltung

☐ A9117200019 € 216,80
mechanische Kettenschaltung mit Bedienung
am Handgriff.
11-Fach Kassette 11-42 Zähne
und einer Übersetzungsbandbreite von 418 %



Shimano Deore XT 1x11 Di2 mit Tasterbedienung 11-Gang Kettenschaltung

☐ A9117200028 € 1442,80
elektronische Kettenschaltung mit Bedienung
am Handgriff über einen Taster.
11-Fach Kassette 11-42 Zähne
und einer Übersetzungsbandbreite von 418 %

Schaltungstaster: Rechts ☐ Links ☐
Sofern keine Angabe erfolgt, wird der
Schaltungstaster „Rechts“ montiert.



Shimano Deore XT 1x11 Di2 mit Kinnbedienung 11-Gang Kettenschaltung

☐ A9117200027 € 1583,60
elektronische Kettenschaltung mit
Kinnbedienung (Tetra-Ausstattung).
11-Fach Kassette 11-42 Zähne
und einer Übersetzungsbandbreite von 418 %



Bremssystem

Doppeltes hydraulisches Scheiben- Bremsystem „Magura“

☐ A9117300100 € 163,20

Zwei Magura 2-Kolben Bremsattel
Feststellbremse über Arretierbügel am
Handgriff
Mechanische Feststell-Scheibenbremse
entfällt.

Rücktrittscheibenbremse mechanisch mit Kurbelfreischalffunktion

☐ A9117300110 € 716,90

Kompatibel mit Kettenschaltung und
Freilaufschalt-nabe.
Inkl. zweiter mechanischer Scheibenbremse als
Festbremse ausgeführt.
Die hydraulische Scheibenbremse entfällt.
In Verbindung mit:
- Griffweite 45 cm, 50 cm, 53 cm oder 58 cm
- Tretkurbel Kurbellänge 155 mm oder 175 mm
bis 120 kg Körpergewicht



Fahrbremsen – Ergänzung für mechanische Feststellbremse

☐ A9117300120 € 112,70

Die Feststell-Scheibenbremse wird mit einem
Bremsgriff am Handgriff links ergänzt. Somit
kann die mechanische Scheibenbremse als
Fahrbremse und Feststellbremse genutzt
werden.

Farbe Schutzblech

Sofern keine Angabe erfolgt, werden Schutzblech und Kettenschutzscheibe in Anthrazit RAL 7016 matt geliefert.

Schutzblech, Kettenschutzscheibe und Motorabdeckung Anthrazit RAL 7016 matt

☐ A9117500004

Schutzblech, Kettenschutzscheibe und Motorabdeckung Rein Orange RAL 2004 glanz

☐ A9117500006



Schutzblech, Kettenschutzscheibe und Motorabdeckung Lemon Green glanz

☐ A9117500007



Schutzblech, Kettenschutzscheibe und Motorabdeckung Individuelle Farbauswahl

☐ A9117500010 € 149,00

aus Farbpalette Einfarbdesign
Pulverfarben Rollstuhl

A9000100170-____

Farbe: _____

Bereifung

20x2,15" Schwalbe „Marathon 365“

☐ A9117105103

(ETRTO 406-55)
Profilreifen
Pannenschutzlevel 5



20x2,15" Schwalbe „Big Ben Plus“

☐ A9117105102 € 27,90

(ETRTO 406-55)
Profilreifen
Pannenschutzlevel 6



Abmessungen

Kurbelart und Griffweite

Standard Tretkurbel

☐ Griffweite 40 cm
A9117500100-040

☐ Griffweite 45 cm
A9117500100-045

☐ Griffweite 50 cm
A9117500100-050

Tetra Tretkurbel (ausgestellt)

mit ausgestellten Kurbelarmen für max.
Oberkörperfreiraum

☐ Griffweite 48 cm
A9117500100-048

☐ Griffweite 53 cm
A9117500100-053

☐ Griffweite 58 cm
A9117500100-058

Tretlagerstütze

maximale Länge vom Drehpunkt in der
Gabel bis zur Tretlagerwelle

☐ Länge 520 mm (kurz)
mittels gekürzten
Halterohren € 150,80
A9117500001

Empfehlung: bis ca. 165 cm Körpergröße

☒ Länge 570 mm (Standard)
A9117500008




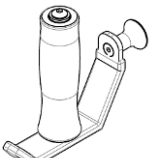

Empfehlung: von ca. 165 cm bis 185 cm
Körpergröße

☐ Länge 620 mm (lang)
mittels längerer
Tretlagerdistanz € 198,50
A9117500003





Empfehlung: ab ca. 185 cm Körpergröße

Standard Tretkurbel <ul style="list-style-type: none"> <input type="checkbox"/> Länge 155 mm A9110600100-155 <input type="checkbox"/> Länge 175 mm A9110600100-175 <input type="checkbox"/> Länge 195 mm A9110600100-195 	Tetra Tretkurbel <ul style="list-style-type: none"> <input type="checkbox"/> Länge 155 mm A9100600105-155 € 132,10 <input type="checkbox"/> Länge 175 mm A9100600105-175 € 132,10 <input type="checkbox"/> Länge individuell 140 mm bis 195 mm A9100600100 € 251,20 	
---	---	--

Handgriffe

Handballenauflage am Handgriff <ul style="list-style-type: none"> <input type="checkbox"/> A9110601200 € 99,80 gepolstert, verschraubt, winkleinstellbar 	Tetra-Handstütze schwenkbar und in der Griffweite einstellbar <ul style="list-style-type: none"> <input type="checkbox"/> A9110601101 € 164,50 	Tetra-Handrückenstütze schwenkbar und in der Griffweite einstellbar <ul style="list-style-type: none"> <input type="checkbox"/> A9110601102 € 186,00 sehr steife Außenstütze als Rundrohr Ø 20 mm mit Moosgummiüberzug 
Tetra-Ergogriff freistehend <ul style="list-style-type: none"> <input type="checkbox"/> A9100600001 € 159,80 Kurbelgriffe vertikal angeordnet verbreitert die Griffweite um 8,6 cm kombinierbar mit Tetra-Handstütze schwenkbar 	Tetra-Schalengriffe <ul style="list-style-type: none"> <input type="checkbox"/> A9110601100 € 167,40 	

Zubehör Bike

Rangierrollen für Abstellständer <ul style="list-style-type: none"> <input type="checkbox"/> A9110900017 € 118,50 Rangierrollen über Inlett an Abstellständer montiert 	Gepäcktaschen inkl. Halterung <ul style="list-style-type: none"> <input type="checkbox"/> A9117900220 € 306,20 Halterungen an den Gabelholmen montiert Max. Belastungsgewicht je 5 kg 	SIGMA BC 14.0 WL CAD Bike-Computer <ul style="list-style-type: none"> <input type="checkbox"/> A9110900018 € 166,50 mit Trittfrequenz-Set, kabellos 
SIGMA BC 8.0 ATS Bike-Computer <ul style="list-style-type: none"> <input type="checkbox"/> A9110901000 € 68,10 kabellos, mit Halterung 		

Optionen für funktionseingeschränkte Nutzer

Hebelverlängerung Exzenterverschluss für Quick Snap Anbindung

☐ A9110700006 € 71,70

erleichtert das Öffnen bzw. Schließen des Quick Snap Adapters
Ausführung Tetra, gebogen



Adaptionshilfe Zentrierzapfen

☐ A9110700002 € 53,40

um das Einführen des Zentraladapters zu erleichtern



Brustgurt zur Oberkörperfixierung

☐ Größe S (105 cm) A9000800016 € 231,80

☐ Größe M (125 cm) A9000800013 € 231,80

☐ Größe L (145 cm) A9000800014 € 231,80

☐ Größe XL (165 cm) A9000800017 € 231,80

bestehend aus elastischem Gurtmaterial in Verbindung mit Neopren mit Klettverschluss und Bedienlasche.

Farbe: Schwarz



Rahmenadapter

SPEEDY Starrrahmenadapter Rechtsbedienung mit „Quick-Snap-Adaption“

☐ A9110700142 € 502,40

mit Schnellspannklammer und Zentrierzapfenaufnahme
Farbe: Schwarz



TRAVELER Faltrahmenadapter Rechtsbedienung mit „Quick-Snap-Adaption“

☐ A9110701302 € 537,20

mit Schnellspannklammer und Zentrierzapfenaufnahme am Faltmechanismus
Farbe: Schwarz



BUDDY Starrrahmenadapter Rechtsbedienung mit „Quick-Snap-Adaption“

☐ A9110701401 € 502,40

mit Schnellspannklammer und Zentrierzapfenaufnahme am Rahmen
Farbe: Schwarz



Rollstuhl-Frontadapter Rechtsbedienung mit Universalklemmung und „Quick-Snap-Adaption“

☐ A9110701502 € 572,30

Adapterbefestigung am Rollstuhlrahmenvorbau
Bedienung auf rechter Seite

Anbausituation bei PA Produkten:
Rahmenvorbau G-Form von SB 31 cm bis 54 cm
Rahmenvorbau V-Form von SB 30 cm bis 50 cm



Bitte nachfolgend Auswahl der Rahmenklemmung treffen:

☐ Klemmbereich 95 mm
A9110701525
Rohrdurchmesser 23-27 mm

☐ Klemmbereich 95 mm
A9110701530
Rohrdurchmesser 28-32 mm

☐ Klemmbereich 95 mm
A9110701535
Rohrdurchmesser 33-37 mm

☐ Klemmbereich 70 mm € 72,90
A9110900072
Rohrdurchmesser 23-27 mm

☐ Klemmbereich 70 mm € 72,90
A9110900078
Rohrdurchmesser 28-32 mm

☐ Klemmbereich 70 mm € 72,90
A9110900079
Rohrdurchmesser 33-37 mm

☐ Klemmbereich 75 mm € 255,30
A9199000080
Rahmenklemmung Kuschall 2.0

BITTE BEACHTEN:

Ohne Angabe des genauen Rohrdurchmessers wird standardmäßig ein Adapter für einen Rohrdurchmesser von 23 - 27 mm und Klemmbereich 95 mm geliefert.

Bitte nachfolgend Auswahl der Klemmhülse treffen:

☐ Klemmhülse [80 mm]
Im Standard enthalten
Für engen Abstand zwischen Fußbrett und
Antriebsrad

☐ Klemmhülse [110 mm] € 44,50
A9199000117
Für mittleren Abstand zwischen Fußbrett und
Antriebsrad

☐ Klemmhülse [170 mm] € 53,90
A9199000154
Für weiten Abstand zwischen Fußbrett und
Antriebsrad

BITTE BEACHTEN:

Ohne Angabe wird die Klemmhülse mit 80 mm geliefert.

Spannhebel mit 3-fach Sterngriff für Betätigung der Rahmenklemmung

☐ A9199701507 € 103,00

rechts und links montiert zur einfachen
Klemmenbedienung bei eingeschränkter
Handfunktion.
Nur in Verbindung mit Frontadapter



Rollstuhlabhängiges Zubehör

Verlängerte Bike-Platte

☐ Für SPEEDY A1 / A2 € 359,20
A9110100100-002

☐ Für BUDDY € 359,20
A9110100100-003

☐ Für TRAVELER € 359,20
A9110100100-001

4° Sturz integriert
Spur unabhängig einstellbar



Radstandsverlängerung über „Rastmechanismus mit Zugbedienung“

☐ Für SPEEDY 4all /
4teen / 4you /
TRAVELER 4you € 548,30
A9110102001

abnehmbar, mit durchgehendem Achsrohr
Spur unabhängig einstellbar

Folgend bitte den Radsturz auswählen:

- ☐ 1° Sturz
☐ 4° Sturz
☐ 6° Sturz



Radstandsverlängerung winkelverstellbar und abnehmbar

☐ Für SPEEDY F2 / F3 € 711,20
A9015100005

mit durchgehendem Achsrohr,
Höheneinstellung über Verzahngelenk
in 6° Winkelschritten einstellbar
Radpositionsverlagerung ca. 14 cm
4° / 6° Sturz integriert, Spur einstellbar
Anbaumöglichkeit muss durch PRO ACTIV
geprüft werden.
Nur in Verbindung mit Grundhalteplatte
möglich.
Bis 120 kg Anhängelast.



Dienstleistungen

Beratung, Klärung der Anbausituation und Ausmessung durch PRO ACTIV

☐ A9990000000 € 344,20

Übergabe und Einweisung des Handbikes / Zuggerätes durch PRO ACTIV

☐ A9990000011 € 344,20

Anbau des Handbikes / Zuggerätes an den Rollstuhl durch PRO ACTIV beim Fachhandel

an einen PRO ACTIV Rollstuhl

☐ A9990000012 € 223,30

Prod.-Nr.: _____

an ein Fremdprodukt

☐ A9990000013 € 356,20

Hersteller: _____

Modell: _____

Rahmenrohr Ø ____ mm

Übergabe und Einweisung des Handbikes / Zuggerätes durch den Fachhandel

inkl. Montage des Rahmenadapters

an einen PRO ACTIV Rollstuhl

☐ A9990000008

Prod.-Nr.: _____

an ein Fremdprodukt

☐ A9990000005

Hersteller: _____

Modell: _____

Rahmenrohr Ø ____ mm

Anmerkungen und Notizen:

Ort, Datum

Unterschrift Endkunde / Fachhändler

Das Unterschriftsfeld ist für den Berater und Versicherten vorgesehen. Dadurch wird bestätigt, dass die vorgesehene Ausstattung für den Versicherten einvernehmlich ist.

- 7 - 2025-12-05 / Die Preise verstehen sich zzgl. der gesetzl. MwSt. und Versandkosten ☐ = im Grundpreis enthalten ☒ = Position erforderlich
Bestellblatt HUSK-E Adaptivbike mechanisch Rev. 01