



☐ **Kostenvoranschlag Datum:** \_\_\_\_\_

**Beratung erfolgte durch**

**Mitarbeiter Sanitätshaus:** \_\_\_\_\_

**Außendienst PRO ACTIV:** \_\_\_\_\_

**Anfrage-Nr.:** \_\_\_\_\_

☐ **Bestellung Datum:** \_\_\_\_\_

Gemäß AGB PRO ACTIV Reha-Technik GmbH

**Bestell-Nr.:** \_\_\_\_\_

## Sanitätshaus / Firmenadresse:

Kd.-Nr.: \_\_\_\_\_

Name: \_\_\_\_\_

Straße: \_\_\_\_\_

PLZ / Ort: \_\_\_\_\_

Tel.: \_\_\_\_\_

Fax: \_\_\_\_\_

E-Mail: \_\_\_\_\_

ASP.: \_\_\_\_\_

**Versandadresse:** ☐ **wie Firmenadresse**

☐ **abweichend** (siehe unten)

Name: \_\_\_\_\_

Straße: \_\_\_\_\_

PLZ / Ort: \_\_\_\_\_

## Kundenname / Kommission:

ID- / Kom.-Nr.: \_\_\_\_\_

Name, Vorname: \_\_\_\_\_

Straße: \_\_\_\_\_

PLZ / Ort: \_\_\_\_\_

Tel.: \_\_\_\_\_

Fax: \_\_\_\_\_

E-Mail: \_\_\_\_\_

Geb.-Dat.: \_\_\_\_\_

Kostenträger: \_\_\_\_\_



## SPEEDY 4teen

### Aktiv Leichtlauf-Starrrahmen-Rollstuhl

Zugelassen bis 100 kg Zuladung

HMV Pos.Nr.: 18.50.03.6012

A9050100000 € 3.880,00

**Rechnungsadresse:** ☐ **wie Firmenadresse**

☐ **abweichend** (siehe unten)

Kd.-Nr.: \_\_\_\_\_

Name: \_\_\_\_\_

Straße: \_\_\_\_\_

PLZ / Ort: \_\_\_\_\_

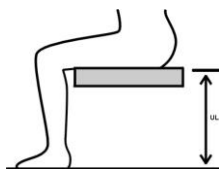
Tel.: \_\_\_\_\_

Fax: \_\_\_\_\_

E-Mail: \_\_\_\_\_

ASP.: \_\_\_\_\_

## Körpermaße:



Körpergröße: \_\_\_\_\_ cm

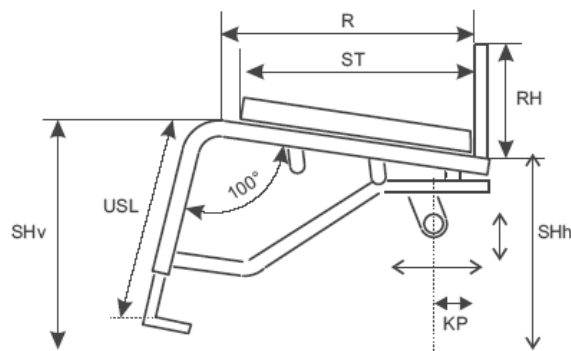
Gewicht: \_\_\_\_\_ kg

Unterschenkelänge: \_\_\_\_\_ cm  
(anatomisches Maß: Kniekehle bis Fußsohle)

Indikation: \_\_\_\_\_

Diese Angaben sind zur Prüfung notwendig. Bei fehlenden Angaben kann keine Prüfung der entsprechenden Kriterien erfolgen!

# Grundmaße



## ☐ Größe L (Rahmenlänge R 39 cm bis Bogen)

Sitzbreite <b>SB</b>	<input type="checkbox"/> 26	<input type="checkbox"/> 27	<input type="checkbox"/> 28	<input type="checkbox"/> 29	<input type="checkbox"/> 30	<input type="checkbox"/> 31	<input type="checkbox"/> 32			
	<input type="checkbox"/> 33	<input type="checkbox"/> 34	<input type="checkbox"/> 35	<input type="checkbox"/> 36	<input type="checkbox"/> 37	<input type="checkbox"/> 38				
Sitztiefe <b>ST</b>	<input type="checkbox"/> 32	<input type="checkbox"/> 33	<input type="checkbox"/> 34	<input type="checkbox"/> 35	<input type="checkbox"/> 36	<input type="checkbox"/> 37	<input type="checkbox"/> 38	<input type="checkbox"/> 39	<input type="checkbox"/> 40	
Rückenhöhe <b>RH</b>	<input type="checkbox"/> 20	<input type="checkbox"/> 21	<input type="checkbox"/> 22	<input type="checkbox"/> 23	<input type="checkbox"/> 24	<input type="checkbox"/> 25	<input type="checkbox"/> 26	<input type="checkbox"/> 27	<input type="checkbox"/> 28	<input type="checkbox"/> 29
	<input type="checkbox"/> 30	<input type="checkbox"/> 31	<input type="checkbox"/> 32	<input type="checkbox"/> 33	<input type="checkbox"/> 34	<input type="checkbox"/> 35	<input type="checkbox"/> 36	<input type="checkbox"/> 37	<input type="checkbox"/> 38	<input type="checkbox"/> 39
	<input type="checkbox"/> 40	<input type="checkbox"/> 41	<input type="checkbox"/> 42	<input type="checkbox"/> 43	<input type="checkbox"/> 44	<input type="checkbox"/> 45				
Unterschenkellänge <b>USL</b>	<input type="checkbox"/> 20	<input type="checkbox"/> 21	<input type="checkbox"/> 22	<input type="checkbox"/> 23	<input type="checkbox"/> 24	<input type="checkbox"/> 25	<input type="checkbox"/> 26	<input type="checkbox"/> 27	<input type="checkbox"/> 28	<input type="checkbox"/> 29
	<input type="checkbox"/> 30	<input type="checkbox"/> 31	<input type="checkbox"/> 32	<input type="checkbox"/> 33	<input type="checkbox"/> 34	<input type="checkbox"/> 35	<input type="checkbox"/> 36	<input type="checkbox"/> 37	<input type="checkbox"/> 38	<input type="checkbox"/> 39
	<input type="checkbox"/> 40	<input type="checkbox"/> 41	<input type="checkbox"/> 42	<input type="checkbox"/> 43	<input type="checkbox"/> 44	<input type="checkbox"/> 45	<input type="checkbox"/> 46	<input type="checkbox"/> 47	<input type="checkbox"/> 48	<input type="checkbox"/> 49
Sitzhöhe hinten <b>SHh</b>	<input type="checkbox"/> 36	<input type="checkbox"/> 37	<input type="checkbox"/> 38	<input type="checkbox"/> 39	<input type="checkbox"/> 40	<input type="checkbox"/> 41	<input type="checkbox"/> 42	<input type="checkbox"/> 43	<input type="checkbox"/> 44	bei 24" Bereifung
Sitzhöhe vorne <b>SHv</b>	<input type="checkbox"/> 40	<input type="checkbox"/> 41	<input type="checkbox"/> 42	<input type="checkbox"/> 43	<input type="checkbox"/> 44	<input type="checkbox"/> 45	<input type="checkbox"/> 46	<input type="checkbox"/> 47	bei 5" Lenkrad	
Kippunkt <b>KP</b> (Vorderseite Rückenrohr bis Achsmitte Antriebsrad)	<input type="checkbox"/> 1	<input type="checkbox"/> 2	<input type="checkbox"/> 3	<input type="checkbox"/> 4	<input type="checkbox"/> 5	<input type="checkbox"/> 6	<input type="checkbox"/> 7	<input checked="" type="checkbox"/> 8	<input type="checkbox"/> 9	<input type="checkbox"/> 10

## ☐ Größe XL (Rahmenlänge R 43 cm bis Bogen)

Sitzbreite <b>SB</b>	<input type="checkbox"/> 26	<input type="checkbox"/> 27	<input type="checkbox"/> 28	<input type="checkbox"/> 29	<input type="checkbox"/> 30	<input type="checkbox"/> 31	<input type="checkbox"/> 32				
	<input type="checkbox"/> 33	<input type="checkbox"/> 34	<input type="checkbox"/> 35	<input type="checkbox"/> 36	<input type="checkbox"/> 37	<input type="checkbox"/> 38					
Sitztiefe <b>ST</b>	<input type="checkbox"/> 36	<input type="checkbox"/> 37	<input type="checkbox"/> 38	<input type="checkbox"/> 39	<input type="checkbox"/> 40	<input type="checkbox"/> 41	<input type="checkbox"/> 42	<input type="checkbox"/> 43			
Rückenhöhe <b>RH</b>	<input type="checkbox"/> 20	<input type="checkbox"/> 21	<input type="checkbox"/> 22	<input type="checkbox"/> 23	<input type="checkbox"/> 24	<input type="checkbox"/> 25	<input type="checkbox"/> 26	<input type="checkbox"/> 27	<input type="checkbox"/> 28	<input type="checkbox"/> 29	
	<input type="checkbox"/> 30	<input type="checkbox"/> 31	<input type="checkbox"/> 32	<input type="checkbox"/> 33	<input type="checkbox"/> 34	<input type="checkbox"/> 35	<input type="checkbox"/> 36	<input type="checkbox"/> 37	<input type="checkbox"/> 38	<input type="checkbox"/> 39	
	<input type="checkbox"/> 40	<input type="checkbox"/> 41	<input type="checkbox"/> 42	<input type="checkbox"/> 43	<input type="checkbox"/> 44	<input type="checkbox"/> 45	<input type="checkbox"/> 46	<input type="checkbox"/> 47	<input type="checkbox"/> 48		
Unterschenkellänge <b>USL</b>	<input type="checkbox"/> 20	<input type="checkbox"/> 21	<input type="checkbox"/> 22	<input type="checkbox"/> 23	<input type="checkbox"/> 24	<input type="checkbox"/> 25	<input type="checkbox"/> 26	<input type="checkbox"/> 27	<input type="checkbox"/> 28	<input type="checkbox"/> 29	<input type="checkbox"/> 30
	<input type="checkbox"/> 31	<input type="checkbox"/> 32	<input type="checkbox"/> 33	<input type="checkbox"/> 34	<input type="checkbox"/> 35	<input type="checkbox"/> 36	<input type="checkbox"/> 37	<input type="checkbox"/> 38	<input type="checkbox"/> 39	<input type="checkbox"/> 40	<input type="checkbox"/> 41
	<input type="checkbox"/> 42	<input type="checkbox"/> 43	<input type="checkbox"/> 44	<input type="checkbox"/> 45	<input type="checkbox"/> 46	<input type="checkbox"/> 47	<input type="checkbox"/> 48	<input type="checkbox"/> 49	<input type="checkbox"/> 50	<input type="checkbox"/> 51	<input type="checkbox"/> 52
Sitzhöhe hinten <b>SHh</b>	<input type="checkbox"/> 36	<input type="checkbox"/> 37	<input type="checkbox"/> 38	<input type="checkbox"/> 39	<input type="checkbox"/> 40	<input type="checkbox"/> 41	<input type="checkbox"/> 42	<input type="checkbox"/> 43	<input type="checkbox"/> 44	bei 24" Bereifung	
Sitzhöhe vorne <b>SHv</b>	<input type="checkbox"/> 40	<input type="checkbox"/> 41	<input type="checkbox"/> 42	<input type="checkbox"/> 43	<input type="checkbox"/> 44	<input type="checkbox"/> 45	<input type="checkbox"/> 46	<input type="checkbox"/> 47	bei 5" Lenkrad		
Kippunkt <b>KP</b> (Vorderseite Rückenrohr bis Achsmitte Antriebsrad)	<input type="checkbox"/> 1	<input type="checkbox"/> 2	<input type="checkbox"/> 3	<input type="checkbox"/> 4	<input type="checkbox"/> 5	<input type="checkbox"/> 6	<input type="checkbox"/> 7	<input checked="" type="checkbox"/> 8	<input type="checkbox"/> 9	<input type="checkbox"/> 10	

## ☐ Größe XXL (Rahmenlänge R 47 cm bis Bogen)

Sitzbreite <b>SB</b>	<input type="checkbox"/> 26	<input type="checkbox"/> 27	<input type="checkbox"/> 28	<input type="checkbox"/> 29	<input type="checkbox"/> 30	<input type="checkbox"/> 31	<input type="checkbox"/> 32				
	<input type="checkbox"/> 33	<input type="checkbox"/> 34	<input type="checkbox"/> 35	<input type="checkbox"/> 36	<input type="checkbox"/> 37	<input type="checkbox"/> 38					
Sitztiefe <b>ST</b>	<input type="checkbox"/> 40	<input type="checkbox"/> 41	<input type="checkbox"/> 42	<input type="checkbox"/> 43	<input type="checkbox"/> 44	<input type="checkbox"/> 45	<input type="checkbox"/> 46	<input type="checkbox"/> 47	<input type="checkbox"/> 48		
Rückenhöhe <b>RH</b>	<input type="checkbox"/> 20	<input type="checkbox"/> 21	<input type="checkbox"/> 22	<input type="checkbox"/> 23	<input type="checkbox"/> 24	<input type="checkbox"/> 25	<input type="checkbox"/> 26	<input type="checkbox"/> 27	<input type="checkbox"/> 28	<input type="checkbox"/> 29	
	<input type="checkbox"/> 30	<input type="checkbox"/> 31	<input type="checkbox"/> 32	<input type="checkbox"/> 33	<input type="checkbox"/> 34	<input type="checkbox"/> 35	<input type="checkbox"/> 36	<input type="checkbox"/> 37	<input type="checkbox"/> 38	<input type="checkbox"/> 39	
	<input type="checkbox"/> 40	<input type="checkbox"/> 41	<input type="checkbox"/> 42	<input type="checkbox"/> 43	<input type="checkbox"/> 44	<input type="checkbox"/> 45	<input type="checkbox"/> 46	<input type="checkbox"/> 47	<input type="checkbox"/> 48		
Unterschenkellänge <b>USL</b>	<input type="checkbox"/> 20	<input type="checkbox"/> 21	<input type="checkbox"/> 22	<input type="checkbox"/> 23	<input type="checkbox"/> 24	<input type="checkbox"/> 25	<input type="checkbox"/> 26	<input type="checkbox"/> 27	<input type="checkbox"/> 28	<input type="checkbox"/> 29	<input type="checkbox"/> 30
	<input type="checkbox"/> 31	<input type="checkbox"/> 32	<input type="checkbox"/> 33	<input type="checkbox"/> 34	<input type="checkbox"/> 35	<input type="checkbox"/> 36	<input type="checkbox"/> 37	<input type="checkbox"/> 38	<input type="checkbox"/> 39	<input type="checkbox"/> 40	<input type="checkbox"/> 41
	<input type="checkbox"/> 42	<input type="checkbox"/> 43	<input type="checkbox"/> 44	<input type="checkbox"/> 45	<input type="checkbox"/> 46	<input type="checkbox"/> 47	<input type="checkbox"/> 48	<input type="checkbox"/> 49	<input type="checkbox"/> 50	<input type="checkbox"/> 51	<input type="checkbox"/> 52
Sitzhöhe hinten <b>SHh</b>	<input type="checkbox"/> 39	<input type="checkbox"/> 40	<input type="checkbox"/> 41	<input type="checkbox"/> 42	<input type="checkbox"/> 43	<input type="checkbox"/> 44	<input type="checkbox"/> 45	<input type="checkbox"/> 46	<input type="checkbox"/> 47	bei 24" Bereifung	
Sitzhöhe vorne <b>SHv</b>	<input type="checkbox"/> 43	<input type="checkbox"/> 44	<input type="checkbox"/> 45	<input type="checkbox"/> 46	<input type="checkbox"/> 47	<input type="checkbox"/> 48	<input type="checkbox"/> 49	<input type="checkbox"/> 50	bei 5" Lenkrad		
Kippunkt <b>KP</b> (Vorderseite Rückenrohr bis Achsmitte Antriebsrad)	<input type="checkbox"/> 1	<input type="checkbox"/> 2	<input type="checkbox"/> 3	<input type="checkbox"/> 4	<input type="checkbox"/> 5	<input type="checkbox"/> 6	<input type="checkbox"/> 7	<input checked="" type="checkbox"/> 8	<input type="checkbox"/> 9	<input type="checkbox"/> 10	

Rahmenfarbe - Einfarbdesign		
Informationen zu aktuellen Farbdesigns und Beispielbilder unter: <a href="http://www.proactiv-gmbh.de/farben/">www.proactiv-gmbh.de/farben/</a>		
Rahmenfarbe: Auswahl aus Farbpalette		
<b>Rahmenfarbe wird bei Bestellung angegeben</b> <input checked="" type="checkbox"/> A9000100170-000	<b>Roh, gestrahlt, nicht beschichtet</b> <input checked="" type="checkbox"/> A9000100170-020 Hinweis: Ein unbeschichteter Aluminium-Rahmen bildet im Laufe der Zeit eine Oxidschicht, die bei Berührung zu dunkler Abfärbung führen kann.	
Pulverfarben		
<b>Weiß RAL 9016</b> <input checked="" type="checkbox"/> glanz A9000100170-023 <input type="checkbox"/> matt A9000100170-123 <b>€ 42,10</b>	<b>Brillant Silber</b> <input checked="" type="checkbox"/> glanz A9000100170-011	<b>Anthrazit RAL 7016</b> <input checked="" type="checkbox"/> glanz A9000100170-001 <input type="checkbox"/> matt A9000100170-101 <b>€ 42,10</b>
<b>Schwarz RAL 9005</b> <input checked="" type="checkbox"/> glanz A9000100170-003 <input type="checkbox"/> matt A9000100170-019 <b>€ 42,10</b>	<b>Rein Orange RAL 2004</b> <input checked="" type="checkbox"/> glanz A9000100170-022 <input type="checkbox"/> matt A9000100170-122 <b>€ 42,10</b>	<b>Pink Magenta RAL 4010</b> <input checked="" type="checkbox"/> glanz A9000100170-037 <input type="checkbox"/> matt A9000100170-137 <b>€ 42,10</b>
<b>Pastellblau RAL 5024</b> <input checked="" type="checkbox"/> glanz A9000100170-036 <input type="checkbox"/> matt A9000100170-136 <b>€ 42,10</b>	<b>Lemon Green</b> <input checked="" type="checkbox"/> glanz A9000100170-005 <input type="checkbox"/> matt A9000100170-105 <b>€ 42,10</b>	<b>Gelb RAL 1023</b> <input checked="" type="checkbox"/> glanz A9000100170-046 <input type="checkbox"/> matt A9000100170-146 <b>€ 42,10</b>
<b>Rot RAL 3001</b> <input checked="" type="checkbox"/> glanz A9000100170-047 <input type="checkbox"/> matt A9000100170-147 <b>€ 42,10</b>	<b>Lagoon Blue</b> <input checked="" type="checkbox"/> glanz A9000100170-052 <input type="checkbox"/> matt A9000100170-152 <b>€ 42,10</b>	<b>Athletic Grey RAL 7046</b> <input checked="" type="checkbox"/> glanz A9000100170-050 <input type="checkbox"/> matt A9000100170-150 <b>€ 42,10</b>
<b>Muddy Grey RAL 7033</b> <input checked="" type="checkbox"/> glanz A9000100170-051 <input type="checkbox"/> matt A9000100170-151 <b>€ 42,10</b>	<b>Peach RAL 3022</b> <input checked="" type="checkbox"/> glanz A9000100170-038 <input type="checkbox"/> matt A9000100170-138 <b>€ 42,10</b>	
Pulverfarben „Dormant“		
<b>Tiefschwarz Effekt Silber</b> <input checked="" type="checkbox"/> glanz A9000100170-007	<b>Sky Blue</b> <input checked="" type="checkbox"/> glanz A9000100170-017	<b>Marine Blau</b> <input checked="" type="checkbox"/> glanz A9000100170-045 <input type="checkbox"/> matt A9000100170-145 <b>€ 42,10</b>
<b>Electric Green</b> <input checked="" type="checkbox"/> glanz A9000100170-015 <input type="checkbox"/> matt A9000100170-115 <b>€ 42,10</b>	<b>Violett</b> <input checked="" type="checkbox"/> glanz A9000100170-044	<b>Fire Red</b> <input checked="" type="checkbox"/> glanz A9000100170-018 <input type="checkbox"/> matt A9000100170-118 <b>€ 42,10</b>
Rahmenfarbe – Einfarbdesign Sonderfarben „Nasslack“		
<b>€ 339,40</b>		
<b>Storm (Eisblau)</b> <input type="checkbox"/> glanz A9000100170-500 <input type="checkbox"/> matt A9000100170-501	<b>Prairie (Roségold)</b> <input type="checkbox"/> glanz A9000100170-504 <input type="checkbox"/> matt A9000100170-505	<b>Berry (Beere)</b> <input type="checkbox"/> glanz A9000100170-526 <input type="checkbox"/> matt A9000100170-527
<b>Blue Ocean</b> <input type="checkbox"/> glanz A9000100170-522 <input type="checkbox"/> matt A9000100170-523	<b>Emerald (Smaragdgrün)</b> <input type="checkbox"/> glanz A9000100170-514 <input type="checkbox"/> matt A9000100170-515	<b>Chili</b> <input type="checkbox"/> glanz A9000100170-516 <input type="checkbox"/> matt A9000100170-517

## Rahmenfarbe - Zweifarbdesign

Hinweis: Beim Zweifarbdesign entsprechen beide Farben dem Glanzgrad der Designfarbe.

☐ **Zweifarbdesign bestehend aus einer Grundfarbe (am Rahmen hinten) und einer Designfarbe (am Rahmen vorne)**

€ 260,70

Farbe bitte nachstehend wählen:

### Grundfarbe (am Rahmen hinten)

#### Weiß RAL 9016

☐ A9000100170-200

#### Brillant Silber

☐ A9000100170-201

#### Anthrazit RAL 7016

☐ A9000100170-202

#### Schwarz RAL 9005

☐ A9000100170-203

#### Pastellblau RAL 5024

☐ A9000100170-206

#### Lemon Green

☐ A9000100170-207

#### Gelb RAL 1023

☐ A9000100170-208

#### Lagoon Blue

☐ A9000100170-212

#### Athletic Grey RAL 7046

☐ A9000100170-210

#### Muddy Grey RAL 7033

☐ A9000100170-211

### Designfarbe (am Rahmen vorne)

#### Schwarz RAL 9005

☐ glanz A9000100170-259

☐ matt A9000100170-260

#### Lemon Green

☐ glanz A9000100170-250

☐ matt A9000100170-251

#### Chili

☐ glanz A9000100170-253

☐ matt A9000100170-254

#### Rein Orange RAL 2004

☐ glanz A9000100170-255

☐ matt A9000100170-256

#### Emerald (Smaragdgrün)

☐ glanz A9000100170-274

☐ matt A9000100170-275

#### Storm (Eisblau)

☐ glanz A9000100170-264

☐ matt A9000100170-265

#### Prairie (Roségold)

☐ glanz A9000100170-266

☐ matt A9000100170-267

#### Berry (Beere)

☐ glanz A9000100170-284

☐ matt A9000100170-285

#### Blue Ocean

☐ glanz A9000100170-280

☐ matt A9000100170-281

## Farbe - Anbauteile

Hinweis: Sofern keine Angabe erfolgt, werden Lenkradgabel und Lagerblock in Schwarz montiert.

### Antriebsrad: Alu-Felge, Nabe und Speichen

☐ Schwarz A9000100171-003

### Lenkradgabel und Lagerblock

☐ Silber A9000100173-011

☐ Schwarz A9000100173-003

## Farbdesign Anbauteile nach Kundenwunsch:

### Antriebsrad: Alu-Felge und Design-Inlett<sup>1</sup> gemäß Farbauswahl / Nabe und Speichen schwarz

☐ Rahmenfarbe A9000100171-999 € 242,30

☐ Auswahl aus Einfarbdesign (abweichend von der Rahmenfarbe) A9000100171-998 € 280,50

Farbe: \_\_\_\_\_

A9000100170- ☐ ☐ ☐

### Lenkrad: 5" Alu-Felge<sup>2</sup> (6-Speichen-Design)

☐ Rahmenfarbe A9000100174-999 € 73,00

☐ Auswahl aus Einfarbdesign (abweichend von der Rahmenfarbe) A9000100174-998 € 84,60

Farbe: \_\_\_\_\_

A9000100170- ☐ ☐ ☐

## Spezieller Farbwunsch (Rahmenfarbe - Einfarbdesign)

### Rahmenfarbe Einzelbeschaffung Auswahl aus RAL Farbpalette

☐ A9000100170-100 € 402,30

### Glanzgrad

☐ glanz

☐ matt

### Farbbezeichnung

### RAL Nummer

**Hinweis:** Anbauteile **nicht** in Designfarben möglich

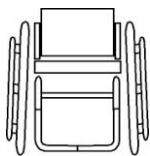
<sup>1</sup> Nur in Verbindung mit Liteline-Nabe

<sup>2</sup> Nur in Verbindung mit Lenkrad 5" Alu-Felge 6-Speichen-Design gute Dämpfung A900050121\*, sowie mit Federgabel 5-Speichen-Design A9000500160\*

## Rahmen

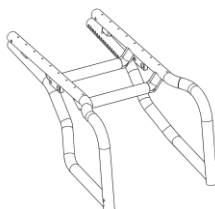
### Rahmenvorbau G-Form

☒ A9050100010-K\*  
Kniewinkel 100°



### Rahmenvorbau abduzierte Form

☐ A9050100030-K\* € 371,90  
Kniewinkel 100°  
2,5 cm / Seite  
Abduktionsbeginn bei:  
ST 31 cm, Gr. L  
ST 35 cm, Gr. XL  
ST 39 cm, Gr. XXL  
Länge der Abduktion bis auf das geöffnete  
Maß ca. 55 mm



## Lenkradlagerblockbefestigung

### Grundhalteplatte für Lagerblock geschweißt

☒ A9050500000  
X (siehe Skizze) bei Rahmengröße  
Gr. L: 63 mm  
Gr. XL: 74 mm  
Gr. XXL: 80 mm



## Schiebegriffe

### Aluminium-Schiebegriffe fest im Rückenrohr montiert

☒ A9050401050  
ab RH 23 cm



### Sicherheitsschiebegriffe stufenlos höhenverstellbar

HMV Pos.Nr. 18.99.99.0908

☐ A9050401060\* € 83,80  
Befestigung im Rückenrohr  
ab RH 30 cm bei Gurtbespannung  
ab RH 35 cm bei Rückenrohr mit Lordose  
ab RH 43 cm bei Rückenschale



### Sicherheitsschiebegriffe rückverlagert

HMV Pos.Nr. 18.99.99.0908








☐ A9050401075\* € 83,80  
stufenlos höhenverstellbar Schiebegriffhalter  
rückverlagert

☐ Länge 45 cm

☐ Länge 55 cm

Sofern keine Angabe erfolgt, wird die  
„Länge 45 cm“ ausgeliefert.



<b>Schiebegriffe Alu rückverlagert mit seitlichem Griffversatz 145 mm</b>  <input type="checkbox"/> A9050401080-K*      € 159,10 stufenlos höhenverstellbar Schiebegriffhalter am Rückenquerbügel montiert Länge: 55 cm Bis SB 38 cm oder Körpergewicht 60 kg  	<b>Zentral-Schiebegriff Alu Griffbereich abfaltbar</b>  <input type="checkbox"/> A9050401086-K      € 183,40 höhenverstellbar und abfaltbar im Griffbereich über Verzahnungsgelenk, Halterung mittig am Rückenquerbügel verschweißt. Bis SB 38 cm oder Körpergewicht 50 kg Nicht in Verbindung mit Kopfstützenhalterung Achtung: Nicht geeignet zum Tragen des Rollstuhles - hierzu am Rückenquerbügel fassen.  	<b>Zentral-Schiebegriff für Bremsgriffe Griffbereich abfaltbar</b>  <input type="checkbox"/> A9050401070-K      € 226,00 geschlossen, stufenlos höhenverstellbar, mit Griffüberzug Moosgummi Bis SB 38 cm oder Körpergewicht 50 kg Nicht kompatibel mit Kopfstützenhalterung Nur in Verbindung mit Feststell-Kniehebelbremse für Begleitperson oder Trommelbremse.  
<b>Schiebegriffbügel Aluminium geschlossen, abfaltbar über Verzahnungsgelenk</b>  <input type="checkbox"/> A9050401069-K      € 462,30 stufenlos höhenverstellbar Schiebegriffhalter rückverlagert Bis SB 38 cm oder Körpergewicht 60 kg  	<b>Ausstattung ohne Schiebegriffe</b>  <input type="checkbox"/> A9000401000  	
<b>Zusatzoption</b>		
<b>Rückenrohr mit Lordosewölbung</b>  <input type="checkbox"/> A9000400005-K      € 111,10  <input type="checkbox"/> 1 cm <input type="checkbox"/> 2 cm <input type="checkbox"/> 3 cm  		
<b>Rückenlehne</b>		
<b>Rückenlehne fest</b>  <input checked="" type="checkbox"/> A9050400020 Aluminium-Seitenteile fest verschraubt Rückenwinkel 90° zum Boden Rückenlehne nicht abfaltbar	<b>Rückenlehne abfaltbar</b> HMV Pos.Nr. 18.99.99.0007 HMV Pos.Nr. 18.99.99.0005  <input type="checkbox"/> A9000400024*      € 297,40 7-fach winkelverstellbar, mit integrierten kunststoffummantelten Aluminium-Seitenteilen  	

## Rückenausstattung

Sofern keine Angabe erfolgt, wird der „Anpassrücken mit Rückenpolster“ ausgeliefert.

### Anpassrücken und Rückenpolster

☒ A9000802010-K001  
 Bezugsstoff: Schwarz, atmungsaktiv, offene Oberfläche  
 Polsterstärke: 16 mm  
 Ausstattung mit Rückenquerbügel



### Anpassrücken und Rückenpolster „light“

☒ A9000802320-K001  
 Bezugsstoff: Schwarz atmungsaktiv, offene Oberfläche  
 Polsterstärke: 9 mm  
 Ausstattung mit Rückenquerbügel

☒ A9000802320-K002  
 Bezugsstoff: Schwarz atmungsaktiv, offene Oberfläche  
 Polsterstärke: 9 mm  
 Ausstattung ohne Rückenquerbügel



### Anpassrücken und Rückenpolster „Comfort“

☐ A9000815101-K **€ 122,30**  
 Bezugsstoff: Schwarz, atmungsaktiv, offene Oberfläche  
 Polsterung vorne: 20 mm  
 Polsterung hinten: 5 mm  
 Ausstattung mit Rückenquerbügel

### Rückenquerbügel ausgestellt

- ☐ um 20 mm **€ 104,10**  
A9000400835-020
- ☐ um 30 mm **€ 104,10**  
A9000400835-030
- ☐ um 50 mm **€ 134,10**  
A9000400835-050
- ☐ um 80 mm **€ 147,90**  
A9000400835-080

Nur in Verbindung mit rückverlagerten Schiebegriffen



### Ausstattung ohne Rückenbespannung und Rückenpolster bzw. Rückensystem


- ☐ A9000802011 **€ - 53,00**  
Ausstattung mit Rückenquerbügel

## Sitzbespannung

Sofern keine Angabe erfolgt, wird die „Sitzbespannung Body Contour“ ausgeliefert.

### Body Contour

- ☒ A9000801025-K



### Sitzplatte Aluminium

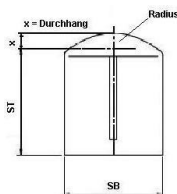
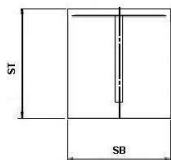
- ☐ A9000801212-K **€ 284,20**  
 auf den Rahmenrohren verschraubt  
 Farbe: Anthrazit matt  
 (Sofern keine Angabe unter Auswahl Farbe)



### Ausstattung ohne Sitzbespannung

- ☐ A9000801050

## Sitzkissen



### Sitzkissen in Rechteckkontur Inlett: Standard

☐ A9000805180-K\* € 111,90

### Sitzkissen mit Radiuskontur Inlett: Standard

☐ A9000800300-K\* € 155,40

### Sitzkissenhöhe:

☐ 3 cm ☐ 5 cm  
☐ 4 cm ☐ 6 cm

### Sitzkissen in Rechteckkontur Inlett: Anti-Dekubitus

☐ bis 30x30 cm  
A9000805204-K\* € 290,00

☐ >30x30 bis 50x50 cm  
A9000805200-K\* € 422,00

### Sitzkissen mit Radiuskontur Inlett: Anti-Dekubitus

☐ bis 30x30 cm  
A9000800311-K\* € 342,80

☐ >30x30 bis 50x50 cm  
A9000800310-K\* € 465,90

### Sitzkissenhöhe:

☐ 4 cm ☐ 6 cm

### Bezugsstoff:

- ☐ Schwarz, atmungsaktiv, offene Oberfläche  
☐ Schwarz, atmungsaktiv, geschlossene Oberfläche

Sofern keine Angabe erfolgt, wird der Bezugsstoff „Schwarz, atmungsaktiv, offene Oberfläche“ ausgeliefert.

☐ Sitzkissen ist vorhanden

## Kleiderschutz

### Kleiderschutz Aluminium fest montiert am Seitenblech

Nur in Verbindung mit Rückenlehne fest



in schwarz glanz

☐ A9000403100-K € 236,10

in Rahmenfarbe (Grundfarbe bei Zweifarbdesign)

☐ A9000403101-K € 302,00

in Designfarbe (nur bei Rahmenfarbe im Zweifarbdesign möglich)

☐ A9000403102-K € 335,00

### Kleiderschutz Aluminium über Rastfunktion abnehmbar

HMV Pos.Nr. 18.99.99.0201

Abdeckung dem Radlauf folgend einstellbar

Nur in Verbindung mit Rückenlehne abfaltbar



in anthrazit matt

☐ A9000403210-K € 236,10

in Rahmenfarbe (Grundfarbe bei Zweifarbdesign)

☐ A9000403211-K € 302,00

in Designfarbe (nur bei Rahmenfarbe im Zweifarbdesign möglich)

☐ A9000403212-K € 335,00

### Kleiderschutz Carbon über Rastfunktion abnehmbar

HMV Pos.Nr. 18.99.99.0201

☐ A9000400012-K € 547,30

Abdeckung dem Radlauf folgend einstellbar

Nur in Verbindung mit Rückenlehne abfaltbar





## Armauflagen

### Armauflage höhenverstellbar im Kleiderschutz integriert

HMV Pos.Nr. 18.99.99.0201  
inklusive Kleiderschutz Aluminium  
mit Armpolster 25 cm lang  
über Rastfunktion abnehmbar  
Nur in Verbindung mit Rückenlehne abfaltbar

in anthrazit matt

☐ A9000400008-K € 553,00

in Rahmenfarbe (Grundfarbe bei Zweifarbdesign)

☐ A9000400009-K € 603,80



in Designfarbe (nur bei Rahmenfarbe im Zweifarbdesign)

☐ A9000400010-K € 629,20

### Armauflage höhenverstellbar im Kleiderschutz integriert

HMV Pos.Nr. 18.99.99.0201


☐ A9000400018-K € 836,90

inklusive Kleiderschutz Carbon  
mit Armpolster 25 cm lang  
Über Rastfunktion abnehmbar  
Nur in Verbindung mit Rückenlehne abfaltbar

### Armpolster 25 cm lang auf Kleiderschutz montiert

☐ A9000403151 € 161,00


Armpolsteroberkante in Abhängigkeit der Kleiderschutzeinstellung ca. 20 cm bis 24 cm über Sitzrohr montiert.  
Nur in Verbindung mit Kleiderschutz



### Armauflage abschwenkbar, abnehmbar

☐ A9000403141-K € 348,10

mit Armpolster 25 cm lang  
Positionierung: Armpolsteroberkante ca. 25 cm bis 31 cm über Sitzrohr,  
in 1,5 cm Schritten einstellbar  
Nicht in Kombination mit Sicherheitsschiebegriffe rückverlagert



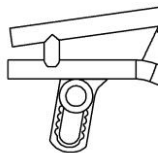
## Radplatten

Serienmäßige Ausstattung mit 12 mm Buchsen / Achsen. Weitere Antriebsradplatten auf Anfrage.

### Radplatte Standard

☐ A9016201000

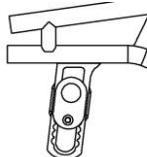
Sitzhöhe hinten:  
Gr. L (22") ca. 33,5 cm - 37,5 cm  
Gr. L/XL (24") ca. 36 cm - 40 cm  
Gr. XXL (24") ca. 39 cm - 43 cm



### Radplatte lang

☐ A9016201020 € 227,90

Sitzhöhe hinten:  
Gr. L (22") ca. 35,5 cm - 41,5 cm  
Gr. L/XL (24") ca. 38 cm - 44 cm  
Gr. XXL (24") ca. 41 cm - 47 cm



## Radsturz

\*Gesamtbreite bei eng montiertem Greifring

### 1° Antriebsradsturz

☐ A9016202010

Gesamtbreite = ca. SB + 20 cm\*

### 2,5° Antriebsradsturz

☐ A9016202051

Gesamtbreite = ca. SB + 23 cm\*

### 4° Antriebsradsturz

☐ A9016202030

Gesamtbreite = ca. SB + 26 cm\*

### 6° Antriebsradsturz

☐ A9016202040

Gesamtbreite = ca. SB + 30 cm\*

### 8° Antriebsradsturz

☐ A9016202050 € 74,80

Gesamtbreite = ca. SB + 33 cm\*  
Nur bis 50 kg Körpergewicht möglich

## E-Adaptionen

### Vorbereitung zum Anbau „e-motion“ / „e-motion DuoDrive“

☐ A9016201200-K € 488,30

Ausstattung: Drehmomentstütze e-motion, 1/2" Achse und Buchsenlänge 50,8 mm (2") PRO ACTIV und die Fa. Alber empfehlen den paarweisen Anbau von Kippstützen. Bitte unter Auswahl „Adaptionen“ wählen.

### Vorbereitung zum Anbau „e-fix“

☐ A9016201210-K € 488,30

Ausstattung: 1/2" Achse, Buchsenlänge 50,8 mm (2") und Drehmomentstütze e-fix. PRO ACTIV und die Fa. Alber empfehlen den paarweisen Anbau von Kippstützen. Bitte unter Auswahl „Adaptionen“ wählen. Alber-Kippstützen und dazugehörige Anbauteile bitte direkt bei der Fa. Alber bestellen.

Rollstuhllieferung erfolgt an:

☐ Alber GmbH  
(Bitte auch auf Seite 1 unter „Versandadresse abweichend“ eintragen!)

☐ Fachhändler

## Bremssystem

Sofern keine Angabe erfolgt, wird das „Kniehebelbremssystem Bremshebel Standard“ ausgeliefert.

**Empfehlung:** Bei KP 7 cm oder kleiner empfehlen wir das Kniehebelbremssystem mit Bremshebel 20° ausgestellt.

### Kniehebelbremssystem Bremshebel Standard

☐ A9000701010-001



### Kniehebelbremssystem Bremshebel lang

☐ A9000701010-002



### Kniehebelbremssystem Bremshebel tief


☐ A9000701010-003



### Kniehebelbremssystem Bremshebel 20° ausgestellt

☐ Bremshebel Standard  
A9000700002

☐ Bremshebel lang  
A9000701010-004



### Bremshebel mit Adapter M8 und Kunststoffkugel

☐ A9000706001 € 162,40

nur in Verbindung mit Kniehebelbremssystem,  
Bremshebel Standard oder lang



### Kniehebelbremssystem Bremshebel abklappbar HMV Pos.Nr. 18.99.99.0504

☐ A9000706008 € 154,00  
Länge: 9 cm



### Kniehebelbremse mit Einhandbedienung

☐ A9000707020-K € 380,90

über Bowdenzug  
Bedienung:

- ☐ Rechts  
☐ Links



### Feststell-Kniehebelbremse für Begleitperson

☐ A9000701020 € 450,60

Bedienung vom Schiebegriff über Bowdenzüge



### Kniehebelbremse mit Arretierung

☐ Bremshebel Standard  
A9000700214 € 154,00

☐ Bremshebel lang  
A9000700215 € 154,00

Arretierblock für Bremshebel  
verhindert das Bremsen während des  
Schiebens durch Begleitpersonen  
Nicht in Verbindung mit Kniehebelbremse mit  
Einhandbedienung, Bremshebel 20°  
ausgestellt sowie Feststell-Kniehebelbremse  
für Begleitperson.



### Trommelbremse

HMV Pos.Nr. 18.99.99.0502

☐ A9000702010-K\* € 460,20

Bedienung vom Schiebegriff  
Gesamtbreite Rollstuhl (siehe Auswahl  
„Radsturz“) + 3 cm  
In Abhängigkeit der Sitzhöhe wird zum Schutz  
des Trommelbremsankers die lange Radplatte  
montiert.

Bitte beachten:

- nur in Verbindung mit Antriebsrad Alu-Felge  
36 Speichen
- nicht in Verbindung mit Einhandantrieb,  
e-fix oder e-motion



## Fußstütze

Sofern keine Angabe erfolgt, wird der „Fußbügel durchgehend“ ausgeliefert.

### Fußbügel durchgehend

☒ A9016601010-K\*  
mit Rohr-Auflagebügel,  
höhenverstellbar +/- 3 cm:  
Gr. L / XL ab USL 26 cm  
Gr. XXL ab USL 29 cm  
Bei Ausstattung der Fußstütze mit  
„Fußbrettauflage gummiert“, diese bitte unter  
„Zubehör Fußstütze“ wählen



### Fußbügel einseitig hochklappbar

HMV Pos.Nr. 18.99.99.0302

☐ A9016601300-K\* € 168,80  
mit durchgehendem Rohr-Auflagebügel,  
höhenverstellbar +/- 3 cm,  
nicht abnehmbar  
bei Gr. L / XL ab USL 25 cm  
bei Gr. XXL ab USL 28 cm  
zusätzlich nach außen schwenkbar:  
bei Gr. L / XL ab USL 29 cm  
bei Gr. XXL ab USL 32 cm  
Bei Ausstattung der Fußstütze mit  
„Fußbrettauflage gummiert“, diese bitte unter  
„Zubehör Fußstütze“ wählen



### Fußbügel nach hinten hochfaltbar mit Federrastmechanismus

HMV Pos.Nr. 18.99.99.0399

☐ A9016602005-K\* € 279,00  
mit durchgehendem Rohr-Auflagebügel  
bei Gr. L / XL ab USL 31 cm  
bei Gr. XXL ab USL 35 cm.  
Bei Ausstattung der Fußstütze mit  
„Fußbrettauflage gummiert“, diese bitte unter  
„Zubehör Fußstütze“ wählen



### Fußbügel nach hinten hochfaltbar

HMV Pos.Nr. 18.99.99.0399

☐ A9016602010-K\* € 298,90  
mit durchgehendem Rohr-Auflagebügel und  
Verriegelung über 20 mm Betätigungshebel  
Bitte beachten:  
Gr. L / XL ab USL 39 cm  
Gr. XXL ab USL 42 cm  
bei G-Form ab SB 33 cm  
Bei Ausstattung der Fußstütze mit  
„Fußbrettauflage gummiert“, diese bitte unter  
„Zubehör Fußstütze“ wählen

### Fußbügel nach hinten hochfaltbar für USL < 39 cm und ab SB 33 cm

HMV Pos.Nr. 18.99.99.0399


☐ A9000600007-K € 342,20  
Fußbügelgelenk am Rahmen geklemmt,  
mit durchgehendem Rohr-Auflagebügel und  
20 mm Betätigungshebel  
Bei Ausstattung der Fußstütze mit  
„Fußbrettauflage gummiert“, diese bitte unter  
„Zubehör Fußstütze“ wählen  
Nicht in Verbindung mit Therapietisch



### Fußstütze mittig geteilt

HMV Pos.Nr. 18.99.99.0399

☐ A9016603200-K € 327,00  
mit gummierter Fußbrettauflage,  
höhenverstellbar +/- 3 cm, winkelverstellbar,  
nach außen schwenkbar und seitlich  
hochklappbar,  
inkl. Rahmenverstärkung  
Bitte beachten:  
Gr. L / XL ab USL 31 cm  
Gr. XXL ab USL 34 cm  
nicht abnehmbar



### Fußstütze „Swing Away“

HMV Pos.Nr. 18.99.99.0399

☐ A9016604100-K € 392,90  
mit gummierter Fußbrettauflage, mittig geteilt,  
seitlich abschwinkbar, abnehmbar,  
hochklappbar, höhenverstellbar,  
winkelverstellbar  
inkl. Rahmenverstärkung  
Bitte beachten:  
Möglich bei G-Form Gr. L / XL / XXL  
und abduzierter Form Gr. XXL



### Fußbügel hochdistanziert

☒ A9041606010-K  
höhenverstellbar  
Von USL 20 cm bis 25 cm möglich.  
Gummierte Fußbrettauflage erforderlich, diese  
bitte unter „Zubehör Fußstütze“ wählen



## Zubehör Fußstütze

### Fußbrettauflage gummiert, 14 cm tief

HMV Pos.Nr. 18.99.99.0303

☐ A9000610000-K € 122,20

verschraubt, winkelverstellbar



### Fußbrettauflage gummiert, 18 cm tief

HMV Pos.Nr. 18.99.99.0303

☐ A9000610005-K € 136,00

verschraubt, winkelverstellbar



### Fußbrettseitenanschlag

☐ A9000610100 € 58,00

einstellbar

Bitte beachten:

Nur in Verbindung mit Fußbrettauflage gummiert



### Abweiserollen am Fußbrett montiert

☐ A9000600006 € 114,00

Nur in Verbindung mit Fußbrettauflage gummiert



## Adaptionen

### Kippstütze

HMV Pos.Nr. 18.99.99.0408

☐ rechts € 164,20

A9000300100-K001

☐ links € 164,20

A9000300100-K002

mit Zugfeder und Universaladapter schwenkbar für optimales Schwenkverhalten sollte das Sitzgefälle > 3 cm sein



### Universaladapter vorbereitet für die Kippstütze mit Aufbock-Funktion der Fa. Alber (e-fix, e-motion)

☐ A9016300105 € 288,10

Lieferung ohne Kippstütze und Kippstützenaufnahme. Kippstütze bitte kundenseitig bei der Fa. Alber bestellen



### Transitrolle

HMV Pos.Nr. 18.99.99.0405

☐ rechts € 160,00

A9000301100-003

☐ links € 160,00

A9000301100-004

mit Universaladapter, abnehmbar nicht in Kombination mit Kippstütze



### Ankippbügel

☐ rechts € 136,00

A9000302100-K001

☐ links € 136,00

A9000302100-K002

mit Universaladapter und Quickpin nicht in Kombination mit Kippstütze rechts bzw. links



### Radstandsverlängerung abnehmbar SPEEDY 4teen

HMV Pos.Nr. 18.99.99.0409

☐ A9016102001 € 564,40

Radpositionsverlagerung ca. 14 cm Spur einstellbar

Folgend bitte den Radsturz auswählen:

☐ 1° Sturz

☐ 4° Sturz

☐ 6° Sturz

Hinweis: Der Radsturz der Radstandsverlängerung darf nicht kleiner als in der Alltagsposition sein. Es sind maximal 6° Sturz möglich.

Sofern keine Angabe erfolgt, wird der nächsthöhere Radsturz, als in der Alltagsposition montiert.



### Outdoor Radvorsatz mit Lenkgabel

☐ A9000900100 € 821,10

Ausstattung mit Geradeauslaurretierung über Schnellspannklammer vom Rollstuhl abnehmbar mit schwenkbarem luftbereiftem 12.1/2 x 2.1/4" Lenkrad über Steckachse vom Halterohr abnehmbar für maximalen Bodendruck am Vorsatzgerät von 30 kg



### 3" Lenkräder

#### 3" Skaterollen (80 mm)

HMV Pos.Nr. 18.99.99.0401

☐ A9000501110 € 68,70

pannensicher



### 4" Lenkräder

#### 4" Lenkrad „Standard“ Vollgummi schwarz

HMV Pos.Nr. 18.99.99.0401

☒ A9000501011-004  
(82A), pannensicher



#### 4" Skaterollen (100 mm)

HMV Pos.Nr. 18.99.99.0401

☐ A9000501120 € 68,70

pannensicher



#### 4" Sicherheitsleuchtrolle (100 mm)

HMV Pos.Nr. 18.99.99.0401

☐ A9000501220 € 92,00

pannensicher



#### 4" CorMORun Lenkrad (100 mm)

☐ A9000501042 € 168,00

mit austauschbarem Gummilauftring 6 mm,  
pannensicher  
Farbe der Felge: schwarz  
inkl. Distanzscheibe Haarabweiser (5,3 mm)



#### 4" Frog Legs Lenkrad (100 mm)

☐ A9000501230 € 206,30

mit austauschbarem Gummilauftring 6 mm,  
pannensicher  
Farbe: Schwarz, Felge in silber  
inkl. Distanzscheibe Haarabweiser (5,3 mm)



### 5" Lenkräder

#### 5" Lenkrad „Standard“ PU schwarz

HMV Pos.Nr. 18.99.99.0401

☒ A9000501036-005  
(82A), pannensicher



#### 5" Lenkrad „Standard“ PU grau

HMV Pos.Nr. 18.99.99.0401

☒ A9000501031-005  
(82A), pannensicher



#### 5" Sicherheitsleuchtrolle (125 mm)

HMV Pos.Nr. 18.99.99.0401

☐ A9000501221 € 92,00

pannensicher



#### 5" Alu-Felge 6-Speichen-Design „gute Dämpfung“

HMV Pos.Nr. 18.99.99.0401

☐ Silber eloxiert  
A9000501210 € 174,60

☐ Schwarz  
A9000501211 € 174,60

mit austauschbarem Gummilauftring 6 mm  
mittelhart, pannensicher  
inkl. Distanzscheibe Haarabweiser (3 mm)



#### 5" CorMORun Lenkrad (125 mm)

☐ A9000501041 € 176,00


mit austauschbarem Gummilauftring 6 mm,  
schwarz, pannensicher  
Farbe der Felge: schwarz  
inkl. Distanzscheibe Haarabweiser (5,3 mm)



#### 5" Frog Legs Lenkrad (125 mm)

☐ A9000501232 € 206,30

mit austauschbarem Gummilauftring 6 mm,  
pannensicher  
Farbe: Schwarz, Felge in silber  
inkl. Distanzscheibe Haarabweiser (5,3 mm)





## 6" Lenkräder

### 6" Lenkrad „Standard“ PU grau

HMV Pos.Nr. 18.99.99.0401

- ☒ A9000501010-006  
(82A), pannensicher



### 6" Lenkrad „luftbereift“

- ☐ A9000501050  
Sitzhöhe vorne min. 42 cm



€ 55,50

### 6" Lenkrad „Flexel-System“

HMV Pos.Nr. 18.99.99.0401

- ☐ A9000501070  
pannensicher



€ 55,50

## Lenkradgabel

Farben der Lenkradgabel siehe „Farbe Anbauteile“

Sofern keine Angabe erfolgt, wird die „Lenkradgabel Standard mit Schraubachse“ ausgeliefert.

### Lenkradgabel Standard

- ☒ A9000500100-K001  
mit Schraubachse

- ☐ A9000500100-K002  
mit Steckachse  
HMV Pos.Nr. 18.99.99.0403

€ 162,50



### Lenkradgabel Heavy Duty

für hohe Belastungen oder  
bei Nutzung elektrischer Zusatzantriebe

- ☐ A9000510111-K001  
mit Schraubachse

€ 52,40

- ☐ A9000510111-K002  
mit Steckachse  
HMV Pos.Nr. 18.99.99.040

€ 212,50



### Federgabel

inkl. 5" Alu-Felge „gute Dämpfung“  
HMV Pos.Nr. 18.99.99.0403

- ☐ A9000500160-K002  
mit Steckachse

€ 598,90



### Lenkradgabel-Wechselsatz Standard

HMV Pos.Nr. 18.99.99.0403

- ☐ A9000500300-K  
Lenkradgabel Standard mit Steckachse

€ 288,10



### Lenkradgabel-Wechselsatz Heavy Duty

HMV Pos.Nr. 18.99.99.0403

- ☐ A9000500301-K  
Lenkradgabel Heavy Duty mit Steckachse

€ 328,10



Der Lenkradgabel-Wechselsatz wird ohne  
Lenkräder geliefert.  
Falls Lenkräder gewünscht werden, bitte unter  
der Rubrik „Lenkräder“ eine zweite Auswahl  
ankreuzen.

## Spurdistanz

### Lenkradspurverbreiterung



- ☐ A9000500400\*  
10 mm pro Seite

€ 57,40

- ☐ A9000500401\*  
15 mm pro Seite

€ 57,40

- ☐ A9000500410\*  
20 mm pro Seite

€ 57,40

## Antriebsräder

Sofern keine Angabe erfolgt, wird das „Antriebsrad Alu-Felge 36 Speichen“ ausgeliefert.

### Antriebsrad Alu-Felge 18 Speichen

☐ 22" (ETRTO 489-19)  
A9000203062

☐ 24" (ETRTO 540)  
A9000203122

mit Liteline-Nabe, radial verspeicht

Nicht in Verbindung mit:

- Pannensicherer Bereifung
- Einhandantrieb
- Trommelbremse
- Kraftknoten
- Handbike

nur bis 70 kg Körpergewicht:

Sturz	1°	4°	6°	8°	10°
Gewicht					
bis 50 Kg	✓	✓	✓	✓	✓
51 - 60 Kg	✓	✓	✓	✓	
61 - 70 Kg	✓	✓			



### Antriebsrad Alu-Felge 36 Speichen

☐ 22" (ETRTO 489-19)  
A9000203060-010

☐ 24" (ETRTO 540)  
A9000203000-010

mit Liteline-Nabe (Bild links),  
radial verspeicht

☐ 22" (ETRTO 451-19)  
A9000203060-020

☐ 24" (ETRTO 540)  
A9000203000-020

mit Alu-Hochflanschnabe (Bild rechts),  
radial verspeicht  
in Verbindung mit Einhandantrieb



### Antriebsrad Doppelwandfelge 36 Speichen

HMV Pos.Nr. 18.99.99.0499

☐ 24" (ETRTO 540)  
A9000203100 € 153,20

☐ 25" (ETRTO 559)  
A9000203200 € 153,20

☐ 26" (ETRTO 590)  
A9000203300 € 153,20

mit Alu-Hochflanschnabe,  
radial verspeicht  
Einsatz bei hohen Belastungen



### Spinergy Laufrad „Spox Sport“ mit 24 PBO Speichen; Felge, Nabe und Speichen in schwarz

HMV Pos.Nr. 18.99.99.0499

☐ 24" (ETRTO 540)  
A9000203550 € 761,30

☐ 25" (ETRTO 559)  
A9000201559 € 761,30

☐ 26" (ETRTO 590)  
A9000203555 € 761,30



### Spinergy „Everyday Light Extreme“ mit 12 PBO Speichen; Felge und Nabe in schwarz, Speichen in weiß

HMV Pos.Nr. 18.99.99.0499

☐ 24" (ETRTO 540)  
A9000203554 € 929,30

Empfehlung: Bei starker Belastung (z.B. Handbike-/Zuggeräte-Nutzung) empfehlen wir das Spinergy Laufrad „Spox Sport“ mit 24 PBO Speichen



### Spinergy „Everyday Light Extreme“ mit 12 PBO Speichen; Felge, Nabe und Speichen in schwarz

HMV Pos.Nr. 18.99.99.0499

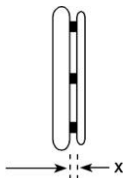
☐ 24" (ETRTO 540)  
A9000203552 € 929,30

Empfehlung: Bei starker Belastung (z.B. Handbike-/Zuggeräte-Nutzung) empfehlen wir das Spinergy Laufrad „Spox Sport“ mit 24 PBO Speichen



## Greifringe

x = Maß Greifringanbau



Greifringanbau  
allgemein:

- ☐ x = 11 mm  
☐ x = 19 mm

Greifringanbau  
Curve + Gekko Greifringe:

- ☐ x = 10 mm  
☐ x = 18 mm

Sofern keine Angabe erfolgt, wird der Greifring weit (19 mm / 18 mm) angebaut.

### Edelstahl Ø 20 mm

- ☐ 22" Greifring für  
22" Rad  
A9000205010-002
- ☐ 24" Greifring für  
24" Rad und 25" Rad  
A9000205010-004
- ☐ 26" Greifring für  
26" Rad  
A9000205010-006



### Aluminium Ø 19 mm Silber eloxiert

- ☐ 22" Greifring für  
22" Rad  
A9000205019-002
- ☐ 24" Greifring für  
24" Rad und 25" Rad  
A9000205019-004



### Aluminium Ø 19 mm pulverbeschichtet in Rahmenfarbe

HMV Pos.Nr. 18.99.99.0904  
(Grundfarbe bei Zweifarbdesign)

- ☐ = Oberfläche glanz  
☐ = Oberfläche matt

Hinweis: Beschichtung in matt wird aufgrund  
des geringen Grips nicht empfohlen.

- ☐ 22" Greifring für  
22" Rad  
A9000205020-002 € 66,30
- ☐ 24" Greifring für  
24" Rad und 25" Rad  
A9000205020-004 € 66,30
- ☐ 26" Greifring für  
26" Rad  
A9000205020-006 € 66,30



### Aluminium Ø 19 mm poliert und harteloxiert

- ☐ 22" Greifring für  
22" Rad € 160,10  
A9000205030-002
- ☐ 24" Greifring für  
24" Rad und 25" Rad € 160,10  
A9000205030-004
- ☐ 26" Greifring für  
26" Rad € 160,10  
A9000205030-006



### Titan Ø 19 mm

- ☐ 24" Greifring für  
24" Rad und 25" Rad € 325,80  
A9000205040-004
- ☐ 26" Greifring für  
26" Rad € 325,80  
A9000205040-006




### Silikon-Greifringüberzug




HMV Pos.Nr. 18.99.99.0901

- ☐ für Greifring 22"  
A9000205100-002 € 226,00
- ☐ für Greifring 24"  
A9000205100-004 € 226,00
- ☐ für Greifring 26"  
A9000205100-006 € 226,00

Oberfläche ohne Struktur,  
kompatibel zu Greifring Ø 19 mm oder  
Ø 20 mm.





<p><b>Ultra-Grip „sehr griffig“</b> HMV Pos.Nr. 18.99.99.0904</p> <p><input type="checkbox"/> 22" Greifring für 22" Rad € 390,70 A9000205070-002</p> <p><input type="checkbox"/> 24" Greifring für 24" Rad und 25" Rad € 390,70 A9000205070-004</p> <p><input type="checkbox"/> 26" Greifring für 26" Rad € 390,70 A9000205070-006</p> 	<p><b>Ergo-Grip</b> HMV Pos.Nr. 18.99.99.0904</p> <p><input type="checkbox"/> 22" Greifring für 22" Rad € 396,80 A9000205080-002</p> <p><input type="checkbox"/> 24" Greifring für 24" Rad und 25" Rad € 396,80 A9000205080-004</p> <p><input type="checkbox"/> 26" Greifring für 26" Rad € 396,80 A9000205080-006</p> <p>Anbau an Felge anliegend</p> <p>Hinweis: Aufgrund der komplexen Geometrie sind Rundlaufabweichungen von +/- 2-3 mm möglich.</p> 	<p><b>Curve schwarz eloxiert, ergonomisches Greifringprofil</b></p> <p><input type="checkbox"/> 24" Greifring für 24" Rad und 25" Rad Profilhöhe 24 mm € 389,10 A9000205130-004</p> <p><input type="checkbox"/> 24" Greifring für 24" Rad und 25" Rad Profilhöhe 31 mm Größe L € 389,10 A9000205140-004</p> <p><input type="checkbox"/> 26" Greifring für 26" Rad Profilhöhe 31 mm Größe L € 389,10 A9000205140-006</p> 
<p><b>Curve silber eloxiert ergonomisches Greifringprofil</b></p> <p><input type="checkbox"/> 24" Greifring für 24" Rad und 25" Rad Profilhöhe 31 mm Größe L € 394,30 A9000205160-004</p> 	<p><b>Curve pulverbeschichtet, ergonomisches Greifringprofil</b> HMV Pos.Nr. 18.99.99.0904</p> <p><input type="checkbox"/> = Rahmenfarbe (Oberfläche glanz)</p> <p><input type="checkbox"/> = Schwarz (Oberfläche glanz)</p> <p><input type="checkbox"/> 24" Greifring für 24" Rad und 25" Rad Profilhöhe 24 mm € 454,00 A9000205135-004</p> <p><input type="checkbox"/> 24" Greifring für 24" Rad und 25" Rad Profilhöhe 31 mm Größe L € 454,00 A9000205145-004</p> <p><input type="checkbox"/> 26" Greifring für 26" Rad Profilhöhe 31 mm Größe L € 454,00 A9000205145-006</p> 	<p><b>Curve Grip, mit Tetra-Grip-Beschichtung ergonomisches Greifringprofil</b> HMV Pos.Nr. 18.99.99.0904</p> <p><input type="checkbox"/> 24" Greifring für 24" Rad und 25" Rad Profilhöhe 24 mm € 505,50 A9000205155-004</p> <p><input type="checkbox"/> 24" Greifring für 24" Rad und 25" Rad Profilhöhe 31 mm Größe L € 505,50 A9000205150-004</p> 
<p><b>Quadro mit Tetra-Grip-Beschichtung</b> HMV Pos.Nr. 18.99.99.0904</p> <p><input type="checkbox"/> 24" Greifring für 24" Rad und 25" Rad € 517,50 A9000205170-004</p> <p><input type="checkbox"/> 25" Greifring für 25" Rad € 517,50 A9000205170-005</p> <p><input type="checkbox"/> 26" Greifring für 26" Rad € 517,50 A9000205170-006</p> 	<p><b>Gekko schwarz eloxiert</b> HMV Pos.Nr. 18.99.99.0904</p> <p><input type="checkbox"/> 24" Greifring für 24" Rad und 25" Rad € 501,20 A9000205175-004</p> <p><input type="checkbox"/> 25" Greifring für 25" Rad € 501,20 A9000205175-005</p> <p><input type="checkbox"/> 26" Greifring für 26" Rad € 501,20 A9000205175-006</p> <p>mit vollständig in das Profil integrierter, robuster und austauschbarer Silikonlippe Profilhöhe 31 mm</p> 	<p><b>Gekko silber eloxiert</b> HMV Pos.Nr. 18.99.99.0904</p> <p><input type="checkbox"/> 24" Greifring für 24" Rad und 25" Rad € 513,20 A9000205185-004</p> <p>mit vollständig in das Profil integrierter, robuster und austauschbarer Silikonlippe Profilhöhe 31 mm</p> 

<b>Gekko S schwarz eloxiert</b> HMV Pos.Nr. 18.99.99.0904 <div> <input type="checkbox"/> 22" Greifring für 22" Rad € 501,20  A9000205195-002 </div> <div> <input type="checkbox"/> 24" Greifring für 24" Rad und 25" Rad € 501,20  A9000205195-004 </div> mit vollständig in das Profil integrierter, robuster und austauschbarer Silikonlippe Profilhöhe 24 mm 	<b>Ausstattung ohne Greifring</b> <input checked="" type="checkbox"/> A9000205990	
--	--	--

## Speichenschutz

### Finger- und Speichenschutz „transparent“

Nicht in Verbindung mit Spinergy Antriebsrad



<input type="checkbox"/> für 22" Rad € 201,10 A9000206300-002	<input type="checkbox"/> für 24" Rad € 201,10 A9000206300-004	<input type="checkbox"/> für 26" Rad € 201,10 A9000206300-006
--	--	--

## Bereifung

Sofern keine Angabe erfolgt, wird die Bereifung „Schwalbe RightRun schwarz“ ausgeliefert.

### Schwalbe „RightRun“ Hochdruckleichtlaufbereifung

- ☐ 22x1" (489-25)  
A9000204001-002
- ☐ 24x1" (540-25)  
A9000204001-004

Farbe: Schwarz  
7,5 bar



### Schwalbe „RightRun“ Hochdruckleichtlaufbereifung

- ☐ 22x1" (489-25)  
A9000204000-002
- ☐ 24x1" (540-25)  
A9000204000-004
- ☐ 25x1" (559-23)  
A9000204000-005

- ☐ 26x1" (590-25)  
A9000204000-006
- Farbe: Grau, schwarzwand
- 
- 7,5 bar



### Schwalbe „DownTown“ Profilbereifung

- ☐ 24x1" (540-25)  
A9000204010-004
- 7,5 bar




### Schwalbe „MarathonPlus Evolution“ mit „smart guard“ Pannenschutzprotektor

HMV Pos.Nr. 18.99.99.0407

- ☐ 24x1" (540-25) € 47,80  
A9000204030-014
- ☐ 25x1" (559-25) € 47,80  
A9000204030-015
- ☐ 26x1" (590-25) € 47,80  
A9000204030-016

Farbe: Schwarz  
10 bar



### Schwalbe „MarathonPlus“ mit „smart guard“ Pannenschutzprotektor

HMV Pos.Nr. 18.99.99.0407




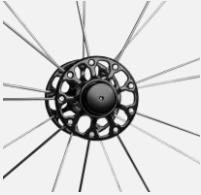





- ☐ 24x1" (540-25) € 47,80  
A9000204030-004
- Farbe: Grau, schwarzwand
- 
- 10 bar



### Schwalbe „One“

- ☐ 24x1" (540-25) € 90,30  
A9000204123-004
- Farbe: Schwarz
- 
- 9 bar



<b>Pannensichere Bereifung „Vollgummireifen“</b> HMV Pos.Nr. 18.99.99.0402 <input type="checkbox"/> 22x1" (489-25) € 119,10 A9000204200-002 Farbe: Grau <input type="checkbox"/> 24x1" (540-25) € 119,10 A9000204201-004 Farbe: Schwarz Nicht in Verbindung mit 18 Speichen Antriebsrad und Spinerger 		
<b>Zubehör</b>		
<b>24" MTB Wechselradsatz</b> HMV Pos.Nr. 18.99.99.0499 mit Doppelwandfelge (ETRTO 507), Alu-Hochflanschnabe, Steckachsen und Edelstahl-Greifring Mountainbike-Bereifung wahlweise:		
<input type="checkbox"/> A9000203410 € 682,90 24x1,75" Schwalbe „Marathon Plus“ Bremseneinstellung kompatibel zum 24x1" Rad 	<input type="checkbox"/> A9000203413 € 682,90 24x2,1" Schwalbe „SMART SAM Sport“ Bremseneinstellung nicht kompatibel zum 24x1" Rad 	HINWEIS: Für die Verwendung mit Trommelbremse erheben wir einen Aufpreis <input type="checkbox"/> A9000200004 € 221,10
<b>Steckachse mit Bedienungsunterstützung, Druckknopf groß</b> <input type="checkbox"/> A9000200096 € 102,70 Verriegelungsmaß: 122 / 110 mm Achsdurchmesser: 12 mm Nicht in Verbindung mit Einhandantrieb 	<b>Handluftkompressor mit Manometer</b> HMV Pos.Nr. 18.99.99.0999 <input type="checkbox"/> A9000901100 € 103,20 bis 14 bar 	<b>Stockhalter mit flexiblem Nylon-Becher</b> HMV Pos.Nr. 18.99.99.0909 <input type="checkbox"/> A9000902310* € 133,40 
<b>Längenverstellbarer Sicherheits-Beckengurt mit Gurtschloss</b> HMV Pos.Nr. 18.99.99.0905 <input type="checkbox"/> A9000902100 € 78,30 	<b>Längenverstellbarer Sicherheits-Beckengurt mit Klettverschluss</b> HMV Pos.Nr. 18.99.99.0905 <input type="checkbox"/> A9000902110 € 62,60 	<b>Beleuchtungsset SIGMA</b> HMV Pos.Nr. 18.99.99.0911 <input type="checkbox"/> A9000903270 € 104,80 bestehend aus Frontlicht und Rückleuchte, über Micro USB Buchse aufladbar, inkl. Micro USB Ladekabel. StVZO zugelassenes Beleuchtungsset 

**Transporttasche für Antriebsräder**

HMV Pos.Nr. 18.99.99.0999

- ☐ für 24" Rad  
A9000903530-004 € 75,50  
Ø 76 cm x 2 cm
- ☐ für 26" Rad  
A9000903530-006 € 75,50  
Ø 83 cm x 2 cm

**Separate Bestellblätter****Kategorie „Reha-Technik Zubehör“**

z.B. Sitz- & Rückensysteme,  
Einhandantrieb oder Kraftknotensystem  
finden Sie unter:

<https://www.proactiv-gmbh.de/downloads/>

**Ergänzende Produkte**

wie z. B. Handbikes oder Zug- &  
Vorsatzgeräte finden Sie unter:

<https://www.proactiv-gmbh.de/downloads/>

**Zusatzblätter**

wie z. B. individueller Kniewinkel usw.  
finden Sie unter:

<https://www.proactiv-gmbh.de/downloads/>

**Dienstleistungen****Beratung und Ausmessung durch  
PRO ACTIV**

- ☐ A9990000000 € 344,20

**Übergabe und Einweisung des  
Rollstuhls durch PRO ACTIV**

- ☐ A9990000006 € 344,20

Anmerkungen und Notizen:

**Ort, Datum**

Das Unterschriftsfeld ist für den Berater und Versicherten vorgesehen. Dadurch wird bestätigt, dass die vorgesehene Ausstattung für den Versicherten einvernehmlich ist.

**Unterschrift Endkunde / Fachhändler**