



Wheel-e

bis 120 kg Anhängelast und 10 kg Zuladung,
ausgestattet mit:

- Andockplatte zum schnellen Ankoppeln an den "Quick-Snap-Adapter"
- Anzeige-Display für Fahrtgeschwindigkeit, Unterstützungsstufe und Ladestandsanzeige
- Fahrgeschwindigkeit bis 10 km/h mit Rückwärtsgang, regelbar über Fahrtsignalgeber rechts
- hydraulisches Scheibenbremssystem
- Abstellständer
- Lenker, befestigt am winkelverstellbaren Vorbau
- Sigma LED Akku- Beleuchtungsset mit Front- u. Rücklicht
- Klingel
- Antriebsrad 20", Felge schwarz

Kostenvoranschlag Datum: _____

**Beratung erfolgte durch
Mitarbeiter Sanitätshaus:** _____

Außendienst PRO ACTIV: _____

Bestellung Datum: _____

gemäß AGB PRO ACTIV Reha-Technik GmbH

Sanitätshaus / Firmenadresse:

Kd.-Nr.:* _____

Name:* _____

Straße:* _____

PLZ / Ort:* _____

Tel.:* _____

Fax: _____

E-Mail:* _____

ASP: _____

Rechnungsadresse abweichend (siehe unten)

Kd.-Nr.: _____

Name: _____

Straße: _____

PLZ / Ort: _____

Versandadresse abweichend (siehe unten)

Kd.-Nr.: _____

Name: _____

Straße: _____

PLZ / Ort: _____

Kundenname / Kommission:

Name:* _____

Straße:* _____

PLZ / Ort:* _____

Tel.:* _____

E-Mail: _____

Geb.-Dat.: _____

Kostenträger: _____

Indikation: _____

Körpermaße

Körpergröße: _____ cm

Oberkörperhöhe: _____ cm

Gewicht: _____ kg

Angaben zur Bearbeitung des Vorgangs zwingend erforderlich!

Antrieb

Wheel-e 20"

Antriebseinheit silber

„Der kraftvolle, leistungsstarke Antrieb für Anspruchsvolle“

A9130100030-020CH 20" (ETRTO 406) **CHF 6.050,00**

10 km/h

Steigfähigkeit bis 15%
(nur in Verbindung mit
Radstandsverlängerung)

Radgröße: 20"

mit hydraulischem Scheibenbremssystem und
zusätzlicher mechanischer Scheibenbremse
mit Feststellfunktion



Wheel-e 20"

Antriebseinheit schwarz

„Der kraftvolle, leistungsstarke Antrieb für Anspruchsvolle“

A9130100031-020CH 20" (ETRTO 406) **CHF 6.050,00**

10 km/h

Steigfähigkeit bis 15%
(nur in Verbindung mit
Radstandsverlängerung)

Radgröße: 20"

mit hydraulischem Scheibenbremssystem und
zusätzlicher mechanischer Scheibenbremse
mit Feststellfunktion



Bremssystem

Feststellscheibenbremse, Rasthebel am Lenker montiert

A9130300106 **CHF 159,00**

Nicht in Verbindung mit Doppelten Scheiben-
Bremssystem

Doppeltes Scheiben-Bremssystem „Magura“ Bremsscheibe Ø 203 mm

A9130300105 **CHF 208,00**

Empfohlen ab 80 kg Anhängelast
und starkem Gefälle, Brems- Feststellfunktion
über Arretierbügel



Akkus und Zubehör

Akku 48V 10,5Ah 504 Wh

Reichweite: ca. 25-45 km

A9130900016

Montage des Akkus rechts, Ausgleichsgewicht
links montiert



Doppelakku 48V 10,5Ah 504 Wh

Reichweite: ca. 50-90 km

A9130900017 **CHF 1.547,00**

mit Wechselsteckverbindung über
Magnetstecker an der Lenksäule positioniert



Freischaltung max. Speed 15 km/h

A9130900101 **CHF 144,00**

Nutzung nur auf Privatgelände, außerhalb
des Geltungsbereichs der StVZO!

Freischaltung max. Speed 24 km/h

A9130900106 **CHF 144,00**

Nutzung nur auf Privatgelände, außerhalb
des Geltungsbereichs der StVZO!

Bereifung

Schwalbe „Jumpin´ Jack“

- A9130105131
20x2,25" (406-57)



Schwalbe „Smart Sam“

- A9117105101
20x2,35" (406-60)
Profilreifen



CHF32,70

Schwalbe „Super Moto-X“

- A9130105132
20x2,40" (406-62)
Pannenschutzlevel 6



CHF 32,70

Bereifung BFT

- A9130105130
20x4,0" (406-100)
Profilreifen, Fat Tire

CHF 49,40




Lenker

Lenksäule

verstellbar im Winkel über geklemmten Drehpunkt an der Gabelbrücke.

- A9130600001
Lenksäulenlänge 220 mm
- A9130600002
Lenksäulenlänge 280 mm
- A9130600003
Lenksäulenlänge 340 mm



Zubehör

SKS Schutzblech

- A9130500003
abnehmbar

CHF 105,00



Schutzblech MX

- A9130500002
fest montiert
Farbe: Orange

CHF 172,00



Schutzblech MX

- A9130500004
fest montiert
Farbe: Schwarz




CHF 172,00






<p>Rangierrollen für Abstellständer</p> <p><input type="checkbox"/> A9110900017 CHF 132,20</p> <p>Rangierrollen über Inlett an Abstellständer montiert (Abb. ähnlich)</p> 	<p>Alu-Gepäckträger „cargo systems“</p> <p><input type="checkbox"/> A9110903290 CHF 110,00</p> <p>Farbe: Schwarz Max. Belastungsgewicht 10 kg auf der Beladeplattform, max. 15 kg in Verbindung mit Gepäcktaschen bei niedrigerer Belastungshöhe.</p> 	<p>Flaschenhalter inkl. Trinkflasche</p> <p><input type="checkbox"/> A9130900001 CHF 24,00</p> <p>an der Akkuhalteschiene links montiert Nicht in Verbindung mit Doppelakku</p> 
--	--	--

<p>Rückspiegel links</p> <p><input type="checkbox"/> A9130900001 CHF 24,00</p>	<p>Rückspiegel rechts</p> <p><input type="checkbox"/> A9130900003 CHF 98,90</p>
---	--

Optionen für funktionseingeschränkte Nutzer

<p>Bremsenbetätigung Tetra</p> <p><input type="checkbox"/> A9125300004 CHF 429,00</p> <p>Bremsbetätigungsseite links, mit Bremsbetätigung über Drehfunktion mit Handauflage</p> 	<p>Gasbetätigung Tetra</p> <p><input type="checkbox"/> A9125300006 CHF 429,00</p> <p>rechts</p> 	<p>Brustgurt zur Oberkörperfixierung</p> <p><input type="checkbox"/> Größe S (105 cm) A9000800016 CHF 305,00</p> <p><input type="checkbox"/> Größe M (125 cm) A9000800013 CHF 305,00</p> <p><input type="checkbox"/> Größe L (145 cm) A9000800014 CHF 305,00</p> <p><input type="checkbox"/> Größe XL (165 cm) A9000800017 CHF 305,00</p> <p>bestehend aus elastischem Gurtmaterial in Verbindung mit Neopren mit Klettverschluss und Bedienlasche. Farbe: Schwarz</p> 
---	--	---

<p>Hebelverlängerung Schnellspannklammer für Starrrahmenadapter</p> <p><input type="checkbox"/> A9110700004 CHF 112,00</p> <p>um das Öffnen und Schließen der Schnellspannklammer zu erleichtern. Nur in Verbindung mit Starrrahmenadapter.</p> 	<p>Hebelverlängerung Excenterverschluss für Quick Snap Anbindung</p> <p><input type="checkbox"/> A9110700005 CHF 79,00</p> <p>Erleichtert das Schließen bzw. Öffnen des Quick Snap Adapters Ausführung Tetra</p> 	<p>Adaptionshilfe Zentrierzapfen</p> <p><input type="checkbox"/> A9110700002 CHF 59,00</p> <p>um das Einführen des Zentraladapters zu erleichtern.</p> 
---	---	---

Rahmenadapter

SPEEDY Starrrahmenadapter mit „Quick-Snap-Adaption“

A9110700141 **CHF 560,00**

mit Schnellspannklammer und Zentrierzapfenaufnahme
Farbe: Schwarz



TRAVELER Faltrahmenadapter mit „Quick-Snap-Adaption“

A9110701300 **CHF 599,20**

mit Schnellspannklammer und Zentrierzapfenaufnahme am Faltmechanismus
Farbe: Schwarz



BUDDY Starrahmenadapter mit „Quick-Snap-Adaption“

A9110701400 **CHF 560,00**

mit Schnellspannklammer und Zentrierzapfenaufnahme am Rahmen
Farbe: Schwarz



Rollstuhl-Frontadapter mit Universalklemmung und „Quick-Snap-Adaption“

A9110701500 **CHF 649,10**

Adapterbefestigung am Rollstuhlrahmenvorbau

Anbausituation bei PA Produkten:
Rahmenvorbau G-From von SB 31 cm bis 54 cm
Rahmenvorbau V-From von SB 30 cm bis 50 cm

Rollstuhl-Frontadapter Heavy Duty > 120kg-200kg mit Universalklemmung und „Quick-Snap-Adaption“

A9199701510 **CHF 826,00**

Adapter mit verstärkter Doppelrohr-Lenkkopfanbindung für Adaptionen mit Rollstühlen für Nutzergewicht >120kg-200kg
Adapterbefestigung am Rollstuhlrahmenvorbau

Anbausituation bei PA Produkten:
Rahmenvorbau G-From von SB 31 cm bis 54 cm
Rahmenvorbau V-From von SB 30 cm bis 50 cm



Bitte nachfolgend Auswahl treffen:

A9110701525
Rohrdurchmesser 23-27 mm

A9110701530
Rohrdurchmesser 28-32 mm

A9110701535
Rohrdurchmesser 33-37 mm

BITTE BEACHTEN:

Ohne Angabe des genauen Rohrdurchmessers wird standardmäßig ein Adapter für einen Rohrdurchmesser von 23-27 mm geliefert!

Rollstuhlabhängiges Zubehör

Verlängerte Bike-Platte

Für Speedy A1/A2 A9110100100-002 **CHF 398,00**

Für Buddy A9110100100-003 **CHF 398,00**

Für Traveler A9110100100-001 **CHF 398,00**


4° Sturz integriert, Spur unabhängig einstellbar



Radstandsverlängerung über „Rastmechanismus mit Zugbedienung“ abnehmbar, mit durchgehendem Achsrohr

Für Speedy 4all / 4teen / 4you / Traveler 4you A9110102001 **CHF 590,00**

4° / 6° Sturz integriert, Spur unabhängig einstellbar



Radstandsverlängerung über „Quick-Pins“ abnehmbar, mit durchgehendem Achsrohr

Für Speedy F2 A9015101000 **CHF 590,00**

Für Speedy F4 A9110101000 **CHF 590,00**

4° / 6° Sturz integriert, Spur unabhängig einstellbar
Anbaumöglichkeit bei F2/F4 muss durch PRO ACTIV geprüft werden!



Vorsatzbremse A9125500120 **CHF 174,80**

als Berganfahrhilfe mit Rückrollsicherung,
kompatibel zur Montage in Kombination mit der
Rollstuhl Kniehebelbremse.
Notwendig für Wheel-e mit 15 km/h
Einzelbetriebserlaubnis.

Zur Kombination mit Radstandsverlängerung ist
zusätzlich der Artikel 9000700000 Halteleisten
Verstellbereich 295 mm erforderlich

**Dienstleistungen****Beratung und Ausmessung durch
PRO ACTIV** 9990000000 **CHF 357,00****Montage des Rahmenadapters durch
PRO ACTIV**

9990000001
an neubestellten PRO ACTIV Rollstuhl
(Montage inkl.)
Prod.-Nr.: _____

9990000002 **CHF 180,00**
an vorhandenen PRO ACTIV Rollstuhl
Prod.-Nr.: _____

9990000014 **CHF 357,00**
an Fremdprodukt (Kompatibilitätsprüfung
und Anbaufreigabe sowie Auslieferung
durch den Fachhandel, technischer
Anbau durch PRO ACTIV)
zzgl. Montagematerial

**Übergabe und Einweisung des
Handbikes / Zugerätes durch PRO
ACTIV**

9990000007 **CHF 610,00**
zzgl. Versandkosten

**Montage des Rahmenadapters durch
den Fachhandel**

9990000008
an vorhandenen PRO ACTIV Rollstuhl
Prod.-Nr.: _____
(Anbau und Auslieferung durch
Fachhandel)

**Montage des Rahmenadapters durch
den Fachhandel**

9990000005
an Fremdprodukt
Hersteller: _____
Modell: _____
(Kompatibilitätsprüfung, Anbau und
Auslieferung durch Fachhandel)

Anmerkungen und Notizen:

Hiermit bestätige ich die oben aufgeführten Angaben

Ort, Datum

Unterschrift (Endkunde)

Ort, Datum

Unterschrift (Fachhändler)

RECHTLICHER HINWEIS für das Zuggerät wheel-e

Ausstattung mit einer programmierten Maximalgeschwindigkeit von 6km/h.

PRO ACTIV liefert das wheel-e mit einem elektrischen Antriebssystem aus, welches eine Maximalgeschwindigkeit von 10km/h unterstützt.

Optionale Ausstattung mit einer zusätzlichen, freischaltbaren Maximalgeschwindigkeit von 15km/h oder 24km/h.

Optional kann eine zweite Geschwindigkeitsstufe mit einer Maximalgeschwindigkeit von 15km/h oder 24km/h bestellt werden. Diese Geschwindigkeitsstufe kann über einen „Schlüsselschalter“ am Steuerungsgehäuse mit einem separaten, abziehbaren Schlüssel freigeschaltet werden. PRO ACTIV weist darauf hin, dass für die Nutzung des wheel-e in dieser zusätzlichen Geschwindigkeitsstufe die landesspezifischen Bestimmungen für die Teilnahme am Straßenverkehr beachtet werden müssen. Bitte bestätigen Sie uns durch Ihre Unterschrift bei der Auftragserteilung, dass Sie diesen Sachverhalt zur Kenntnis genommen haben.

Bestätigung der Kenntnisnahme und Beachtung der Vorschriften:

Hiermit bestätige ich, dass ich zur Kenntnis genommen habe, dass ich für das wheel-e mit einer freischaltbaren Maximalgeschwindigkeit von 15 km/h oder 24 km/h die landesspezifischen Bestimmungen zu beachten habe. Sofern ich das wheel-e mit der Ausstattung einer zweiten freischaltbaren Geschwindigkeitsstufe von 15 km/h oder 24 km/h in einem anderen Land einsetzen will, werde ich mich zunächst über die dort gültigen Bestimmungen und Rechtsvorschriften informieren.

Kundenname in Druckbuchstaben

Ort, Datum

Unterschrift (Endkunde)