



## NJ1 e-assistant

bis 120 kg Anhängelast und 10 kg Zuladung

4 verschiedene Basismodelle für unterschiedliche  
Einsatzzwecke, ausgestattet mit:

- Andockplatte zum schnellen Ankoppeln an den „Quick-Snap-Adapter“
- A-förmige Handgriffe mit integrierten Schalt- und Bremsarmaturen
- Hydraulisches Scheibenbremssystem, Bedienung rechts
- Zusatzbremse, Bedienung am Handgriff links  
mit Arretierbügel zur Nutzung als Feststellbremse
- Kettenschutzrohr
- Anfahrunterstützung (Throttle) zur Fahrt ohne Kurbelbewegung  
bis 6 km/h
- Abstellständer
- Beleuchtungsset
- Schutzblech
- Farbdisplay sMMi Z15 Connect
- Trinkflasche mit Halter
- Antriebseinheit schwarz

## Antrieb Neodrives

Drehmoment 12/40 Nm, Leistung 250 Watt

Radgröße:

- |   |                     |
|---|---------------------|
| <input type="checkbox"/> 20" (ETRTO 406)<br>A9116100011-020 | <b>CHF 6.880,00</b> |
| <input type="checkbox"/> 24" (ETRTO 507)<br>A9116100011-024 | <b>CHF 6.880,00</b> |

**>> Voraussichtlich lieferbar ab April 2026 <<**

☐ **Kostenvoranschlag Datum:** \_\_\_\_\_

**Beratung erfolgte durch**

**Mitarbeiter Sanitätshaus:** \_\_\_\_\_

**Außendienst PRO ACTIV:** \_\_\_\_\_

**Anfrage-Nr.:** \_\_\_\_\_

☐ **Bestellung Datum:** \_\_\_\_\_

Gemäß AGB PRO ACTIV Reha-Technik GmbH

**Bestell-Nr.:** \_\_\_\_\_

### Sanitätshaus / Firmenadresse:

**Kd.-Nr.:** \_\_\_\_\_

**Name:** \_\_\_\_\_

**Straße:** \_\_\_\_\_

**PLZ / Ort:** \_\_\_\_\_

**Tel.:** \_\_\_\_\_

**Fax:** \_\_\_\_\_

**E-Mail:** \_\_\_\_\_

**ASP:** \_\_\_\_\_

☐ **Rechnungsadresse abweichend (siehe unten)**

**Kd.-Nr.:** \_\_\_\_\_

**Name:** \_\_\_\_\_

**Straße:** \_\_\_\_\_

**PLZ / Ort:** \_\_\_\_\_

☐ **Versandadresse abweichend (siehe unten)**

**Kd.-Nr.:** \_\_\_\_\_

**Name:** \_\_\_\_\_

**Straße:** \_\_\_\_\_

**PLZ / Ort:** \_\_\_\_\_

### Kundenname / Kommission:

**Name, Vorname:** \_\_\_\_\_

**Straße:** \_\_\_\_\_

**PLZ / Ort:** \_\_\_\_\_

**Tel.:** \_\_\_\_\_

**E-Mail:** \_\_\_\_\_

**Geb.-Dat.:** \_\_\_\_\_

**Kostenträger:** \_\_\_\_\_

**Indikation:** \_\_\_\_\_

## Körpermaße

Körpergröße: \_\_\_\_\_ cm

Oberkörperhöhe: \_\_\_\_\_ cm

Gewicht: \_\_\_\_\_ kg

Angaben zur Bearbeitung des Vorgangs zwingend erforderlich.

## Akkus Neodrives

Die angegebenen Reichweiten sind abhängig von Streckenprofil, Benutzergewicht und Geschwindigkeit.

### Akku Neodrives DT 36V 16Ah 576Wh

Reichweite ca. 45-75 km

☐ A9116900116  
Montage links an der Gabel



### Doppelakku Neodrives DT 36V 16Ah 576Wh

Reichweite ca. 85-150 km

☐ A9116900118 **CHF 1.378,10**

Montage beidseitig an der Gabel,  
Umsteckvorrichtung an der Tretlagerstütze  
montiert zum einfachen Wechsel zwischen den  
Akkus über den Magnetstecker



## Kettenschaltung

### Shimano Deore 1x11 Rapid Fire 11-Gang Kettenschaltung

☐ A9110200032  
mechanische Kettenschaltung mit Bedienung  
am Handgriff. 11-Fach Kassette 11-42 Zähne

#### Kettenblattauswahl:

- ☐ 32 Zähne empfohlen bei 24" Antriebsrad
- ☐ 38 Zähne empfohlen bei 20" Antriebsrad
- ☐ 42 Zähne für geringere Kurbelfrequenz bzw. Fahren höherer Geschwindigkeiten



### Shimano Deore XT 1x11 Rapid Fire 11-Gang Kettenschaltung

☐ A9110200034 **CHF 205,30**  
mechanische Kettenschaltung mit Bedienung  
am Handgriff. 11-Fach Kassette 11-42 Zähne

#### Kettenblattauswahl:

- ☐ 32 Zähne empfohlen bei 24" Antriebsrad
- ☐ 38 Zähne empfohlen bei 20" Antriebsrad
- ☐ 42 Zähne für geringere Kurbelfrequenz bzw. Fahren höherer Geschwindigkeiten




### Shimano Deore XT 1x11 DI2 mit Tasterbedienung 11-Gang Kettenschaltung

☐ A9110200035 **CHF 1.587,10**  
elektronische Kettenschaltung mit Bedienung  
am Handgriff. 11-Fach Kassette 11-42 Zähne

Bedienung: Rechts ☐ Links ☐

#### Kettenblattauswahl:

- ☐ 32 Zähne empfohlen bei 24" Antriebsrad
- ☐ 38 Zähne empfohlen bei 20" Antriebsrad
- ☐ 42 Zähne für geringere Kurbelfrequenz bzw. Fahren höherer Geschwindigkeiten



### Shimano Deore XT 1x11 DI2 mit Kinnbedienung 11-Gang Kettenschaltung

☐ A9110200033 **CHF 1.742,00**  
elektronische Kettenschaltung mit  
Kinnbedienung (Tetra-Ausstattung).  
11-Fach Kassette 11-42 Zähne

#### Kettenblattauswahl:

- ☐ 32 Zähne empfohlen bei 24" Antriebsrad
- ☐ 38 Zähne empfohlen bei 20" Antriebsrad
- ☐ 42 Zähne für geringere Kurbelfrequenz bzw. Fahren höherer Geschwindigkeiten



## Schaltungszubehör

### Mountaindrive 2,5 : 1 Berguntersetzung

☐ A9100200003 **CHF 774,20**

Planetengetriebe zur Verdoppelung der Gänge.  
Ermöglicht das Schalten der Berguntersetzung  
im Stand.

Standardmäßig mit 38 Zähne Kettenblatt.

Nur in Verbindung mit Griffweite 40, 45, 48 und  
53 cm.




## Bremssystem

### Mechanische Feststellscheibenbremse über Zugspreizer bedienbar

☐ A9110300002 **CHF 90,30**

an der Tretlagerstütze montiert,  
Bremsgriff am Handgriff links entfällt



### Fahrbremsen – Ergänzung für mechanische Feststellbremse

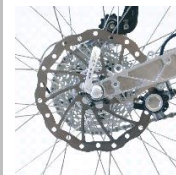
☐ A9117300120 **CHF 124,00**

Die Feststell-Scheibenbremse wird mit einem  
Bremsgriff am Handgriff links ergänzt. Somit  
kann die mechanische Scheibenbremse als  
Fahrbremse und Feststellbremse genutzt  
werden.

### Leistungsstarkes Bremssystem mit Brems Scheibe Ø 203 mm

☐ A9110300105 **CHF 88,80**

Empfohlen ab 80 kg Anhängelast bzw.  
Körpergewicht.  
Nicht erforderlich bei Auswahl Mechanische  
Rücktritt-Scheibenbremse



### Doppeltes leistungsstarkes Bremssystem Brems Scheibe Ø 203 mm

☐ A9110300100\* **CHF 337,00**

Bei 20": Feststellfunktion mittels Arretierbügel  
am Handgriff umsetzbar.

Bei 24": Zusammen mit V-Brake Felgenbremse  
als Feststellbremse über Rasthebel bedienbar  
Empfohlen ab 100 kg Anhängelast

### Mechanische Rücktritt- Scheibenbremse mit Kurbelfreischaltfunktion

☐ A9110300004 **CHF 788,60**

Kompatibel mit Kettenschaltung und  
Freilaufschalt nabe.

In Verbindung mit:

- Griffweite 45 cm, 50 cm, 53 cm oder 58 cm  
- Tretkurbel Kurbellänge 155 oder 175 mm  
bis 120 kg Körpergewicht

Nicht in Verbindung mit Mountaindrive 2,5:1  
Berguntersetzung

## Bereifung

### 20x1,75" Schwalbe „Marathon“

☐ A9110105121  
(ETRTO 406-47)  
Tourenreifen



### Schwalbe „Marathon Plus“

☐ 20x1,75" (406-47)  
A9130105128 **CHF 30,70**

☐ 24x1,75" (507-47)  
A9110105135 **CHF 30,70**

unplattbar, mit Pannenschutz einlageband  
Smart Guard



## Abmessungen

### Kurbelart und Griffweite

#### Standard Kurbel

- ☐ Griffweite 40 cm  
A9110500100-040
- ☐ Griffweite 45 cm  
A9110500100-045
- ☐ Griffweite 50 cm  
A9110500100-050

#### Tetra Kurbel (ausgestellt)

mit ausgestellten Kurbelarmen für max. Oberkörperfreiraum

- ☐ Griffweite 48 cm (176 mm)  
A9110500100-048
- ☐ Griffweite 53 cm (226 mm)  
A9110500100-053
- ☐ Griffweite 58 cm (276 mm)  
A9110500100-058

#### Standard Tretkurbel

- ☐ Länge 155 mm  
A9110600100-155
- ☐ Länge 175 mm  
A9110600100-175
- ☐ Länge 195 mm  
A9110600100-195



#### Tetra Tretkurbel

- ☐ Länge 155 mm **CHF 145,30**  
A9100600105-155
- ☐ Länge 175 mm **CHF 145,30**  
A9100600105-175
- ☐ Länge individuell  
140 mm bis 195 mm **CHF 276,30**  
A9100600100



#### Tretlagerstütze starr

- ☐ L (X/Y 158/362 mm)  
A9110501100-002
- ☐ XL (X/Y 158/410 mm) **CHF 71,30**  
A9110501100-006
- ☐ XXL (X/Y 170/465 mm) **CHF 71,30**  
A9110501100-007




#### Tretlagerstütze verstellbar

verstellbar im Winkel über geklemmten Drehpunkt an der Gabelbrücke und in der Länge.

Bitte geben Sie für die Voreinstellung die Tretlagerstützengröße an, die Ihrer gewünschten Position am nächsten kommt.

- ☐ M (300 mm) **CHF 247,80**  
A9110500001-001
- ☐ L (370 mm) **CHF 247,80**  
A9110500001-002
- ☐ XL (420 mm) **CHF 247,80**  
A9110500001-003

Ohne Angabe wird die verstellbare Tretlagerstütze in XL ausgeliefert. Lieferbar bis Größe XL.



## Handgriffe

### Handballenauflage am Handgriff

☐ A9110601200 **CHF 109,80**

gepolstert, verschraubt, winkleinstellbar.  
Nicht in Verbindung mit anderen Handgriffen



### Tetra-Handstütze schwenkbar und in der Griffweite einstellbar

☐ A9110601101 **CHF 181,00**



### Tetra-Handrückenstütze schwenkbar und in der Griffweite einstellbar

☐ A9110601102 **CHF 204,60**

sehr steife Außenstütze als Rundrohr Ø 20 mm  
mit Moosgummiüberzug  
Nicht in Verbindung mit Tetra-Handstütze  
schwenkbar



### Tetra-Ergogriff freistehend

☐ A9100600001 **CHF 175,80**

Kurbelgriffe vertikal angeordnet  
Kombinierbar mit Tetra-Handstütze  
schwenkbar



### Tetra-Schalengriffe

☐ A9110601100 **CHF 184,10**



## Zubehör Bike

### Schutzblech und Kettenschutzscheibe schwarz

☐ A9116500005 **CHF 120,00**

Nur in Verbindung mit 20" Antriebsrad

### Schutzblech und Kettenschutzscheibe individuelle Farbauswahl

☐ A9116500010 **CHF 265,50**

aus Farbpalette Einfarbdesign  
Pulverfarben Rollstuhl

A9000100170- \_ \_ \_

Farbe: \_\_\_\_\_

Nur in Verbindung mit 20" Antriebsrad

### LED Beleuchtung Neodrives System

☐ A9116900002 **CHF 162,00**

Versorgung des LED Frontscheinwerfers über  
den Akku des Antriebssystems  
Rücklicht als Stecklicht mit Batterie-Versorgung  
Beleuchtungsset aus der Grundausstattung  
entfällt



### Halterung Ø 22 mm x 42 mm zur Befestigung von Zubehör (Tacho, Beleuchtung o.ä.)

☐ A9110903271 **Stk. á CHF 24,80**

Farbe: Natur eloxiert


\_\_\_\_\_ Stück



### Rangierrollen für Abstellständer

☐ A9110900017 **CHF 130,40**

Rangierrollen über Inlett an Abstellständer  
montiert



### Rangiergriff an Kettenschutz montiert

☐ A9110500000 **CHF 68,30**

mit Moosgummiüberzug

**Alu-Gepäckträger „cargo systems“**
☐ A9110903290 **CHF 183,30**

Farbe: Schwarz  
 Max. Belastungsgewicht 10 kg auf der Beladeplattform,  
 Max. 15 kg in Verbindung mit Gepäcktaschen bei niedrigerer Belastungshöhe.

**Ausgleichsgewicht für Akku**
☐ A9116900000 **CHF 137,10**

mit Trinkflasche und Halterung. Zum Ausgleich des Akkugewichtes bei Ausstattung mit nur einem Akku und zur Verbesserung der Traktion.

**Bediensatellit am Handgriff montiert**
 Montage: Rechts ☐ Links ☐

mit vorhandener Stützleitung (an einer Bremsleitung entlang gelegt)

☐ A9116200000 **CHF 108,00**

ohne vorhandener Stützleitung (es wird eine zusätzliche Blindleitung benötigt)

☐ A9116200001 **CHF 153,10**
**Optionen für funktionseingeschränkte Nutzer****Hebelverlängerung Schnellspannklammer für Starrrahmenadapter**
☐ A9110700004 **CHF 111,00**

um das Öffnen und Schließen der Schnellspannklammer zu erleichtern.  
 Nur in Verbindung mit Starrrahmenadapter

**Hebelverlängerung Exzenterverschluss für Quick Snap Anbindung**


Erleichtert das Öffnen bzw. Schließen des Quick Snap Adapters. Ausführung Tetra

☐ A9110700005 **CHF 78,90**

Gerade Ausführung  
 nur in Verbindung mit Starrrahmenadapter

☐ A9110700006 **CHF 78,90**

Gebogene Ausführung  
 nur in Verbindung mit Frontadapter

**Adaptionshilfe Zentrierzapfen**
☐ A9110700002 **CHF 58,70**

um das Einführen des Zentraladapters zu erleichtern

**Abstellständer mit Bedienhebel für hohen Bedienungskomfort**
☐ A9110900004 **CHF 62,70**

mit längerem Betätigungshebel

**Brustgurt zur Oberkörperfixierung**
☐ Größe S (105 cm) A9000800016 **CHF 255,00**
☐ Größe M (125 cm) A9000800013 **CHF 255,00**
☐ Größe L (145 cm) A9000800014 **CHF 255,00**
☐ Größe XL (165 cm) A9000800017 **CHF 255,00**

bestehend aus elastischem Gurtmaterial in Verbindung mit Neopren mit Klettverschluss und Bedienlasche.

Farbe: Schwarz





## Rahmenadapter

### SPEEDY Starrrahmenadapter mit „Quick-Snap-Adaption“

☐ A9110700141 **CHF 552,60**

mit Schnellspannklammer und Zentrierzapfenaufnahme  
Farbe: Schwarz



### TRAVELER Faltrahmenadapter mit „Quick-Snap-Adaption“

☐ A9110701300 **CHF 590,90**

mit Schnellspannklammer und Zentrierzapfenaufnahme am Faltmechanismus  
Farbe: Schwarz



### BUDDY Starrrahmenadapter mit „Quick-Snap-Adaption“

☐ A9110701400 **CHF 552,60**

mit Schnellspannklammer und Zentrierzapfenaufnahme am Rahmen  
Farbe: Schwarz



### Rollstuhl-Frontadapter mit Universalklemmung und „Quick-Snap-Adaption“


☐ A9110701500 **CHF 629,50**

Adapterbefestigung am Rollstuhlrahmenvorbau  
Bedienung auf rechter Seite

Anbausituation bei PA Produkten:  
Rahmenvorbau G-Form von SB 31 cm bis 54 cm  
Rahmenvorbau V-Form von SB 30 cm bis 50 cm

#### BITTE BEACHTEN:

Ohne Angabe des genauen Rohrdurchmessers wird standardmäßig ein Adapter für einen Rohrdurchmesser von 23-27 mm geliefert.



Bitte nachfolgend Auswahl treffen:

☐ A9110701525  
Rohrdurchmesser 23-27 mm

☐ A9110701530  
Rohrdurchmesser 28-32 mm

☐ A9110701535  
Rohrdurchmesser 33-37 mm

☐ Klemmhülse [80 mm]  
Im Standard enthalten  
Für engen Abstand zwischen Fußbrett und Antriebsrad

☐ Klemmhülse [110 mm] **CHF 49,00**  
A9199000117  
Für mittleren Abstand zwischen Fußbrett und Antriebsrad

☐ Klemmhülse [170 mm] **CHF 59,30**  
A9199000154  
Für weiten Abstand zwischen Fußbrett und Antriebsrad

### Spannhebel mit 3-fach Sterngriff für Betätigung der Rahmenklemmung

☐ A9199701507 **CHF 113,30**


rechts und links montiert zur einfachen Klemmenbedienung bei eingeschränkter Handfunktion  
Nur in Verbindung mit Frontadapter



## Rollstuhlabhängiges Zubehör

### Verlängerte Bike-Platte

- ☐ Für SPEEDY A1 / A2  
A9110100100-002 **CHF 395,10**
- ☐ Für BUDDY  
A9110100100-003 **CHF 395,10**
- ☐ Für TRAVELER  
A9110100100-001 **CHF 395,10**
- 4° Sturz integriert  
Spur unabhängig einstellbar



### Radstandsverlängerung über „Rastmechanismus mit Zugbedienung“

- ☐ Für SPEEDY 4all /  
4teen / 4you /  
TRAVELER 4you **CHF 603,10**  
A9110102001
- abnehmbar, mit durchgehendem Achsrohr  
4° / 6° Sturz integriert  
Spur unabhängig einstellbar



### Radstandsverlängerung winkelverstellbar und abnehmbar

- ☐ Für SPEEDY F2 / F3  
A9015100005 **CHF 782,30**
- mit durchgehendem Achsrohr,  
Höheneinstellung über Verzahngelenk  
in 6° Winkelschritten einstellbar  
Radpositionsverlagerung ca. 14 cm  
4° / 6° Sturz integriert, Spur einstellbar  
Anbaumöglichkeit muss durch PRO ACTIV  
geprüft werden.  
Nur in Verbindung mit Grundhalteplatte  
möglich.  
Bis 120 kg Anhängelast.



## Dienstleistungen

### Beratung, Klärung der Anbausituation und Ausmessung durch PRO ACTIV

- ☐ A9990000000 **CHF 378,60**

### Übergabe und Einweisung des Handbikes / Zuggerätes durch PRO ACTIV

- ☐ A9990000011 **CHF 344,20**

### Anbau des Handbikes / Zuggerätes an den Rollstuhl durch PRO ACTIV

#### an einen PRO ACTIV Rollstuhl

- ☐ A9990000012 **CHF 223,30**

Prod.-Nr.: \_\_\_\_\_

#### an ein Fremdprodukt

- ☐ A9990000013 **CHF 356,20**

Hersteller: \_\_\_\_\_

Modell: \_\_\_\_\_

Rahmenrohr Ø \_\_\_\_ mm

### Anmerkungen und Notizen:

### Ort, Datum

Das Unterschriftsfeld ist für den Berater und Versicherten vorgesehen. Dadurch wird bestätigt, dass die vorgesehene Ausstattung für den Versicherten einvernehmlich ist.

### Unterschrift Endkunde / Fachhändler

- 8 - 2025-04-15 / Die Preise verstehen sich zzgl. der gesetzl. MwSt. und Versandkosten ☐ = im Grundpreis enthalten ☒ = Position erforderlich  
Bestellblatt NJ1 e-assistant Rev. 12 CH