



SPEEDY 4teen

Aktiv Leichtlauf-Starrrahmen-Rollstuhl

Zugelassen bis 100 kg Zuladung

A9050100001 CHF 4.280,00

Kostenvoranschlag Datum: _____

**Beratung erfolgte durch
Mitarbeiter Sanitätshaus:** _____

Außendienst PRO ACTIV: _____

Anfrage-Nr.: _____

Bestellung Datum: _____

Gemäß AGB PRO ACTIV Reha-Technik GmbH

Bestell-Nr.: _____

Sanitätshaus / Firmenadresse:

Kd.-Nr.: _____
Name: _____
Straße: _____
PLZ / Ort: _____
Tel.: _____
Fax: _____
E-Mail: _____
ASP.: _____

Rechnungsadresse: **wie Firmenadresse**

abweichend (siehe unten)

Kd.-Nr.: _____
Name: _____
Straße: _____
PLZ / Ort: _____
Tel.: _____
Fax: _____
E-Mail: _____
ASP.: _____

Versandadresse: **wie Firmenadresse**

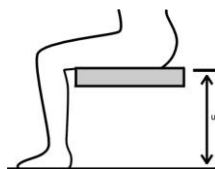
abweichend (siehe unten)

Name: _____
Straße: _____
PLZ / Ort: _____

Kundenname / Kommission:

ID- / Kom.-Nr.: _____
Name, Vorname: _____
Straße: _____
PLZ / Ort: _____
Tel.: _____
Fax: _____
E-Mail: _____
Geb.-Dat.: _____
Kostenträger: _____

Körpermaße:



Körpergröße: _____ cm

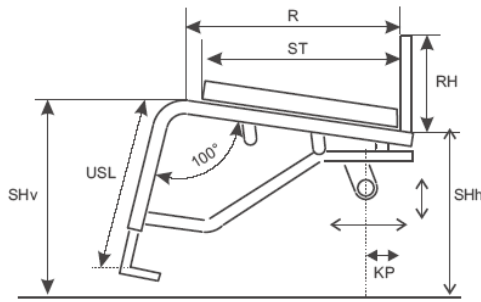
Gewicht: _____ kg

Unterschenkellänge: _____ cm
(anatomisches Maß: Kniekehle bis Fußsohle)

Indikation: _____

Diese Angaben sind zur Prüfung notwendig. Bei fehlenden Angaben kann keine Prüfung der entsprechenden Kriterien erfolgen!

Grundmaße



Größe L (Rahmenlänge R 39 cm bis Bogen)

Sitzbreite SB	<input type="checkbox"/> 26	<input type="checkbox"/> 27	<input type="checkbox"/> 28	<input type="checkbox"/> 29	<input type="checkbox"/> 30	<input type="checkbox"/> 31	<input type="checkbox"/> 32					
	<input type="checkbox"/> 33	<input type="checkbox"/> 34	<input type="checkbox"/> 35	<input type="checkbox"/> 36	<input type="checkbox"/> 37	<input type="checkbox"/> 38						
Sitztiefe ST	<input type="checkbox"/> 32	<input type="checkbox"/> 33	<input type="checkbox"/> 34	<input type="checkbox"/> 35	<input type="checkbox"/> 36	<input type="checkbox"/> 37	<input type="checkbox"/> 38	<input type="checkbox"/> 39	<input type="checkbox"/> 40			
	<input type="checkbox"/> 20	<input type="checkbox"/> 21	<input type="checkbox"/> 22	<input type="checkbox"/> 23	<input type="checkbox"/> 24	<input type="checkbox"/> 25	<input type="checkbox"/> 26	<input type="checkbox"/> 27	<input type="checkbox"/> 28	<input type="checkbox"/> 29		
Rückenhöhe RH	<input type="checkbox"/> 30	<input type="checkbox"/> 31	<input type="checkbox"/> 32	<input type="checkbox"/> 33	<input type="checkbox"/> 34	<input type="checkbox"/> 35	<input type="checkbox"/> 36	<input type="checkbox"/> 37	<input type="checkbox"/> 38	<input type="checkbox"/> 39		
	<input type="checkbox"/> 40	<input type="checkbox"/> 41	<input type="checkbox"/> 42	<input type="checkbox"/> 43	<input type="checkbox"/> 44	<input type="checkbox"/> 45						
	<input type="checkbox"/> 20	<input type="checkbox"/> 21	<input type="checkbox"/> 22	<input type="checkbox"/> 23	<input type="checkbox"/> 24	<input type="checkbox"/> 25	<input type="checkbox"/> 26	<input type="checkbox"/> 27	<input type="checkbox"/> 28	<input type="checkbox"/> 29		
Unterschenklänge USL	<input type="checkbox"/> 30	<input type="checkbox"/> 31	<input type="checkbox"/> 32	<input type="checkbox"/> 33	<input type="checkbox"/> 34	<input type="checkbox"/> 35	<input type="checkbox"/> 36	<input type="checkbox"/> 37	<input type="checkbox"/> 38	<input type="checkbox"/> 39		
	<input type="checkbox"/> 40	<input type="checkbox"/> 41	<input type="checkbox"/> 42	<input type="checkbox"/> 43	<input type="checkbox"/> 44	<input type="checkbox"/> 45	<input type="checkbox"/> 46	<input type="checkbox"/> 47	<input type="checkbox"/> 48	<input type="checkbox"/> 49		
	<input type="checkbox"/> 36	<input type="checkbox"/> 37	<input type="checkbox"/> 38	<input checked="" type="checkbox"/> 39	<input type="checkbox"/> 40	<input type="checkbox"/> 41	<input type="checkbox"/> 42	<input type="checkbox"/> 43	<input type="checkbox"/> 44	bei 24" Bereifung		
Sitzhöhe hinten SHh	<input type="checkbox"/> 40	<input type="checkbox"/> 41	<input type="checkbox"/> 42	<input type="checkbox"/> 43	<input type="checkbox"/> 44	<input type="checkbox"/> 45	<input type="checkbox"/> 46	<input type="checkbox"/> 47	bei 5" Lenkrad			
Sitzhöhe vorne SHv												
Kippunkt KP (Vorderseite Rückenrohr bis Achsmitte Antriebsrad)	<input type="checkbox"/> 1	<input type="checkbox"/> 2	<input type="checkbox"/> 3	<input type="checkbox"/> 4	<input type="checkbox"/> 5	<input type="checkbox"/> 6	<input type="checkbox"/> 7	<input checked="" type="checkbox"/> 8	<input type="checkbox"/> 9	<input type="checkbox"/> 10		

Größe XL (Rahmenlänge R 43 cm bis Bogen)

Sitzbreite SB	<input type="checkbox"/> 26	<input type="checkbox"/> 27	<input type="checkbox"/> 28	<input type="checkbox"/> 29	<input type="checkbox"/> 30	<input type="checkbox"/> 31	<input type="checkbox"/> 32						
	<input type="checkbox"/> 33	<input type="checkbox"/> 34	<input type="checkbox"/> 35	<input type="checkbox"/> 36	<input type="checkbox"/> 37	<input type="checkbox"/> 38							
Sitztiefe ST	<input type="checkbox"/> 36	<input type="checkbox"/> 37	<input type="checkbox"/> 38	<input type="checkbox"/> 39	<input type="checkbox"/> 40	<input type="checkbox"/> 41	<input type="checkbox"/> 42	<input type="checkbox"/> 43					
	<input type="checkbox"/> 20	<input type="checkbox"/> 21	<input type="checkbox"/> 22	<input type="checkbox"/> 23	<input type="checkbox"/> 24	<input type="checkbox"/> 25	<input type="checkbox"/> 26	<input type="checkbox"/> 27	<input type="checkbox"/> 28	<input type="checkbox"/> 29			
Rückenhöhe RH	<input type="checkbox"/> 30	<input type="checkbox"/> 31	<input type="checkbox"/> 32	<input type="checkbox"/> 33	<input type="checkbox"/> 34	<input type="checkbox"/> 35	<input type="checkbox"/> 36	<input type="checkbox"/> 37	<input type="checkbox"/> 38	<input type="checkbox"/> 39			
	<input type="checkbox"/> 40	<input type="checkbox"/> 41	<input type="checkbox"/> 42	<input type="checkbox"/> 43	<input type="checkbox"/> 44	<input type="checkbox"/> 45	<input type="checkbox"/> 46	<input type="checkbox"/> 47	<input type="checkbox"/> 48				
	<input type="checkbox"/> 20	<input type="checkbox"/> 21	<input type="checkbox"/> 22	<input type="checkbox"/> 23	<input type="checkbox"/> 24	<input type="checkbox"/> 25	<input type="checkbox"/> 26	<input type="checkbox"/> 27	<input type="checkbox"/> 28	<input type="checkbox"/> 29	<input type="checkbox"/> 30		
Unterschenklänge USL	<input type="checkbox"/> 31	<input type="checkbox"/> 32	<input type="checkbox"/> 33	<input type="checkbox"/> 34	<input type="checkbox"/> 35	<input type="checkbox"/> 36	<input type="checkbox"/> 37	<input type="checkbox"/> 38	<input type="checkbox"/> 39	<input type="checkbox"/> 40	<input type="checkbox"/> 41		
	<input type="checkbox"/> 42	<input type="checkbox"/> 43	<input type="checkbox"/> 44	<input type="checkbox"/> 45	<input type="checkbox"/> 46	<input type="checkbox"/> 47	<input type="checkbox"/> 48	<input type="checkbox"/> 49	<input type="checkbox"/> 50	<input type="checkbox"/> 51	<input type="checkbox"/> 52		
	<input type="checkbox"/> 36	<input type="checkbox"/> 37	<input type="checkbox"/> 38	<input checked="" type="checkbox"/> 39	<input type="checkbox"/> 40	<input type="checkbox"/> 41	<input type="checkbox"/> 42	<input type="checkbox"/> 43	<input type="checkbox"/> 44	bei 24" Bereifung			
Sitzhöhe hinten SHh	<input type="checkbox"/> 40	<input type="checkbox"/> 41	<input type="checkbox"/> 42	<input type="checkbox"/> 43	<input type="checkbox"/> 44	<input type="checkbox"/> 45	<input type="checkbox"/> 46	<input type="checkbox"/> 47	bei 5" Lenkrad				
Sitzhöhe vorne SHv													
Kippunkt KP (Vorderseite Rückenrohr bis Achsmitte Antriebsrad)	<input type="checkbox"/> 1	<input type="checkbox"/> 2	<input type="checkbox"/> 3	<input type="checkbox"/> 4	<input type="checkbox"/> 5	<input type="checkbox"/> 6	<input type="checkbox"/> 7	<input checked="" type="checkbox"/> 8	<input type="checkbox"/> 9	<input type="checkbox"/> 10			

Größe XXL (Rahmenlänge R 47 cm bis Bogen)

Sitzbreite SB	<input type="checkbox"/> 26	<input type="checkbox"/> 27	<input type="checkbox"/> 28	<input type="checkbox"/> 29	<input type="checkbox"/> 30	<input type="checkbox"/> 31	<input type="checkbox"/> 32						
	<input type="checkbox"/> 33	<input type="checkbox"/> 34	<input type="checkbox"/> 35	<input type="checkbox"/> 36	<input type="checkbox"/> 37	<input type="checkbox"/> 38							
Sitztiefe ST	<input type="checkbox"/> 40	<input type="checkbox"/> 41	<input type="checkbox"/> 42	<input type="checkbox"/> 43	<input type="checkbox"/> 44	<input type="checkbox"/> 45	<input type="checkbox"/> 46	<input type="checkbox"/> 47	<input type="checkbox"/> 48				
	<input type="checkbox"/> 20	<input type="checkbox"/> 21	<input type="checkbox"/> 22	<input type="checkbox"/> 23	<input type="checkbox"/> 24	<input type="checkbox"/> 25	<input type="checkbox"/> 26	<input type="checkbox"/> 27	<input type="checkbox"/> 28	<input type="checkbox"/> 29			
Rückenhöhe RH	<input type="checkbox"/> 30	<input type="checkbox"/> 31	<input type="checkbox"/> 32	<input type="checkbox"/> 33	<input type="checkbox"/> 34	<input type="checkbox"/> 35	<input type="checkbox"/> 36	<input type="checkbox"/> 37	<input type="checkbox"/> 38	<input type="checkbox"/> 39			
	<input type="checkbox"/> 40	<input type="checkbox"/> 41	<input type="checkbox"/> 42	<input type="checkbox"/> 43	<input type="checkbox"/> 44	<input type="checkbox"/> 45	<input type="checkbox"/> 46	<input type="checkbox"/> 47	<input type="checkbox"/> 48				
	<input type="checkbox"/> 20	<input type="checkbox"/> 21	<input type="checkbox"/> 22	<input type="checkbox"/> 23	<input type="checkbox"/> 24	<input type="checkbox"/> 25	<input type="checkbox"/> 26	<input type="checkbox"/> 27	<input type="checkbox"/> 28	<input type="checkbox"/> 29	<input type="checkbox"/> 30		
Unterschenklänge USL	<input type="checkbox"/> 31	<input type="checkbox"/> 32	<input type="checkbox"/> 33	<input type="checkbox"/> 34	<input type="checkbox"/> 35	<input type="checkbox"/> 36	<input type="checkbox"/> 37	<input type="checkbox"/> 38	<input type="checkbox"/> 39	<input type="checkbox"/> 40	<input type="checkbox"/> 41		
	<input type="checkbox"/> 42	<input type="checkbox"/> 43	<input type="checkbox"/> 44	<input type="checkbox"/> 45	<input type="checkbox"/> 46	<input type="checkbox"/> 47	<input type="checkbox"/> 48	<input type="checkbox"/> 49	<input type="checkbox"/> 50	<input type="checkbox"/> 51	<input type="checkbox"/> 52		
	<input type="checkbox"/> 39	<input type="checkbox"/> 40	<input checked="" type="checkbox"/> 41	<input type="checkbox"/> 42	<input type="checkbox"/> 43	<input type="checkbox"/> 44	<input type="checkbox"/> 45	<input type="checkbox"/> 46	<input type="checkbox"/> 47	bei 24" Bereifung			
Sitzhöhe hinten SHh	<input type="checkbox"/> 43	<input type="checkbox"/> 44	<input type="checkbox"/> 45	<input type="checkbox"/> 46	<input type="checkbox"/> 47	<input type="checkbox"/> 48	<input type="checkbox"/> 49	<input type="checkbox"/> 50	bei 5" Lenkrad				
Sitzhöhe vorne SHv													
Kippunkt KP (Vorderseite Rückenrohr bis Achsmitte Antriebsrad)	<input type="checkbox"/> 1	<input type="checkbox"/> 2	<input type="checkbox"/> 3	<input type="checkbox"/> 4	<input type="checkbox"/> 5	<input type="checkbox"/> 6	<input type="checkbox"/> 7	<input checked="" type="checkbox"/> 8	<input type="checkbox"/> 9	<input type="checkbox"/> 10			

Rahmenfarbe - Einfarbdesign

Informationen zu aktuellen Farbdesigns und Beispielbilder unter: www.proactiv-gmbh.de/farben/

Rahmenfarbe: Auswahl aus Farbpalette

Rahmenfarbe wird bei Bestellung angegeben

A9000100170-000

Roh, gestrahlt, nicht beschichtet

A9000100170-020

Hinweis: Ein unbeschichteter Aluminium-Rahmen bildet im Laufe der Zeit eine Oxidschicht, die bei Berührung zu dunkler Abfärbung führen kann.

Pulverfarben

Weiß RAL 9016

glanz A9000100170-023

matt A9000100170-123 **CHF 46,30**

Brillant Silber

glanz A9000100170-011

Anthrazit RAL 7016

glanz A9000100170-001

matt A9000100170-101 **CHF 46,30**

Schwarz RAL 9005

glanz A9000100170-003

matt A9000100170-019 **CHF 46,30**

Rein Orange RAL 2004

glanz A9000100170-022

matt A9000100170-122 **CHF 46,30**

Pink Magenta RAL 4010

glanz A9000100170-037

matt A9000100170-137 **CHF 46,30**

Pastellblau RAL 5024

glanz A9000100170-036

matt A9000100170-136 **CHF 46,30**

Lemon Green

glanz A9000100170-005

matt A9000100170-105 **CHF 46,30**

Gelb RAL 1023

glanz A9000100170-046

matt A9000100170-146 **CHF 46,30**

Rot RAL 3001

glanz A9000100170-047

matt A9000100170-147 **CHF 46,30**

Lagoon Blue

glanz A9000100170-052

matt A9000100170-152 **CHF 46,30**

Athletic Grey RAL 7046

glanz A9000100170-050

matt A9000100170-150 **CHF 46,30**

Muddy Grey RAL 7033

glanz A9000100170-051

matt A9000100170-151 **CHF 46,30**

Peach RAL 3022

glanz A9000100170-038

matt A9000100170-138 **CHF 46,30**

Pulverfarben „Dormant“

Tiefschwarz Effekt Silber

glanz A9000100170-007

Sky Blue

glanz A9000100170-017

Marine Blau

glanz A9000100170-045

matt A9000100170-145 **CHF 46,30**

Electric Green

glanz A9000100170-015

matt A9000100170-115 **CHF 46,30**

Violett

glanz A9000100170-044

Fire Red

glanz A9000100170-018

matt A9000100170-118 **CHF 46,30**

Rahmenfarbe – Einfarbdesign Sonderfarben „Nasslack“

CHF 373,30

Storm (Eisblau)

glanz A9000100170-500

matt A9000100170-501

Prairie (Roségold)

glanz A9000100170-504

matt A9000100170-505

Berry (Beere)

glanz A9000100170-526

matt A9000100170-527

Blue Ocean

glanz A9000100170-522

matt A9000100170-523

Emerald (Smaragdgrün)

glanz A9000100170-514

matt A9000100170-515

Chili

glanz A9000100170-516

matt A9000100170-517

Rahmenfarbe - Zweifarbdesign

Hinweis: Beim Zweifarbdesign entsprechen beide Farben dem Glanzgrad der Designfarbe.

Zweifarbdesign bestehend aus einer Grundfarbe (am Rahmen hinten) und einer Designfarbe (am Rahmen vorne)

CHF 286,80

Farbe bitte nachstehend wählen:

Grundfarbe (am Rahmen hinten)

Weiß RAL 9016

A9000100170-200

Brillant Silber

A9000100170-201

Anthrazit RAL 7016

A9000100170-202

Schwarz RAL 9005

A9000100170-203

Pastellblau RAL 5024

A9000100170-206

Lemon Green

A9000100170-207

Gelb RAL 1023

A9000100170-208

Lagoon Blue

A9000100170-212

Athletic Grey RAL 7046

A9000100170-210

Muddy Grey RAL 7033

A9000100170-211

Designfarbe (am Rahmen vorne)

Schwarz RAL 9005

glanz A9000100170-259

matt A9000100170-260

Lemon Green

glanz A9000100170-250

matt A9000100170-251

Chili

glanz A9000100170-253

matt A9000100170-254

Rein Orange RAL 2004

glanz A9000100170-255

matt A9000100170-256

Emerald (Smaragdgrün)

glanz A9000100170-274

matt A9000100170-275

Storm (Eisblau)

glanz A9000100170-264

matt A9000100170-265

Prairie (Roségold)

glanz A9000100170-266

matt A9000100170-267

Berry (Beere)

glanz A9000100170-284

matt A9000100170-285

Blue Ocean

glanz A9000100170-280

matt A9000100170-281

Farbe - Anbauteile

Hinweis: Sofern keine Angabe erfolgt, werden Lenkradgabel und Lagerblock in Schwarz montiert.

Antriebsrad: Alu-Felge, Nabe und Speichen

Schwarz A9000100171-003

Lenkradgabel und Lagerblock

Silber A9000100173-011

Schwarz A9000100173-003

Farbdesign Anbauteile nach Kundenwunsch:

Antriebsrad: Alu-Felge und Design-Inlett¹ gemäß Farbauswahl / Nabe und Speichen schwarz

Rahmenfarbe A9000100171-999 **CHF 266,50**

Auswahl aus Einfarbdesign (abweichend von der Rahmenfarbe) A9000100171-998 **CHF 308,60**

Farbe: _____

A9000100170-

Lenkrad: 5" Alu-Felge² (6-Speichen-Design)

Rahmenfarbe A9000100174-999 **CHF 80,30**

Auswahl aus Einfarbdesign (abweichend von der Rahmenfarbe) A9000100174-998 **CHF 93,10**

Farbe: _____

A9000100170-

Spezieller Farbwunsch (Rahmenfarbe - Einfarbdesign)

Rahmenfarbe Einzelbeschaffung

Auswahl aus RAL Farbpalette

A9000100170-100 **CHF 442,50**

Glanzgrad

glanz

matt

Farbbezeichnung

RAL Nummer

Hinweis: Anbauteile **nicht** in Designfarben möglich

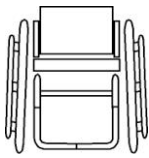
¹ Nur in Verbindung mit Liteline-Nabe

² Nur in Verbindung mit Lenkrad 5" Alu-Felge 6-Speichen-Design gute Dämpfung A900050121*, sowie mit Federgabel 5-Speichen-Design A9000500160*

Rahmen

Rahmenvorbau G-Form

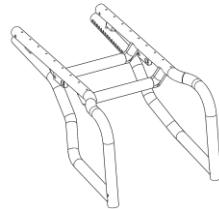
A9050100010-K*
Kniewinkel 100°



Rahmenvorbau abduzierte Form

A9050100030-K* **CHF 409,10**

Kniewinkel 100°
2,5 cm / Seite
Abduktionsbeginn bei:
ST 31 cm, Gr. L
ST 35 cm, Gr. XL
ST 39 cm, Gr. XXL
Länge der Abduktion bis auf das geöffnete
Maß ca. 55 mm



Lenkradlagerblockbefestigung

Grundhalteplatte für Lagerblock geschweißt

A9050500000
X (siehe Skizze) bei Rahmengröße
Gr. L: 63 mm
Gr. XL: 74 mm
Gr. XXL: 80 mm



Schiebegriffe

Aluminium-Schiebegriffe fest im Rückenrohr montiert

A9050401050
ab RH 23 cm



Sicherheitsschiebegriffe stufenlos höhenverstellbar

A9050401060* **CHF 92,20**

Befestigung im Rückenrohr
ab RH 30 cm bei Gurtbespannung
ab RH 43 cm bei Rückenschale
ab RH 35 cm bei Rückenrohr mit Lordose



Sicherheitsschiebegriffe rückverlagert

A9050401075* **CHF 92,20**






stufenlos höhenverstellbar Schiebegriffhalter rückverlagert

Länge 45 cm

Länge 55 cm

Sofern keine Angabe erfolgt, wird die „Länge 45 cm“ ausgeliefert.



<p>Schiebegriffe Alu rückverlagert mit seitlichem Griffversatz 145 mm</p> <p><input type="checkbox"/> A9050401080-K* CHF 175,00</p> <p>stufenlos höhenverstellbar Schiebegriffhalter am Rückenquerbügel montiert Länge: 55 cm Bis SB 38 cm oder Körpergewicht 60 kg</p> 	<p>Zentral-Schiebegriff Alu Griffbereich abfaltbar</p> <p><input type="checkbox"/> A9050401086-K CHF 201,70</p> <p>höhenverstellbar und abfaltbar im Griffbereich über Verzahnungsgelenk, Halterung mittig am Rückenquerbügel verschweißt. Bis SB 38 cm oder Körpergewicht 50 kg Nicht in Verbindung mit Kopfstützenhalterung Achtung: Nicht geeignet zum Tragen des Rollstuhles - hierzu am Rückenquerbügel fassen.</p> 	<p>Zentral-Schiebegriff für Bremsgriffe Griffbereich abfaltbar</p> <p><input type="checkbox"/> A9050401070-K CHF 248,60</p> <p>geschlossen, stufenlos höhenverstellbar, mit Griffüberzug Moosgummi Bis SB 38 cm oder Körpergewicht 50 kg Nicht kompatibel mit Kopfstützenhalterung Nur in Verbindung mit Feststell-Kniehebelbremse für Begleitperson oder Trommelbremse.</p> 
<p>Schiebegriffbügel Aluminium geschlossen, abfaltbar über Verzahnungsgelenk</p> <p><input type="checkbox"/> A9050401069-K CHF 508,50</p> <p>stufenlos höhenverstellbar Schiebegriffhalter rückverlagert Bis SB 38 cm oder Körpergewicht 60 kg</p> 	<p>Ausstattung ohne Schiebegriffe</p> <p><input type="checkbox"/> A9000401000</p> 	

Rückenlehne

Rückenlehne fest

A9047400020
Aluminium-Seitenteile fest verschraubt
Rückenwinkel 90° zum Boden
Rückenlehne nicht abfaltbar

Rückenlehne abfaltbar


A9000400024 **CHF 327,10**
7-fach winkelverstellbar,
mit integrierten kunststoffummantelten
Aluminium-Seitenteilen



Rückenrohr mit Lordosewölbung

A9000400005-K **CHF 122,20**

1 cm
 2 cm
 3 cm



Rückenausstattung

Sofern keine Angabe erfolgt, wird der „Anpassrücken mit Rückenpolster“ ausgeliefert.

Anpassrücken und Rückenpolster

A9000802010-K001
Bezugsstoff: Schwarz, atmungsaktiv, offene
Oberfläche
Ausstattung mit Rückenquerbügel



Ausstattung ohne Rückenbespannung und Rückenpolster bzw. Rückensystem

A9000802011 **CHF - 53,00**
Ausstattung mit Rückenquerbügel

Weitere Rückensysteme wie z. B. Ergonomie-Rückenschale siehe separates Bestellblatt: „PRO ACTIV Sitz- und Rückensysteme“



Unsere PRO ACTIV Kraftknotensysteme finden Sie auf unserem separaten Bestellblatt „Kraftknotensysteme“




Sitzbespannung

Sofern keine Angabe erfolgt, wird die „Sitzbespannung Body Contour“ ausgeliefert.

Body Contour


A9000801025-K



Sitzplatte Aluminium

A9000801210-K **CHF 312,60**

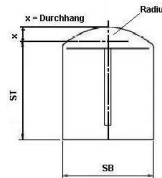
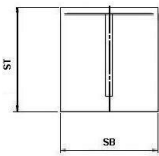
Montage zwischen den Rahmenrohren auf geschweißten Sitzplattenhaltern verschraubt
Farbe: Anthrazit matt
(Sofern keine Angabe unter Auswahl Farbe)



Ausstattung ohne Sitzbespannung

A9000801050

Sitzkissen



Sitzkissen in Rechteckkontur Inlett: Standard

A9000805180-K* **CHF 123,10**

Sitzkissen mit Radiuskontur Inlett: Standard

A9000800300-K* **CHF 170,90**

Sitzkissenhöhe:

3 cm 5 cm
 4 cm 6 cm

Sitzkissen in Rechteckkontur Inlett: Anti-Dekubitus

bis 30x30 cm
A9000805204-K* **CHF 319,00**

>30x30 bis 50x50 cm
A9000805200-K* **CHF 464,20**

Sitzkissen mit Radiuskontur Inlett: Anti-Dekubitus

bis 30x30 cm
A9000800311-K* **CHF 377,10**

>30x30 bis 50x50 cm
A9000800310-K* **CHF 512,50**

Sitzkissenhöhe:

4 cm
 6 cm

Bezugsstoff:

Schwarz, atmungsaktiv, offene Oberfläche

Schwarz, atmungsaktiv, geschlossene Oberfläche

Sofern keine Angabe erfolgt, wird der Bezugsstoff „Schwarz, atmungsaktiv, offene Oberfläche“ ausgeliefert.

Sitzkissen ist vorhanden

Sie finden die Sitzkissen auch auf unserem separaten Bestellblatt „PRO ACTIV Sitz- und Rückensysteme“

Kleiderschutz

Kleiderschutz Aluminium fest montiert am Seitenblech

Nur in Verbindung mit Rückenlehne fest



in schwarz glanz

A9000403100-K

in Rahmenfarbe (Grundfarbe bei Zweifarbdesign)

A9000403101-K **CHF 78,90**

in Designfarbe (nur bei Rahmenfarbe im Zweifarbdesign möglich)

A9000403102-K **CHF 125,90**

Kleiderschutz Aluminium über Rastfunktion abnehmbar

Abdeckung dem Radlauf folgend einstellbar
Nur in Verbindung mit Rückenlehne abfaltbar



in anthrazit matt

A9000403210-K

in Rahmenfarbe (Grundfarbe bei Zweifarbdesign)

A9000403211-K **CHF 78,90**

in Designfarbe (nur bei Rahmenfarbe im Zweifarbdesign möglich)

A9000403212-K **CHF 125,90**

Kleiderschutz Carbon über Rastfunktion abnehmbar

A9000400012-K **CHF 449,00**

Abdeckung dem Radlauf folgend einstellbar
Nur in Verbindung mit Rückenlehne abfaltbar



Armauflagen

Armauflage höhenverstellbar im Kleiderschutz integriert

inklusive Kleiderschutz Aluminium
mit Armpolster 25 cm lang
über Rastfunktion abnehmbar
Nur in Verbindung mit Rückenlehne abfaltbar



in anthrazit matt

A9000400008-K **CHF 453,00**

in Rahmenfarbe (Grundfarbe bei Zweifarbdesign)

A9000400009-K **CHF 603,80**

in Designfarbe (nur bei Rahmenfarbe im Zweifarbdesign)

A9000400010-K **CHF 629,20**

Armauflage höhenverstellbar im Kleiderschutz integriert


A9000400018-K **CHF 836,90**

inklusive Kleiderschutz Carbon
mit Armpolster 25 cm lang
Über Rastfunktion abnehmbar
Nur in Verbindung mit Rückenlehne abfaltbar

Armpolster 25 cm lang auf Kleiderschutz montiert

A9000403151 **CHF 177,10**


Armpolsteroberkante in Abhängigkeit der Kleiderschutzeinstellung ca. 20 cm bis 24 cm über Sitzrohr montiert.
Nur in Verbindung mit Kleiderschutz



Armauflage abschwengbar, abnehmbar

A9000403141-K **CHF 348,10**

mit Armpolster 25 cm lang
Positionierung: Armpolsteroberkante ca. 25 bis 31 cm über Sitzrohr
in 1,5 cm Schritten einstellbar
Nicht in Kombination mit Sicherheitsschiebegriffe rückverlagert



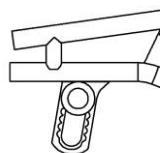
Radplatten

Serienmäßige Ausstattung mit 12 mm Buchsen / Achsen. Weitere Antriebsradplatten auf Anfrage.

Radplatte Standard

A9016201000

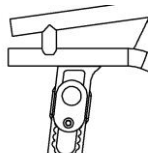
Sitzhöhe hinten:
Gr. L (22") ca. 33,5 - 37,5 cm
Gr. L/XL (24") ca. 36 - 40 cm
Gr. XXL (24") ca. 39 - 43 cm



Radplatte lang

A9016201020 **CHF 250,70**

Sitzhöhe hinten:
Gr. L (22") ca. 35,5 - 41,5 cm
Gr. L/XL (24") ca. 38 - 44 cm
Gr. XXL (24") ca. 41 - 47 cm



Radstandsverlängerung abnehmbar SPEEDY 4teen

A9016102001 **CHF 620,80**

Radpositionsverlagerung ca. 14 cm
4° / 6° Sturz integriert, Spur einstellbar



Radsturz

*Gesamtbreite bei eng montiertem Greifring

1° Antriebsradsturz

A9016202010
Gesamtbreite = ca. SB + 20 cm*

2,5° Antriebsradsturz

A9016202051
Gesamtbreite = ca. SB + 23 cm*

4° Antriebsradsturz

A9016202030
Gesamtbreite = ca. SB + 26 cm*

6° Antriebsradsturz

A9016202040
Gesamtbreite = ca. SB + 30 cm*

8° Antriebsradsturz

A9016202050 **CHF 82,30**
Gesamtbreite = ca. SB + 33 cm*
Nur bis 50 kg Körpergewicht möglich

E-Adaptionen

Vorbereitung zum Anbau „e-motion“ / „e-motion DuoDrive“

A9016201200-K **CHF 537,10**

Ausstattung: Drehmomentstütze e-motion, 1/2" Achse und Buchsenlänge 50,8 mm (2") PRO ACTIV und die Fa. Alber empfehlen den paarweisen Anbau von Kippstützen. Bitte unter Auswahl "Adaptionen" wählen.

Vorbereitung zum Anbau „e-fix“

A9016201210-K **CHF 537,10**

Ausstattung: 1/2" Achse, Buchsenlänge 50,8 mm (2") und Drehmomentstütze e-fix. PRO ACTIV und die Fa. Alber empfehlen den paarweisen Anbau von Kippstützen. Bitte unter Auswahl "Adaptionen" wählen. Alber-Kippstützen und dazugehörige Anbauteile bitte direkt bei der Fa. Alber bestellen.

Rollstuhllieferung erfolgt an:

- Alber GmbH
(Bitte auch auf S. 1 unter „Versandadresse abweichend“ eintragen!)
- Fachhändler

Bremssystem

Sofern keine Angabe erfolgt, wird das „Kniehebelbremssystem Bremshebel Standard“ ausgeliefert.

Empfehlung: Bei KP 7 cm oder kleiner empfehlen wir das Kniehebelbremssystem mit Bremshebel 20° ausgestellt.

Kniehebelbremssystem Bremshebel Standard

A9000701010-001



Kniehebelbremssystem Bremshebel lang

A9000701010-002




Kniehebelbremssystem Bremshebel tief

A9000701010-003



Kniehebelbremssystem Bremshebel 20° ausgestellt

- Bremshebel Standard
A9000700002
- Bremshebel lang
A9000701010-004



Bremshebel mit Adapter M8 und Kunststoffkugel

A9000706001 **CHF 162,40**

nur in Verbindung mit Kniehebelbremssystem,
Bremshebel Standard oder lang



Kniehebelbremssystem Bremshebel abklappbar

A9000706008 **CHF 169,40**

Länge: 9 cm



Kniehebelbremse mit Einhandbedienung

A9000707020* **CHF 419,00**

über Bowdenzug
Bedienung:

- Rechts
 Links



Feststell-Kniehebelbremse für Begleitperson

A9000701020 **CHF 495,70**

Bedienung vom Schiebegriff über Bowdenzüge



Kniehebelbremse mit Arretierung

Bremshebel kurz
A9000700214 **CHF 169,40**

Bremshebel lang
A9000700215 **CHF 169,40**

Arretierblock für Bremshebel verhindert das Bremsen während des Schiebens durch Begleitpersonen
Nicht in Verbindung mit Kniehebelbremse mit Einhandbedienung, Bremshebel 20° ausgestellt sowie Feststell-Kniehebelbremse für Begleitperson.



Trommelbremse

A9000702010-K* **CHF 506,20**

Bedienung vom Schiebegriff
Gesamtbreite Rollstuhl (siehe Auswahl
"Radsturz") + 3 cm
In Abhängigkeit der Sitzhöhe wird zum Schutz
des Trommelbremsankers die lange Radplatte
montiert.

Bitte beachten:

- nur in Verbindung mit Antriebsrad
Alu-Felge 36 Speichen
- nicht in Verbindung mit Einhandantrieb,
e-fix oder e-motion



Fußstütze

Sofern keine Angabe erfolgt, wird der „Fußbügel durchgehend“ ausgeliefert.

Fußbügel durchgehend

A9016601010-K*

mit Rohr-Auflagebügel,
höhenverstellbar +/- 3 cm:
Gr. L / XL ab USL 26 cm
Gr. XXL ab USL 29 cm

Bei Ausstattung der Fußstütze mit
„Fußbrettauflage gummiert“, diese bitte unter
„Zubehör Fußstütze“ wählen



Fußbügel einseitig hochklappbar

A9016601300-K* **CHF 185,70**

mit durchgehendem Rohr-Auflagebügel,
höhenverstellbar +/- 3 cm,
nicht abnehmbar
bei Gr. L / XL ab USL 25 cm
bei Gr. XXL ab USL 28 cm
zusätzlich nach außen schwenkbar:
bei Gr. L / XL ab USL 29 cm
bei Gr. XXL ab USL 32 cm
Bei Ausstattung der Fußstütze mit
„Fußbrettauflage gummiert“, diese bitte unter
„Zubehör Fußstütze“ wählen



Fußbügel nach hinten hochfaltbar mit Federrastmechanismus

A9016602005-K* **CHF 306,90**

mit durchgehendem Rohr-Auflagebügel
bei Gr. L / XL ab USL 31 cm
bei Gr. XXL ab USL 35 cm.
Bei Ausstattung der Fußstütze mit
„Fußbrettauflage gummiert“, diese bitte unter
„Zubehör Fußstütze“ wählen



Fußbügel nach hinten hochfaltbar

A9016602010-K* **CHF 328,80**

mit durchgehendem Rohr-Auflagebügel und
Verriegelung über 20 mm Betätigungshebel
Bitte beachten:

Gr. L / XL ab USL 39 cm

Gr. XXL ab USL 42 cm

bei G-Form ab SB 33 cm

Bei Ausstattung der Fußstütze mit
„Fußbrettauflage gummiert“, diese bitte unter
„Zubehör Fußstütze“ wählen

Fußbügel nach hinten hochfaltbar für USL < 39 cm und ab SB 33 cm

A9000600007-K **CHF 376,40**

Fußbügelgelenk am Rahmen geklemmt,
mit durchgehendem Rohr-Auflagebügel und
20 mm Betätigungshebel
Bei Ausstattung der Fußstütze mit
„Fußbrettauflage gummiert“, diese bitte unter
„Zubehör Fußstütze“ wählen
Nicht in Verbindung mit Therapietisch



Fußstütze mittig geteilt

A9016603200-K **CHF 359,70**

mit gummierter Fußbrettauflage,
höhenverstellbar +/- 3 cm, winkelverstellbar,
nach außen schwenkbar und seitlich
hochklappbar,
inkl. Rahmenverstärkung
Bitte beachten:
Gr. L / XL ab USL 31 cm
Gr. XXL ab USL 34 cm
nicht abnehmbar



Fußstütze „Swing Away“

A9016604100-K **CHF 432,20**

mit gummierter Fußbrettauflage, mittig geteilt, seitlich abschwenkbar, abnehmbar, hochklappbar, höhenverstellbar, winkelverstellbar
inkl. Rahmenverstärkung
Bitte beachten:
Möglich bei G-Form Gr. L / XL / XXL und abduzierter Form Gr. XXL



Fußbügel hochdistanziert

A9041606010-K

höhenverstellbar
Von USL 20 bis 25 cm möglich.
Gummierte Fußbrettauflage erforderlich, diese bitte unter „Zubehör Fußstütze“ wählen



Zubehör Fußstütze

Fußbrettauflage gummiert, 14 cm tief

A9000610000-K **CHF 134,40**

verschraubt, winkelverstellbar



Fußbrettauflage gummiert, 18 cm tief

A9000610005-K **CHF 149,60**

verschraubt, winkelverstellbar



Fußbrettseitenanschlag

A9000610100 **CHF 63,80**

einstellbar
Bitte beachten:
Nur in Verbindung mit Fußbrettauflage gummiert



Abweiserollen am Fußbrett montiert

A9000600006 **CHF 125,40**

Nur in Verbindung mit Fußbrettauflage gummiert



Adaptionen

Kippstütze

rechts
A9000300100-K001 **CHF 180,60**

links
A9000300100-K002 **CHF 180,60**

mit Zugfeder und Universaladapter schwenkbar
für optimales Schwenkverhalten sollte das Sitzgefälle > 3 cm sein



Universaladapter vorbereitet für die Kippstütze mit Aufbock-Funktion der Fa. Alber (e-fix, e-motion)

A9016300105 **CHF 316,90**

Lieferung ohne Kippstütze und Kippstützenaufnahme.
Kippstütze bitte kundenseitig bei der Fa. Alber bestellen



Transitrolle

rechts
A9000301100-003 **CHF 176,00**

links
A9000301100-004 **CHF 176,00**

mit Universaladapter, abnehmbar
nicht in Kombination mit Kippstütze



<p>Ankippbügel</p> <p><input type="checkbox"/> rechts A9000302100-K001 CHF 149,60</p> <p><input type="checkbox"/> links A9000302100-K002 CHF 149,60 mit Universaladapter und Quickpin nicht in Kombination mit Kippstütze rechts bzw. links</p> 	<p>Outdoor Radvorsatz mit Lenkgabel</p> <p><input type="checkbox"/> A9000900100 CHF 903,20</p> <p>Ausstattung mit Geradeauslaufarretierung über Schnellspannklammer vom Rollstuhl abnehmbar mit schwenkbarem luftbereiftem 12.1/2 x 2.1/4" Lenkrad über Steckachse vom Halterohr abnehmbar für maximalen Bodendruck am Vorsatzgerät von 30 kg</p> 	
---	---	--

Unsere PRO ACTIV Kraftknotensysteme finden Sie auf unserem separaten Bestellblatt „Kraftknotensysteme“



3" Lenkräder

3" Skaterollen (80 mm)

- A9000501110 **CHF 75,60**
pannensicher



4" Lenkräder

4" Lenkrad „Standard“ Vollgummi schwarz

- A9000501011-004
(82A), pannensicher



4" Skaterollen (100 mm)

- A9000501120 **CHF 75,60**
pannensicher



4" Sicherheitsleuchtrolle (100 mm)

- A9000501220 **CHF 101,20**
pannensicher



4" Frog Legs Lenkrad (100 mm)

- A9000501230 **CHF 206,30**
mit austauschbarem Gummilauftring 6 mm,
pannensicher
Farbe: Schwarz, Felge in silber
inkl. Distanzscheibe Haarabweiser (5,3 mm)



5" Lenkräder

5" Lenkrad „Standard“ PU schwarz

- A9000501036-005
(82A), pannensicher



5" Lenkrad „Standard“ PU grau

- A9000501031-005
(82A), pannensicher





5" Sicherheitsleuchtrolle (125 mm)

- A9000501221 **CHF 101,20**
pannensicher



<p>5" Alu-Felge 6-Speichen-Design „gute Dämpfung“</p> <p><input type="checkbox"/> Silber eloxiert A9000501210 CHF 192,10</p> <p><input type="checkbox"/> Schwarz A9000501211 CHF 192,10</p> <p>mit austauschbarem Gummilauftring 6 mm mittelhart, pannensicher inkl. Distanzscheibe Haarabweiser (3 mm)</p> 	<p>5" Frog Legs Lenkrad (125 mm)</p> <p><input type="checkbox"/> A9000501232 CHF 206,30</p> <p>mit austauschbarem Gummilauftring 6 mm, pannensicher Farbe: Schwarz, Felge in silber inkl. Distanzscheibe Haarabweiser (5,3 mm)</p> 	
---	--	--

6" Lenkräder

<p>6" Lenkrad „Standard“ PU grau</p> <p><input type="checkbox"/> A9000501010-006 (82A), pannensicher</p> 	<p>6" Lenkrad „luftbereift“</p> <p><input type="checkbox"/> A9000501050 CHF 61,10</p> <p>SH vorne min. 42 cm</p> 	<p>6" Lenkrad „Flexel-System“</p> <p><input type="checkbox"/> A9000501070 CHF 61,10</p> <p>pannensicher</p> 
--	--	---

Lenkradgabel


Farben der Lenkradgabel siehe „Farbe Anbauteile“
Sofern keine Angabe erfolgt, wird die „Lenkradgabel Standard mit Schraubachse“ ausgeliefert.

<p>Lenkradgabel Standard</p> <p><input type="checkbox"/> A9000500100-K001 mit Schraubachse</p> <p><input type="checkbox"/> A9000500100-K002 CHF 178,80 mit Steckachse</p> 	<p>Lenkradgabel Heavy Duty für hohe Belastungen oder bei Nutzung elektrischer Zusatzantriebe</p> <p><input type="checkbox"/> A9000510111-K001 CHF 57,60 mit Schraubachse</p> <p><input type="checkbox"/> A9000510111-K002 CHF 233,80 mit Steckachse</p> 	<p>Federgabel inkl. 5" Alu-Felge „gute Dämpfung“</p> <p><input type="checkbox"/> A9000500160-K002 CHF 658,80 mit Steckachse</p> 
--	--	---

<p>Lenkradgabel-Wechselsatz Standard</p> <p><input type="checkbox"/> A9000500300-K CHF 316,90</p> <p>Lenkradgabel Standard mit Steckachse</p> 	<p>Lenkradgabel-Wechselsatz Heavy Duty</p> <p><input type="checkbox"/> A9000500301-K CHF 360,90</p> <p>Lenkradgabel Heavy Duty mit Steckachse</p> 	<p>Der Lenkradgabel-Wechselsatz wird ohne Lenkräder geliefert. Falls Lenkräder gewünscht werden, bitte unter der Rubrik „Lenkräder“ eine zweite Auswahl ankreuzen.</p>
--	---	--

Spurdistanz

Lenkradspurverbreiterung



A9000500400*
10 mm pro Seite

CHF 63,10

A9000500401*
15 mm pro Seite

CHF 63,10

A9000500410*
20 mm pro Seite

CHF 63,10

Antriebsräder

Informationen zu weiteren Felgentypen, Ausführungen und Verfügbarkeiten unter: www.proactiv-gmbh.de
Sofern keine Angabe erfolgt, wird das „Antriebsrad Alu-Felge 36 Speichen“ ausgeliefert.

Antriebsrad Alu-Felge 18 Speichen

24" (ETRTO 540)
A9000203122
mit Liteline-Nabe, radial verspeicht
Nicht in Verbindung mit:
- Pannensicherer Bereifung
- Einhandantrieb
- Trommelbremse
- Kraftknoten
- Handbike
nur bis 70 kg Körpergewicht:

Gewicht \ Sturz	1°	4°	6°	8°	10°
	bis 50 Kg	✓	✓	✓	✓
51 - 60 Kg	✓	✓	✓	✓	
61 - 70 Kg	✓	✓			



Antriebsrad Alu-Felge 36 Speichen

24" (ETRTO 540)
A9000203000*
standardmäßig mit Liteline-Nabe (Bild links),
in Verbindung mit Einhandantrieb mit
Alu-Hochflanschnabe (Bild rechts),
radial verspeicht



Antriebsrad Doppelwandfelge 36 Speichen

24" (ETRTO 540)
A9000203100 **CHF 168,50**
 25" (ETRTO 559)
A9000203200 **CHF 168,50**
 26" (ETRTO 590)
A9000203300 **CHF 168,50**
mit Alu-Hochflanschnabe,
radial verspeicht
Einsatz bei hohen Belastungen



Spinergy Laufrad „Spox Sport“ mit 24 PBO Speichen; Felge, Nabe und Speichen in schwarz

24" (ETRTO 540) **CHF 837,40**
A9000203550
 25" (ETRTO 559) **CHF 837,40**
A9000201559
 26" (ETRTO 590) **CHF 837,40**
A9000203555



Spinergy „Everyday Light Extreme“ mit 12 PBO Speichen; Felge und Nabe in schwarz, Speichen in weiß

24" (ETRTO 540) **CHF 929,30**
A9000203554
Empfehlung: bis 70 kg Körpergewicht,
nicht in Verbindung mit Handbike-/Zuggeräte-
Nutzung.



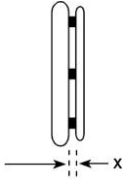
Spinergy „Everyday Light Extreme“ mit 12 PBO Speichen; Felge, Nabe und Speichen in schwarz

24" (ETRTO 540) **CHF 929,30**
A9000203552
Empfehlung: bis 70 kg Körpergewicht,
nicht in Verbindung mit Handbike-/Zuggeräte-
Nutzung.



Greifringe

x = Maß Greifringanbau



Greifringanbau
allgemein:

- x = 11 mm
- x = 19 mm

Greifringanbau
Curve + Gekko Greifringe:

- x = 10 mm
- x = 18 mm

Sofern keine Angabe erfolgt, wird der Greifring weit (19 mm / 18 mm) angebaut.

Edelstahl Ø 20 mm

- 24" Greifring für
24" Rad und 25" Rad
A9000205010-004
- 26" Greifring für
26" Rad
A9000205010-006



Aluminium Ø 19 mm Silber eloxiert

- 24" Greifring für
24" Rad und 25" Rad
A9000205019-004



Aluminium Ø 19 mm pulverbeschichtet in Rahmenfarbe

(Grundfarbe bei Zweifarbdesign)

- = Oberfläche glanz
- = Oberfläche matt

Hinweis: Beschichtung in matt wird aufgrund
des geringen Grips nicht empfohlen.

- 24" Greifring für
24" Rad und 25" Rad **CHF 72,90**
A9000205020-004
- 26" Greifring für
26" Rad **CHF 72,90**
A9000205020-006



Aluminium Ø 19 mm poliert und harteloxiert

- 24" Greifring für
24" Rad und 25" Rad **CHF 176,10**
A9000205030-004
- 26" Greifring für
26" Rad **CHF 176,10**
A9000205030-006



Titan Ø 19 mm

- 24" Greifring für
24" Rad und 25" Rad **CHF 358,40**
A9000205040-004
- 26" Greifring für
26" Rad **CHF 358,40**
A9000205040-006



Silikon-Greifringüberzug

- für Greifring 24"
A9000205100-004 **CHF 248,60**
 - für Greifring 26"
A9000205100-006 **CHF 248,60**
- Oberfläche ohne Struktur,
kompatibel zu Greifring Ø 19 mm oder
Ø 20 mm.



Ultra-Grip „sehr griffig“

- 24" Greifring für
24" Rad und 25" Rad **CHF 429,80**
A9000205070-004
- 26" Greifring für
26" Rad **CHF 429,80**
A9000205070-006



Ergo-Grip

- 24" Greifring für
24" Rad und 25" Rad **CHF 429,80**
A9000205080-004
 - 26" Greifring für
26" Rad **CHF 429,80**
A9000205080-006
- Anbau an Felge anliegend








Hinweis: Aufgrund der komplexen Geometrie
sind Rundlaufabweichungen von +/- 2-3 mm
möglich.



Curve schwarz eloxiert, ergonomisches Greifringprofil

- 24" Greifring für
24" Rad und 25" Rad **CHF 429,80**
H 24 mm
A9000205130-004
- 24" Greifring für
24" Rad und 25" Rad **CHF 429,80**
H 31 mm, Größe L
A9000205140-004
- 26" Greifring für
26" Rad **CHF 429,80**
H 31 mm, Größe L
A9000205140-006



<p>Curve silber eloxiert ergonomisches Greifringprofil</p> <p><input type="checkbox"/> 24" Greifring für 24" Rad und 25" Rad H 31 mm, Größe L CHF 433,70 A9000205160-004</p> 	<p>Curve pulverbeschichtet, ergonomisches Greifringprofil</p> <p><input type="checkbox"/> = Rahmenfarbe (Oberfläche glanz) <input type="checkbox"/> = Schwarz (Oberfläche glanz)</p> <p><input type="checkbox"/> 24" Greifring für 24" Rad und 25" Rad H 24 mm CHF 499,40 A9000205135-004</p> <p><input type="checkbox"/> 24" Greifring für 24" Rad und 25" Rad H 31 mm, Größe L CHF 499,40 A9000205145-004</p> <p><input type="checkbox"/> 26" Greifring für 26" Rad H 31 mm, Größe L CHF 499,40 A9000205145-006</p> 	<p>Curve Grip, mit Tetra-Grip-Beschichtung ergonomisches Greifringprofil</p> <p><input type="checkbox"/> 24" Greifring für 24" Rad und 25" Rad H 24 mm CHF 560,30 A9000205155-004</p> <p><input type="checkbox"/> 24" Greifring für 24" Rad und 25" Rad H 31 mm, Größe L CHF 560,30 A9000205150-004</p> 
<p>Quadro mit Tetra-Grip-Beschichtung</p> <p><input type="checkbox"/> 24" Greifring für 24" Rad und 25" Rad CHF 560,30 A9000205170-004</p> <p><input type="checkbox"/> 25" Greifring für 25" Rad CHF 560,30 A9000205170-005</p> <p><input type="checkbox"/> 26" Greifring für 26" Rad CHF 560,30 A9000205170-006</p> 	<p>Gekko schwarz eloxiert</p> <p><input type="checkbox"/> 24" Greifring für 24" Rad und 25" Rad CHF 560,30 A9000205175-004</p> <p><input type="checkbox"/> 25" Greifring für 25" Rad CHF 560,30 A9000205175-005</p> <p><input type="checkbox"/> 26" Greifring für 26" Rad CHF 560,30 A9000205175-006</p> <p>mit vollständig in das Profil integrierter, robuster und austauschbarer Silikonlippe Profilhöhe 31 mm</p> 	<p>Gekko silber eloxiert</p> <p><input type="checkbox"/> 24" Greifring für 24" Rad und 25" Rad CHF 560,30 A9000205185-004</p> <p>mit vollständig in das Profil integrierter, robuster und austauschbarer Silikonlippe Profilhöhe 31 mm</p> 
<p>Gekko S schwarz eloxiert</p> <p><input type="checkbox"/> 24" Greifring für 24" Rad und 25" Rad CHF 560,30 A9000205195-004</p> <p>mit vollständig in das Profil integrierter, robuster und austauschbarer Silikonlippe Profilhöhe 24 mm</p> 	<p>Ausstattung ohne Greifring</p> <p><input checked="" type="checkbox"/> A9000205990</p>	

Speichenschutz

Finger- und Speichenschutz „transparent“

für 24" Rad
A9000206300-004 **CHF 221,20**

für 26" Rad
A9000206300-006 **CHF 221,20**

Nicht in Verbindung mit Spinergy
Antriebsrädern



Bereifung

Sofern keine Angabe erfolgt, wird die Bereifung „Schwalbe RightRun schwarz“ ausgeliefert.

Schwalbe „RightRun“ Hochdruckleichtlaufbereifung

24x1" (540-25)
A9000204001-004

Farbe: Schwarz
7,5 bar



Schwalbe „RightRun“ Hochdruckleichtlaufbereifung

24x1" (540-25)
A9000204000-004

25x1" (559-23)
A9000204000-005

26x1" (590-25)
A9000204000-006

Farbe: Grau, schwarzwand
7,5 bar



Schwalbe „DownTown“ Profilbereifung

24x1" (540-25)
A9000204010-004

7,5 bar



Schwalbe „MarathonPlus Evolution“ mit „smart guard“ Pannenschutzprotektor

24x1" (540-25)
A9000204030-014 **CHF 52,60**

25x1" (559-25)
A9000204030-015 **CHF 52,60**

26x1" (590-25)
A9000204030-016 **CHF 52,60**

Farbe: Schwarz
10 bar



Schwalbe „MarathonPlus“ mit „smart guard“ Pannenschutzprotektor

24x1" (540-25)
A9000204030-004 **CHF 52,60**

Farbe: Grau, schwarzwand
10 bar



Schwalbe „One“

24x1" (540-25)
A9000204123-004 **CHF 99,30**

Farbe: Schwarz
9 bar



Pannensichere Bereifung „Vollgummireifen“

24x1" (540-25)
A9000204201-004 **CHF 131,00**

Farbe: Schwarz
Nicht in Verbindung mit 18 Speichen
Antriebsrad und Spinergy



Zubehör

24" MTB Wechselradsatz

mit Doppelwandfelge (ETRTO 507), Alu-Hochflanschnabe, Steckachsen und Edelstahl-Greifring
Mountainbike-Bereifung wahlweise:

A9000203410 **CHF 751,20**
24x1,75" Schwalbe „Marathon Plus“
Bremseinstellung kompatibel zum 24x1" Rad



A9000203413 **CHF 751,20**
24x2,1" Schwalbe „SMART SAM Sport“
Bremseinstellung nicht kompatibel zum 24x1" Rad



HINWEIS: Für die Verwendung mit Trommelbremse erheben wir einen Aufpreis

A9000200004 **CHF 243,20**

Steckachse mit Bedienungunterstützung, Druckknopf groß

A9000200096 **CHF 113,00**
Verriegelungsmaß: 122 / 110 mm
Achsdurchmesser: 12 mm
Nicht in Verbindung mit Arretierbarer Antriebsrad-Achsverschluss „Tetra Clip“, nicht in Verbindung mit Einhandantrieb



Arretierbarer Antriebsrad-Achsverschluss „Tetra Clip“

A9000206400* **CHF 177,80**
Nicht in Verbindung mit Spinergy Antriebsräder, Einhandantrieb, Trommelbremse oder Liteline-Nabe



Handluftkompressor mit Manometer

A9000901100 **CHF 113,50**
bis 14 bar



Längenverstellbarer Sicherheits-Beckengurt mit Gurtschloss

A9000902100 **CHF 86,10**



Längenverstellbarer Sicherheits-Beckengurt mit Klettverschluss

A9000902110 **CHF 68,90**



Stockhalter mit flexiblem Nylon-Becher

A9000902310* **CHF 146,70**



Beleuchtungsset SIGMA

A9000903270 **CHF 115,30**
bestehend aus Frontlicht und Rückleuchte, über Micro USB Buchse aufladbar, inkl. Micro USB Ladekabel.
StVZO zugelassenes Beleuchtungsset



Transporttasche für Antriebsräder

für 24" Rad
A9000903530-004 **CHF 83,10**
Ø 76 cm x 2 cm

für 26" Rad
A9000903530-006 **CHF 83,10**
Ø 83 cm x 2 cm



Weiteres Zubehör wie z. B. Handbikes, Lenkvorsätze etc. siehe separates Bestellblatt oder www.proactiv-gmbh.de

Dienstleistungen

Beratung und Ausmessung durch PRO ACTIV

A9990000000 **CHF 378,60**

Übergabe und Einweisung des Rollstuhls durch PRO ACTIV

A9990000006 **CHF 378,60**

Anmerkungen und Notizen:

Ort, Datum

Unterschrift Endkunde / Fachhändler

Das Unterschriftsfeld ist für den Berater und Versicherten vorgesehen. Dadurch wird bestätigt, dass die vorgesehene Ausstattung für den Versicherten einvernehmlich ist.

- 19 - 2025-04-15 / Die Preise verstehen sich zzgl. der gesetzl. MwSt. und Versandkosten = im Grundpreis = Position gewählt
Bestellblatt SPEEDY 4teen Rev. 13 CH