



NJ1 Adaptivbike

bis 120 kg Anhängelast und 10 kg Zuladung

- Andockplatte zum schnellen Ankoppeln an den "Quick-Snap" Adapter
- A-förmige Handgriffe mit integrierten Schalt- und Bremsarmaturen
- Zusatzbremse V-Brake (Felgenbremse) mit Feststellerretierung
- Abstellständer
- Kettenschutzrohr
- Kettenschutzscheibe schwarz
- Schutzblech
- Flaschenhalter inkl. Trinkflasche
- Beleuchtungsset Sigma mit Akku Ladeinheit, Front- und Heckscheinwerfer

Kostenvoranschlag Datum: _____

**Beratung erfolgte durch
Mitarbeiter Sanitätshaus:** _____

Außendienst PRO ACTIV: _____

Anfrage-Nr.: _____

Bestellung Datum: _____

Gemäß AGB PRO ACTIV Reha-Technik GmbH

Bestell-Nr.: _____

Sanitätshaus / Firmenadresse:

Kd.-Nr.: _____

Name: _____

Straße: _____

PLZ / Ort: _____

Tel.: _____

Fax: _____

E-Mail: _____

ASP: _____

Rechnungsadresse abweichend (siehe unten)

Kd.-Nr.: _____

Name: _____

Straße: _____

PLZ / Ort: _____

Versandadresse abweichend (siehe unten)

Kd.-Nr.: _____

Name: _____

Straße: _____

PLZ / Ort: _____

Kundenname / Kommission:

Name, Vorname: _____

Straße: _____

PLZ / Ort: _____

Tel.: _____

E-Mail: _____

Geb.-Dat.: _____

Kostenträger: _____

Indikation: _____

Körpermaße

Körpergröße: _____ cm

Oberkörperhöhe: _____ cm

Gewicht: _____ kg

Angaben zur Bearbeitung des Vorgangs zwingend erforderlich.

Antriebseinheit

Antriebseinheit schwarz

- 20" (ETRT0 406) A9110100001-020 **CHF 3.890,00**
- 24" (ETRT0 507) A9110100001-024 **CHF 3.890,00**

Nabenschaltung mit integrierter Rücktrittbremse

Shimano „Nexus“ 8-Gang Nabenschaltung

- A9110200023
307 % Übersetzungsbandbreite
Drehgriffschalter „Grip-Shift“
Übersetzung: Zahnkranz 32 Zähne,
Kassette 20 Zähne
(bei Tretlagerstütze Gr. L 19 Zähne)



Kettenschaltung mit Scheibenbremse

Shimano Deore 1x11 Rapid Fire 11-Gang Kettenschaltung

- A9110200032
mechanische Kettenschaltung mit Bedienung
am Handgriff
11-Fach Kassette 11-42 Zähne

Kettenblattauswahl:

- 32 Zähne empfohlen bei 24" Antriebsrad
- 38 Zähne empfohlen bei 20" Antriebsrad
- 42 Zähne für geringere Kurbelfrequenz bzw. Fahren höherer Geschwindigkeiten



Shimano Deore XT 1x11 Rapid Fire 11-Gang Kettenschaltung

- A9110200034 **CHF 205,30**
mechanische Kettenschaltung mit Bedienung
am Handgriff. 11-Fach Kassette 11-42 Zähne
Kettenblatt oben mit Kettenschutzscheiben

Kettenblattauswahl:

- 32 Zähne empfohlen bei 24" Antriebsrad
- 38 Zähne empfohlen bei 20" Antriebsrad
- 42 Zähne für geringere Kurbelfrequenz bzw. Fahren höherer Geschwindigkeiten

Shimano Deore XT 1x11 DI2 mit Tasterbedienung 11-Gang Kettenschaltung

- A9110200035 **CHF 1.587,10**
elektronische Kettenschaltung mit Bedienung
am Handgriff. 11-Fach Kassette 11-42 Zähne

Kettenblattauswahl:

- 32 Zähne empfohlen bei 24" Antriebsrad
- 38 Zähne empfohlen bei 20" Antriebsrad
- 42 Zähne für geringere Kurbelfrequenz bzw. Fahren höherer Geschwindigkeiten



Nabenschaltung mit Scheibenbremse

Shimano „Alfine“ 11-Gang Nabenschaltung

- A9100200026 **CHF 632,30**
Schaltgriff „Rapid Fire“
Übersetzung: Zahnkranz 32 Zähne,
Kassette 19 Zähne



Rohloff „Speedhub 500/14“ 14-Gang Nabenschaltung

- A9100200027 **CHF 1.600,00**
Drehgriffschalter „Grip Shift“
Übersetzung: Zahnkranz 32 Zähne,
Kassette 16 Zähne



Schaltungszubehör

Mountaindrive 2,5 : 1 Berguntersetzung

A9100200003 **CHF 774,20**

Planetengetriebe zur Verdoppelung der Gänge.
Ermöglicht das Schalten der Berguntersetzung
im Stand.

Standardmäßig mit 38 Zähne Kettenblatt.

Nur in Verbindung mit Griffweite 40, 45, 48 und
53 cm.




Bremssystem

Mechanische Feststellscheibenbremse über Zugspreizer bedienbar

A9110300002 **CHF 90,30**

an der Tretlagerstütze montiert,
Bremsgriff am Handgriff links entfällt



Fahrbremsen – Ergänzung für mechanische Feststellbremse

A9117300120 **CHF 124,00**

Die Feststell-Scheibenbremse wird mit einem
Bremsgriff am Handgriff links ergänzt. Somit
kann die mechanische Scheibenbremse als
Fahrbremse und Feststellbremse genutzt
werden.

Leistungsstarkes Bremssystem mit Brems Scheibe Ø 203 mm

A9110300105 **CHF 88,80**

Empfohlen ab 80 kg Anhängelast bzw.
Körpergewicht.

Nicht erforderlich bei Auswahl Hydraulische
Rücktritt-Scheibenbremse

Nicht in Verbindung mit einer Rohloff
Schaltung



Doppeltes Leistungsstarkes Bremssystem Brems Scheibe Ø 203 mm

A9110300100* **CHF 337,00**

inklusive V-Brake Felgenbremse als
Feststellbremse über Zugspreizer bedienbar
Empfohlen ab 100 kg Anhängelast

Mechanische Rücktritt- Scheibenbremse mit Kurbelfreischaftfunktion

A9110300004 **CHF 788,60**

Kompatibel mit Kettenschaltung und
Freilaufschalt nabe.

In Verbindung mit:

- Griffweite 45 cm, 50 cm, 53 cm oder 58 cm

- Tretkurbel Kurbellänge 155 oder 175 mm

bis 120 kg Körpergewicht

Nicht in Verbindung mit Mountaindrive 2,5:1

Berguntersetzung

Bereifung

20x1,75" Schwalbe „Marathon“

A9110105121
(ETRTO 406-47)
Tourenreifen



Schwalbe „Marathon Plus“

20x1,75" (406-47) **CHF 30,70**
A9130105128

24x1,75" (507-47) **CHF 30,70**
A9110105135

unplattbar, mit Pannenschutz einlageband
Smart Guard



Abmessungen

Kurbelart und Griffweite

Tretlagerwelle mit Standard Kurbel

- Griffweite 40 cm
A9110500100-040
- Griffweite 45 cm
A9110500100-045
- Griffweite 50 cm
A9110500100-050

Tretlagerwelle mit Tetra Kurbel (ausgestellt)

mit ausgestellten Kurbelarmen für max. Oberkörperfreiraum

- Griffweite 48 cm (176 mm)
A9110500100-048
- Griffweite 53 cm (226 mm)
A9110500100-053
- Griffweite 58 cm (276 mm)
A9110500100-058

Standard Tretkurbel

- Länge 155 mm
A9110600100-155
- Länge 175 mm
A9110600100-175
- Länge 195 mm
A9110600100-195



Tetra Tretkurbel

- Länge 155 mm
A9100600105-155 **CHF 145,30**
- Länge 175 mm
A9100600105-175 **CHF 145,30**
- Länge individuell
195 mm bis 140 mm **CHF 276,30**
A9100600100



Tretlagerstütze starr

- L (X/Y 158/362 mm)
A9110501100-002
- XL (X/Y 158/410 mm) **CHF 71,30**
A9110501100-006
- XXL (X/Y 170/465 mm) **CHF 71,30**
A9110501100-007




Tretlagerstütze verstellbar

verstellbar im Winkel über geklemmten Drehpunkt an der Gabelbrücke und in der Länge.

Bitte geben Sie für die Voreinstellung die Tretlagerstützengröße an, die Ihrer gewünschten Position am nächsten kommt.

- M (300 mm)
A9110500001-001 **CHF 247,80**
- L (370 mm)
A9110500001-002 **CHF 247,80**
- XL (420 mm)
A9110500001-003 **CHF 247,80**

Ohne Angabe wird die verstellbare Tretlagerstütze in XL ausgeliefert. Lieferbar bis Größe XL.



Handgriffe

Handballenauflage am Handgriff

A9110601200 **CHF 109,80**
 gepolstert, verschraubt, winkeleinstellbar.
 Nicht in Verbindung mit anderen Handgriffen.



Tetra-Handstütze schwenkbar und in der Griffweite einstellbar

A9110601101 **CHF 181,00**



Tetra-Handrückenstütze schwenkbar und in der Griffweite einstellbar

A9110601102 **CHF 204,60**
 sehr steife Außenstütze als Rundrohr Ø 20 mm
 mit Moosgummiüberzug
 Nicht in Verbindung mit Tetra-Handstütze
 schwenkbar



Tetra-Ergogriff freistehend

A9100600001 **CHF 175,80**
 Kurbelgriffe vertikal angeordnet
 Kombinierbar mit Tetra-Handstütze
 schwenkbar



Tetra-Schalengriffe

A9110601100 **CHF 184,10**



Zubehör Bike

Schutzblech Alu schwarz

A9116500005 **CHF 120,00**
 Nur in Verbindung mit 20" Antriebsrad

Schutzblech und Kettenschutzscheibe individuelle Farbauswahl

A9116500010 **CHF 265,50**
 aus Farbpalette Einfarbdesign
 Pulverfarben Rollstuhl

A9000100170- _ _ _ _

Farbe: _____

Nur in Verbindung mit 20" Antriebsrad

Halterung Ø 22 mm x 42 mm zur Befestigung von Zubehör (Tacho, Beleuchtung o.ä.)

A9110903271 **Stk. á CHF 24,80**
 Farbe: Natur eloxiert
 _____ Stück



Rangierrollen für Abstellständer

A9110900017 **CHF 130,40**
 Rangierrollen über Inlett an Abstellständer
 montiert



Rangiergriff an Kettenschutz montiert


A9110500000 **CHF 68,30**
 mit Moosgummiüberzug






Alu-Gepäckträger „cargo systems“

A9110903290 **CHF 183,30**
 Farbe: Schwarz
 Max. Belastungsgewicht 10 kg auf der
 Beladeplattform,
 max. 15 kg in Verbindung mit Gepäcktaschen
 bei niedrigerer Belastungshöhe.



<p>SIGMA BC 8.0 ATS Bike-Computer</p> <p><input type="checkbox"/> A9110901000 CHF 74,90</p> <p>kabellos, mit Halterung</p> 	<p>SIGMA BC 14.0 WL CAD Bike-Computer</p> <p><input type="checkbox"/> A9110900018 CHF 183,20</p> <p>mit Trittfrequenz-Set, kabellos</p> 	
---	--	--

Optionen für funktionseingeschränkte Nutzer

<p>Hebelverlängerung Schnellspannklammer für Starrrahmenadapter</p> <p><input type="checkbox"/> A9110700004 CHF 111,00</p> <p>um das Öffnen und Schließen der Schnellspannklammer zu erleichtern. Nur in Verbindung mit Starrrahmenadapter.</p> 	<p>Hebelverlängerung Exzenterverschluss für Quick Snap Anbindung</p> <p>Erleichtert das Öffnen bzw. Schließen des Quick Snap Adapters. Ausführung Tetra</p> <p><input type="checkbox"/> A9110700005 CHF 78,90</p> <p>Gerade Ausführung nur in Verbindung mit Starrrahmenadapter</p> <p><input type="checkbox"/> A9110700006 CHF 78,90</p> <p>Gebogene Ausführung nur in Verbindung mit Frontadapter</p>  	<p>Adaptionshilfe Zentrierzapfen</p> <p><input type="checkbox"/> A9110700002 CHF 58,70</p> <p>um das Einführen des Zentraladapters zu erleichtern.</p> 
--	--	---

<p>Abstellständer mit Bedienhebel für hohen Bedienungskomfort</p> <p><input type="checkbox"/> A9110900004 CHF 62,70</p> <p>mit längerem Betätigungshebel</p>	<p>Brustgurt zur Oberkörperfixierung</p> <p><input type="checkbox"/> Größe S (105 cm) A9000800016 CHF 255,00</p> <p><input type="checkbox"/> Größe M (125 cm) A9000800013 CHF 255,00</p> <p><input type="checkbox"/> Größe L (145 cm) A9000800014 CHF 255,00</p> <p><input type="checkbox"/> Größe XL (165 cm) A9000800017 CHF 255,00</p> <p>bestehend aus elastischem Gurtmaterial in Verbindung mit Neopren mit Klettverschluss und Bedienlasche. Farbe: Schwarz</p> 	
---	---	--

Rahmenadapter

<p>SPEEDY Starrrahmenadapter mit „Quick-Snap-Adaption“</p> <p><input type="checkbox"/> A9110700141 CHF 552,60</p> <p>mit Schnellspannklammer und Zentrierzapfenaufnahme Farbe: Schwarz</p> 	<p>TRAVELER Faltrahmenadapter mit „Quick-Snap-Adaption“</p> <p><input type="checkbox"/> A9110701300 CHF 590,90</p> <p>mit Schnellspannklammer und Zentrierzapfenaufnahme am Faltrahmen Farbe: Schwarz</p> 	<p>BUDDY Starrrahmenadapter mit „Quick-Snap-Adaption“</p> <p><input type="checkbox"/> A9110701400 CHF 552,60</p> <p>mit Schnellspannklammer und Zentrierzapfenaufnahme am Rahmen Farbe: Schwarz</p> 
---	--	--

Rollstuhl-Frontadapter mit Universalklemmung und „Quick-Snap-Adaption“

A9110701500 **CHF 629,50**

Adapterbefestigung am Rollstuhlrahmenvorbau
Bedienung auf rechter Seite

Anbausituation bei PA Produkten:
Rahmenvorbau G-Form von SB 31 cm bis 54 cm
Rahmenvorbau V-Form von SB 30 cm bis 50 cm

BITTE BEACHTEN:

Ohne Angabe des genauen Rohrdurchmessers
wird standardmäßig ein Adapter für einen
Rohrdurchmesser von 23-27 mm geliefert.



Bitte nachfolgend Auswahl treffen:

A9110701525
Rohrdurchmesser 23-27 mm

A9110701530
Rohrdurchmesser 28-32 mm

A9110701535
Rohrdurchmesser 33-37 mm

Klemmhülse [70mm]
Im Standard enthalten

Für engen Abstand zwischen Fußbrett und
Antriebsrad

Klemmhülse [110mm] **CHF 49,00**
A9199000117

Für mittleren Abstand zwischen Fußbrett und
Antriebsrad

Klemmhülse [170mm] **CHF 59,30**
A9199000154

Für weiten Abstand zwischen Fußbrett und
Antriebsrad

Spannhebel mit 3-fach Sterngriff für Betätigung der Rahmenklemmung

A9199701507 **CHF 113,30**

rechts und links montiert zur einfachen
Klemmenbedienung bei eingeschränkter
Handfunktion
Nur in Verbindung mit Frontadapter



Rollstuhlabhängiges Zubehör


Verlängerte Bike-Platte

Für SPEEDY A1 / A2
A9110100100-002 **CHF 395,10**

Für BUDDY
A9110100100-003 **CHF 395,10**

Für TRAVELER
A9110100100-001 **CHF 395,10**

4° Sturz integriert
Spur unabhängig einstellbar



Radstandsverlängerung über „Rastmechanismus mit Zugbedienung“

Für SPEEDY 4all /
4teen / 4you /
TRAVELER 4you **CHF 603,10**
A9110102001

abnehmbar, mit durchgehendem Achsrohr
4° / 6° Sturz integriert
Spur unabhängig einstellbar



Radstandsverlängerung winkelverstellbar und abnehmbar

Für SPEEDY F2 / F3
A9015100005 **CHF 782,30**

mit durchgehendem Achsrohr,
Höheneinstellung über Verzahngelenk
in 6° Winkelschritten einstellbar
Radpositionsverlagerung ca. 14 cm
4° / 6° Sturz integriert, Spur einstellbar
Anbaumöglichkeit muss durch PRO ACTIV
geprüft werden.

Nur in Verbindung mit Grundhalteplatte
möglich.

Bis 120 kg Anhängelast.



Dienstleistungen

Beratung, Klärung der Anbausituation und Ausmessung durch PRO ACTIV

A9990000000 **CHF 378,60**

Übergabe und Einweisung des Handbikes / Zuggerätes durch PRO ACTIV

A9990000011 **CHF 344,20**

Anbau des Handbikes / Zuggerätes an den Rollstuhl durch PRO ACTIV

an einen PRO ACTIV Rollstuhl

A9990000012 **CHF 223,30**

Prod.-Nr.: _____

an ein Fremdprodukt

A9990000013 **CHF 356,20**

Hersteller: _____

Modell: _____

Rahmenrohr Ø ____ mm

Anmerkungen und Notizen:

Ort, Datum

Unterschrift Endkunde / Fachhändler

Das Unterschriftsfeld ist für den Berater und Versicherten vorgesehen. Dadurch wird bestätigt, dass die vorgesehene Ausstattung für den Versicherten einvernehmlich ist.

- 8 - 2025-04-15 / Die Preise verstehen sich zzgl. der gesetzl. MwSt. und Versandkosten = im Grundpreis enthalten = Position erforderlich
Bestellblatt NJ1 Adaptivbike Rev. 08 CH