

Im Hofstätt 11
D-72359 Dotternhausen
Tel +49 (0)7427 9480-0
Fax +49 (0)7427 9480-7025
e-mail info@proactiv-gmbh.de
www.proactiv-gmbh.de



SPEEDY F4

**Leichtlauf Starrrahmenrollstuhl
nach Maß, fest verschweißtes Fahrwerk**
Zugelassen bis 120 kg Zuladung

A9012100000 CHF 3.926,00

☐ **Kostenvoranschlag Datum:** _____

**Beratung erfolgte durch
Mitarbeiter Sanitätshaus:** _____

Außendienst PRO ACTIV: _____

☐ **Bestellung Datum:** _____

gemäß AGB PRO ACTIV GmbH

Sanitätshaus / Firmenadresse:

Kd.-Nr.: _____
Name: _____
Straße: _____
PLZ / Ort: _____
Tel.: _____
Fax: _____
E-Mail: _____
ASP.: _____

Rechnungsadresse: ☐ **wie Firmenadresse**

☐ **abweichend** (siehe unten)

Kd.-Nr.: _____
Name: _____
Straße: _____
PLZ / Ort: _____
Tel.: _____
Fax: _____
E-Mail: _____
ASP.: _____

Versandadresse: ☐ **wie Firmenadresse**

☐ **abweichend** (siehe unten)

Name: _____
Straße: _____
PLZ / Ort: _____

Kundenname / Kommission:

Name, Vorname: _____
Straße: _____
PLZ / Ort: _____
Tel.: _____
Fax: _____
E-Mail: _____
Geb.-Dat.: _____
Kostenträger: _____

Grundmaße

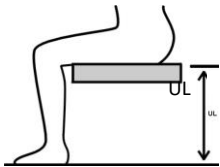
Körpermaße:

Körpergröße: _____ cm

Gewicht: _____ kg

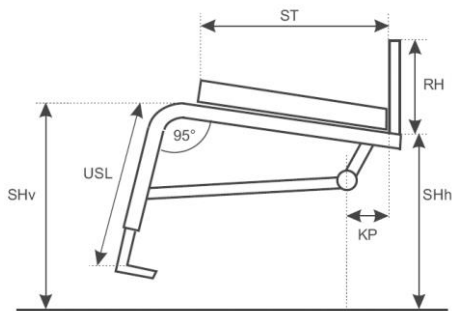
Unterschenkellänge: _____ cm
(anatomisches Maß: Kniekehle bis Fußsohle)

Indikation: _____



Diese Angaben sind zur Prüfung notwendig. Bei fehlenden Angaben kann keine Prüfung der entsprechenden Kriterien erfolgen!

Rollstuhlmaße:



Serienmäßig wird der Rahmen mit Grundhalteplatte ausgestattet.

☐ Ausstattung ohne Grundhalteplatte A9015100001 (ausdrücklich gewünscht)

Bei "Ausstattung ohne Grundhalteplatte" sind im Nachhinein keine Adaptionen (Kippstützen, Transittrolle, Radstandsverlängerung etc.) nachrüstbar.

Sitzbreite SB	<input type="checkbox"/> 30	<input type="checkbox"/> 31	<input type="checkbox"/> 32	<input type="checkbox"/> 33	<input type="checkbox"/> 34	<input type="checkbox"/> 35	<input type="checkbox"/> 36	<input type="checkbox"/> 37	<input type="checkbox"/> 38	<input type="checkbox"/> 39		
	<input type="checkbox"/> 40	<input type="checkbox"/> 41	<input type="checkbox"/> 42	<input type="checkbox"/> 43	<input type="checkbox"/> 44	<input type="checkbox"/> 45	<input type="checkbox"/> 46					
	Optional sind gegen Aufpreis folgende Maße möglich:							<input type="checkbox"/> 47	<input type="checkbox"/> 48	<input type="checkbox"/> 49	<input type="checkbox"/> 50	
Sitztiefe ST	Kurzer Rahmen				Langer Rahmen							
	<input type="checkbox"/> 36	<input type="checkbox"/> 37	<input type="checkbox"/> 38	<input type="checkbox"/> 39	<input type="checkbox"/> 40	<input type="checkbox"/> 41	<input type="checkbox"/> 42	<input type="checkbox"/> 43	<input type="checkbox"/> 44			
	<input type="checkbox"/> 40	<input type="checkbox"/> 41	<input type="checkbox"/> 42	<input type="checkbox"/> 43	<input type="checkbox"/> 45	<input type="checkbox"/> 46	<input type="checkbox"/> 47	<input type="checkbox"/> 48				
Rückenhöhe RH	<input type="checkbox"/> 20	<input type="checkbox"/> 21	<input type="checkbox"/> 22	<input type="checkbox"/> 23	<input type="checkbox"/> 24	<input type="checkbox"/> 25	<input type="checkbox"/> 26	<input type="checkbox"/> 27	<input type="checkbox"/> 28	<input type="checkbox"/> 29		
	<input type="checkbox"/> 30	<input type="checkbox"/> 31	<input type="checkbox"/> 32	<input type="checkbox"/> 33	<input type="checkbox"/> 34	<input type="checkbox"/> 35	<input type="checkbox"/> 36	<input type="checkbox"/> 37	<input type="checkbox"/> 38	<input type="checkbox"/> 39		
	<input type="checkbox"/> 40	<input type="checkbox"/> 41	<input type="checkbox"/> 42	<input type="checkbox"/> 43	<input type="checkbox"/> 44	<input type="checkbox"/> 45	<input type="checkbox"/> 46	<input type="checkbox"/> 47	<input type="checkbox"/> 48			
Unterschenkellänge USL	<input type="checkbox"/> 35	<input type="checkbox"/> 36	<input type="checkbox"/> 37	<input type="checkbox"/> 38	<input type="checkbox"/> 39	<input type="checkbox"/> 40	<input type="checkbox"/> 41	<input type="checkbox"/> 42	<input type="checkbox"/> 43	<input type="checkbox"/> 44		
	<input type="checkbox"/> 45	<input type="checkbox"/> 46	<input type="checkbox"/> 47	<input type="checkbox"/> 48	<input type="checkbox"/> 49	<input type="checkbox"/> 50	<input type="checkbox"/> 51	<input type="checkbox"/> 52				
Sitzhöhe hinten SHh (bei 24" Antriebsrädern)	<input type="checkbox"/> 35	<input type="checkbox"/> 36	<input type="checkbox"/> 37	<input type="checkbox"/> 38	<input type="checkbox"/> 39	<input type="checkbox"/> 40	<input type="checkbox"/> 41	<input type="checkbox"/> 42	<input type="checkbox"/> 43	<input type="checkbox"/> 44		
	<input type="checkbox"/> 45	<input type="checkbox"/> 46	<input type="checkbox"/> 47									
Sitzhöhe vorne SHv (bei 5" Lenkrädern)	<input type="checkbox"/> 44	<input type="checkbox"/> 45	<input type="checkbox"/> 46	<input checked="" type="checkbox"/> 47	<input type="checkbox"/> 48	<input type="checkbox"/> 49	<input type="checkbox"/> 50	<input type="checkbox"/> 51	<input type="checkbox"/> 52	<input type="checkbox"/> 53	<input type="checkbox"/> 54	
Kipppunkt KP (Vorderseite Rückenrohr bis Achsmitte Antriebsrad)	<input type="checkbox"/> 2	<input type="checkbox"/> 3	<input type="checkbox"/> 4	<input type="checkbox"/> 5	<input type="checkbox"/> 6	<input type="checkbox"/> 7	<input checked="" type="checkbox"/> 8,5	<input type="checkbox"/> 9	<input type="checkbox"/> 10	<input type="checkbox"/> 11	<input type="checkbox"/> 12	<input type="checkbox"/> 13

Bitte die benötigten Maße ankreuzen (alle Maße sind in cm angegeben).

Bei den unterstrichenen Werten handelt es sich um die Standardeinstellung.

Die Werte SHh und SHv können je nach Radgröße und Radsturz geringfügig von den vorgegebenen

Werten abweichen! Sondermaße auf Anfrage möglich.

Rahmenfarbe - Einfarbdesign		
Informationen zu aktuellen Farbdesigns und Beispielbilder unter: www.proactiv-gmbh.de/farben/		
Rahmenfarbe: Auswahl aus Farbpalette		
Rahmenfarbe wird bei Bestellung angegeben <input checked="" type="checkbox"/> A9000100170-000	Roh, gestrahlt, nicht beschichtet <input checked="" type="checkbox"/> A9000100170-020 Hinweis: In Verbindung mit Feuchtigkeit z.B. Handschweiß kann es zu dunklen Alu-Abfärbungen kommen.	
Pulverfarben		
Weiß RAL 9016 <input checked="" type="checkbox"/> glanz A9000100170-023 <input type="checkbox"/> matt A9000100170-123 CHF 46,00	Brillant Silber <input checked="" type="checkbox"/> glanz A9000100170-011	Anthrazit RAL 7016 <input checked="" type="checkbox"/> glanz A9000100170-001 <input type="checkbox"/> matt A9000100170-101 CHF 46,00
Schwarz RAL 9005 <input checked="" type="checkbox"/> glanz A9000100170-003 <input type="checkbox"/> matt A9000100170-019 CHF 46,00	Rein Orange RAL 2004 <input checked="" type="checkbox"/> glanz A9000100170-022 <input type="checkbox"/> matt A9000100170-122 CHF 46,00	Pink Magenta RAL 4010 <input checked="" type="checkbox"/> glanz A9000100170-037 <input type="checkbox"/> matt A9000100170-137 CHF 46,00
Pastellblau RAL 5024 <input checked="" type="checkbox"/> glanz A9000100170-036 <input type="checkbox"/> matt A9000100170-136 CHF 46,00	Lemon Green <input checked="" type="checkbox"/> glanz A9000100170-005 <input type="checkbox"/> matt A9000100170-105 CHF 46,00	Gelb RAL 1023 <input checked="" type="checkbox"/> glanz A9000100170-046 <input type="checkbox"/> matt A9000100170-146 CHF 46,00
Rot RAL 3001 <input checked="" type="checkbox"/> glanz A9000100170-047 <input type="checkbox"/> matt A9000100170-147 CHF 46,00	Lagoon Blue <input checked="" type="checkbox"/> glanz A9000100170-052 <input type="checkbox"/> matt A9000100170-152 CHF 46,00	Athletic Grey <input checked="" type="checkbox"/> glanz A9000100170-050 <input type="checkbox"/> matt A9000100170-150 CHF 46,00
Muddy Grey <input checked="" type="checkbox"/> glanz A9000100170-051 <input type="checkbox"/> matt A9000100170-151 CHF 46,00		
Pulverfarben „Dormant“		
Tiefschwarz Effekt Silber <input checked="" type="checkbox"/> glanz A9000100170-007	Sky Blue <input checked="" type="checkbox"/> glanz A9000100170-017	Marine Blau <input checked="" type="checkbox"/> glanz A9000100170-045 <input type="checkbox"/> matt A9000100170-145 CHF 46,00
Electric Green <input checked="" type="checkbox"/> glanz A9000100170-015 <input type="checkbox"/> matt A9000100170-115 CHF 46,00	Violett <input checked="" type="checkbox"/> glanz A9000100170-044	Fire Red <input checked="" type="checkbox"/> glanz A9000100170-018 <input type="checkbox"/> matt A9000100170-118 CHF 46,00
Rahmenfarbe – Einfarbdesign Sonderfarben „Nasslack“		
CHF 348,00		
Storm (Eisblau) <input type="checkbox"/> glanz A9000100170-500 <input type="checkbox"/> matt A9000100170-501	Café <input type="checkbox"/> glanz A9000100170-520 <input type="checkbox"/> matt A9000100170-521	Prairie (Roségold) <input type="checkbox"/> glanz A9000100170-504 <input type="checkbox"/> matt A9000100170-505
Pearl (Perlmutter-Weiß) <input type="checkbox"/> glanz A9000100170-524 <input type="checkbox"/> matt A9000100170-525	Berry (Beere) <input type="checkbox"/> glanz A9000100170-526 <input type="checkbox"/> matt A9000100170-527	Blue Ocean <input type="checkbox"/> glanz A9000100170-522 <input type="checkbox"/> matt A9000100170-523
Emerald (Smaragdgrün) <input type="checkbox"/> glanz A9000100170-514 <input type="checkbox"/> matt A9000100170-515	Mint <input type="checkbox"/> glanz A9000100170-528 <input type="checkbox"/> matt A9000100170-529	Chili <input type="checkbox"/> glanz A9000100170-516 <input type="checkbox"/> matt A9000100170-517

Rahmenfarbe - Zweifarbdesign			
Hinweis: Beim Zweifarbdesign entsprechen beide Farben dem Glanzgrad der Designfarbe.			
<input type="checkbox"/> Zweifarbdesign bestehend aus einer Grundfarbe (am Rahmen hinten) und einer Designfarbe (am Rahmen vorne)		CHF 283,00	
Farbe bitte nachstehend wählen:			
Grundfarbe (am Rahmen hinten)			
Weiß RAL 9016 <input type="checkbox"/> A9000100170-200	Brillant Silber <input type="checkbox"/> A9000100170-201	Anthrazit RAL 7016 <input type="checkbox"/> A9000100170-202	
Schwarz RAL 9005 <input type="checkbox"/> A9000100170-203	Pastellblau RAL 5024 <input type="checkbox"/> A9000100170-206	Lemon Green <input type="checkbox"/> A9000100170-207	
Gelb RAL 1023 <input type="checkbox"/> A9000100170-208	Lagoon Blue <input type="checkbox"/> A9000100170-212	Athletic Grey <input type="checkbox"/> A9000100170-210	
Muddy Grey <input type="checkbox"/> A9000100170-211			
Designfarbe (am Rahmen vorne)			
Schwarz RAL 9005 <input type="checkbox"/> glanz A9000100170-259 <input type="checkbox"/> matt A9000100170-260	Lemon Green <input type="checkbox"/> glanz A9000100170-250 <input type="checkbox"/> matt A9000100170-251	Chili <input type="checkbox"/> glanz A9000100170-253 <input type="checkbox"/> matt A9000100170-254	
Rein Orange RAL 2004 <input type="checkbox"/> glanz A9000100170-255 <input type="checkbox"/> matt A9000100170-256	Café <input type="checkbox"/> glanz A9000100170-278 <input type="checkbox"/> matt A9000100170-279	Mint <input type="checkbox"/> glanz A9000100170-286 <input type="checkbox"/> matt A9000100170-287	
Emerald (Smaragdgrün) <input type="checkbox"/> glanz A9000100170-274 <input type="checkbox"/> matt A9000100170-275	Storm (Eisblau) <input type="checkbox"/> glanz A9000100170-264 <input type="checkbox"/> matt A9000100170-265	Prairie (Roségold) <input type="checkbox"/> glanz A9000100170-266 <input type="checkbox"/> matt A9000100170-267	
Pearl (Perlmutter-Weiß) <input type="checkbox"/> glanz A9000100170-282 <input type="checkbox"/> matt A9000100170-283	Berry (Beere) <input type="checkbox"/> glanz A9000100170-284 <input type="checkbox"/> matt A9000100170-285	Blue Ocean <input type="checkbox"/> glanz A9000100170-280 <input type="checkbox"/> matt A9000100170-281	
Farbe - Anbauteile			
Hinweis: Sofern keine Angabe erfolgt, werden Lenkradgabel und Lagerblock in Schwarz montiert.			
Antriebsrad: Alu-Felge, Nabe und Speichen <input type="checkbox"/> Schwarz A9000100171-003		Lenkradgabel und Lagerblock <input type="checkbox"/> Silber A9000100173-011 <input type="checkbox"/> Schwarz A9000100173-003	
Farbdesign Anbauteile nach Kundenwunsch:			
Antriebsrad: Alu-Felge und Design-Inlett¹ <input type="checkbox"/> Rahmenfarbe A9000100171-999 CHF 227,06 <input type="checkbox"/> Auswahl aus Einfarbdesign (abweichend von der Rahmenfarbe) A9000100171-998 CHF 314,10 Farbe: _____ A9000100170- <input type="checkbox"/> <input type="checkbox"/> <input type="checkbox"/>		Lenkrad: 5" Alu-Felge² (3-Speichen-Design) <input type="checkbox"/> Rahmenfarbe A9000100174-999 CHF 81,65 <input type="checkbox"/> Auswahl aus Einfarbdesign (abweichend von der Rahmenfarbe) A9000100174-998 CHF 81,65 Farbe: _____ A9000100170- <input type="checkbox"/> <input type="checkbox"/> <input type="checkbox"/>	
Spezielle Farbwünsche (Rahmen oder Anbauteile)			
Rahmenfarbe Einzelbeschaffung Auswahl aus RAL Farbpalette <input type="checkbox"/> A9000100170-100 CHF 436,00	Glanzgrad <input type="checkbox"/> glanz <input type="checkbox"/> matt	Farbbezeichnung _____	RAL Nummer _____
Hinweis: Anbauteile nicht in Designfarben möglich ¹ Nur in Verbindung mit Liteline-Nabe (bei Antriebsrad Alu-Felge mit 18 oder 36 Speichen, Einwand) ² Nur in Verbindung mit Lenkrad 5" Alu-Felge 3-Speichen-Design gute Dämpfung A900050121*, sowie mit Federgabel 5-Speichen-Design A9000500160*			

Rahmen

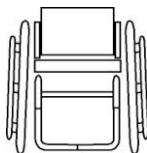
Rahmenvorbau G-Form

☐ A9012100012 **CHF 126,00**

Kniewinkel 95°
Min. 4 cm Sitzgefälle und
max. Lenkgradgröße 5"

☐ A9012100010 **CHF 126,00**

Kniewinkel 105°



Rahmenvorbau V-Form

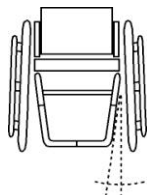
Achtung: Fußauflagefläche bei V-Form
 $x = SB - (0,25 \times USL + 6 \text{ cm})$
ab SB 33 cm

☐ A9012100020 **CHF 126,00**

Kniewinkel 95°

☐ A9012100023 **CHF 126,00**

Kniewinkel 105°



Sondermaß Sitzbreite 47 - 50 cm

☐ A9012100060-K **CHF 252,00**

mit Rahmenverstärkung ausgelegt bis
120 kg Zuladung

Schiebegriffe

Rückenrohr mit integriertem Griffbogen

☐ A9000401051-K **CHF 132,00**

gerade.



Aluminium-Schiebegriffe fest im Rückenrohr montiert

☒ A9000401050
ab RH 23 cm



Schiebegriffe horizontal im Rückenrohr eingeschraubt

☐ A9000401076 **CHF 237,00**

abschraubbar



Sicherheitsschiebegriffe stufenlos höhenverstellbar

☐ A9000401060* **CHF 223,00**

Befestigung im Rückenrohr
ab RH 30 cm bei Anpassrücken
ab RH 43 cm bei Rückenschale
ab RH 35 cm bei Rückenrohr mit Lordose



Sicherheitsschiebegriffe rückverlagert Länge 45 cm

☐ A9000401075 **CHF 377,60**

stufenlos höhenverstellbar,
Schiebegriffhalter am Rückenquerbügel
montiert
Bis SB 42 cm oder Körpergewicht 95 kg,
nicht in Verbindung mit Armauflage
abschwenkbar



Ausstattung ohne Schiebegriffe

☒ A9000401000



Rückenlehne

Seitenblech Aluminium, Kontur dem Radlauf folgend

☒ A9015402470-002

Rückenlehne verschraubt, nicht abfaltbar,
Rückenwinkel 90° zum Boden
Anpassung an die Oberkante des Reifens



Rückenlehne abfaltbar

☒ A9000400011
7-fach winkel-verstellbar,
mit integrierten Aluminium-Seitenteilen



Rückenrohr mit Lordosewölbung

☐ A9000400005-K **CHF 120,10**

☐ 1 cm

☐ 2 cm

☐ 3 cm



Rückenausstattung

Sofern keine Angabe erfolgt, wird der „Anpassrücken mit Rückenpolster“ ausgeliefert.

Anpassrücken und Rückenpolster

- ☒ A9000802010-K
Bezugsstoff: Schwarz, atmungsaktiv, offene Oberfläche
Ausstattung mit Rückenquerbügel



Rückenerhöhung + 3-5 cm

- ☐ A9000802100 CHF 157,00
zu Rückenhöhe Nennmaß
Nur in Kombination mit
höhenverstellbaren Schiebegriffen



Ausstattung ohne Rückenbespannung und Rückenpolster bzw. Rückensystem

- ☐ A9000802011 CHF - 65,00
Ausstattung mit Rückenquerbügel

Weitere Rückensysteme wie z.B. Ergonomie-Rückenschale, siehe separates Bestellblatt: „PRO ACTIV Sitz- und Rückensysteme“




Sitzbespannung

Sofern keine Angabe erfolgt, wird die „Sitzbespannung Body Contour“ ausgeliefert.


Body Contour

- ☒ A9000801025-K
zugelassen bis zu einem Körpergewicht von 120 kg



Offenes Gurtsystem

- ☐ A9000801010-K CHF 77,60

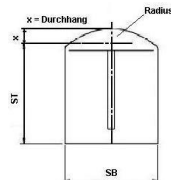
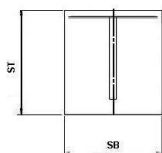


Ausstattung ohne Sitzbespannung

- ☒ A9000801050



Sitzkissen



Sitzkissen in Rechteckkontur Inlett: Standard

- ☐ A9000805180-K* CHF 120,60

Sitzkissen mit Radiuskontur Inlett: Standard

- ☐ A9000800300-K* CHF 165,40

Sitzkissenhöhe:

- ☐ 3 cm ☐ 5 cm
☐ 4 cm ☐ 6 cm

Sitzkissen in Rechteckkontur Inlett: Anti-Dekubitus

- ☐ bis 30x30 cm A9000805204-K* CHF 262,10
☐ >30x30 bis 50x50 cm A9000805200-K* CHF 446,20

Sitzkissen mit Radiuskontur Inlett: Anti-Dekubitus

- ☐ bis 30x30 cm A9000800311-K* CHF 307,80
☐ >30x30 bis 50x50 cm A9000800310-K* CHF 491,90

Sitzkissenhöhe:

- ☐ 4 cm
☐ 6 cm

Bezugsstoff:

- ☐ Schwarz, atmungsaktiv, offene Oberfläche
☐ Schwarz, atmungsaktiv, geschlossene Oberfläche

Sofern keine Angabe erfolgt, wird der Bezugsstoff „Schwarz, atmungsaktiv, offene Oberfläche“ ausgeliefert.

- ☐ Sitzkissen ist vorhanden

Sie finden die Sitzkissen auch auf unserem separaten Bestellblatt „PRO ACTIV Sitz- und Rückensysteme“

Kleiderschutz

Kleiderschutz Aluminium über Rastfunktion abnehmbar

Abdeckung dem Radlauf folgend einstellbar
Nur in Verbindung mit Rückenlehne abfaltbar



in anthrazit matt

☒ A9000403210-K

in Rahmenfarbe (Grundfarbe bei Zweifarbdesign)

☐ A9000403211-K **CHF 71,50**

in Designfarbe (nur bei Rahmenfarbe im Zweifarbdesign möglich)

☐ A9000403212-K **CHF 114,40**

Kleiderschutz Carbon über Rastfunktion abnehmbar

☐ A9000400012-K **CHF 325,00**

Abdeckung dem Radlauf folgend einstellbar
Nur in Verbindung mit Rückenlehne abfaltbar



Armauflagen

Armauflage höhenverstellbar im Kleiderschutz integriert

inklusive Kleiderschutz Aluminium
mit Armpolster 25 cm lang
über Rastfunktion abnehmbar
Nur in Verbindung mit Rückenlehne abfaltbar

in anthrazit matt

☐ A9000400008-K **CHF 357,00**

in Rahmenfarbe (Grundfarbe bei Zweifarbdesign)

☐ A9000400009-K **CHF 428,50**

in Designfarbe (nur bei Rahmenfarbe im Zweifarbdesign)

☐ A9000400010-K **CHF 471,40**



Armauflage höhenverstellbar im Kleiderschutz integriert

☐ A9000400018-K **CHF 682,00**

inklusive Kleiderschutz Carbon
mit Armpolster 25 cm lang
über Rastfunktion abnehmbar
Nur in Verbindung mit Rückenlehne abfaltbar

Armauflagen abschwenkbar, abnehmbar

☐ A9000403141-K **CHF 328,00**

mit Armpolster 25 cm lang
Positionierung: Armpolsteroberkante ca. 25 bis 31 cm über Sitzrohr, in 1,5 cm Schritten einstellbar
Nicht in Kombination mit Sicherheitsschiebegriffe rückverlagert möglich



Radsturz

*Gesamtbreite bei eng montiertem Greifring

1° Antriebsradsturz

☒ A9016202010
Gesamtbreite = ca. SB + 20 cm*

2,5° Antriebsradsturz

☒ A9016202051
Gesamtbreite = ca. SB + 23 cm*

4° Antriebsradsturz

☒ A9016202030
Gesamtbreite = ca. SB + 26 cm*

6° Antriebsradsturz

☒ A9016202040
Gesamtbreite = ca. SB + 30 cm*

E-Adaptionen

Vorbereitung zum Anbau „e-motion“ / „e-motion DuoDrive“

☐ A9012201200 **CHF 304,00**

Ausstattung: Drehmomentstütze e-motion, 1/2" Achse und Buchsenlänge 50,8 mm (2") PRO ACTIV und die Fa. Alber empfehlen den paarweisen Anbau von Kippstützen. Bitte unter Auswahl „Adaptionen“ wählen oder Alber-Kippstützen direkt bei der Fa. Alber bestellen.

Vorbereitung zum Anbau „e-fix“

☐ A9012201210 **CHF 304,00**

Ausstattung: 1/2" Achse, Buchsenlänge 50,8 mm (2") und Drehmomentstütze e-fix. PRO ACTIV und die Fa. Alber empfehlen den paarweisen Anbau von Kippstützen. Bitte unter Auswahl „Adaptionen“ wählen. Alber-Kippstützen und dazugehörige Anbauteile bitte direkt bei der Fa. Alber bestellen.

Rollstuhllieferung erfolgt an:

☐ Alber GmbH
(Bitte auch auf S. 1 unter „Versandadresse abweichend“ eintragen)

☐ Fachhändler

Bremssystem

Sofern keine Angabe erfolgt, wird das „Kniehebelbremssystem Bremshebel Standard“ ausgeliefert.

Empfehlung: Bei KP 7 cm oder kleiner empfehlen wir das Kniehebelbremssystem mit Bremshebel 20° ausgestellt.

Kniehebelbremssystem Bremshebel Standard

☐ A9000701010-001



Kniehebelbremssystem Bremshebel lang

☐ A9000701010-002



Kniehebelbremssystem Bremshebel tief

☐ A9000701010-003



Kniehebelbremssystem Bremshebel 20° ausgestellt

☐ Bremshebel Standard
A9000700002

☐ Bremshebel lang
A9000701010-004



Kniehebelbremssystem Bremshebel abklappbar

☐ A9000706008 **CHF 155,60**

Länge: 9 cm



Fußstütze

Sofern keine Angabe erfolgt, wird der „Fußbügel durchgehend“ ausgeliefert.

Fußbügel durchgehend

☐ A9016601010-K*
mit Rohr-Auflagebügel,
höhenverstellbar +/- 3 cm
bei KW 95° ab USL 34 cm
bei KW 105° ab USL 39 cm
Bei Ausstattung der Fußstütze mit
„Fußbrettauflage gummiert“, diese bitte unter
„Zubehör Fußstütze“ wählen



Fußbügel einseitig hochklappbar

☐ A9016601300-K* **CHF 168,00**

mit durchgehendem Rohr-Auflagebügel,
höhenverstellbar +/- 3 cm,
nach außen schwenkbar,
nicht abnehmbar
bei KW 95° ab USL 37 cm
bei KW 105° ab USL 42 cm
bei V-Form ab SB 40 cm
Bei Ausstattung der Fußstütze mit
„Fußbrettauflage gummiert“, diese bitte unter
„Zubehör Fußstütze“ wählen



Fußbügel nach hinten hochfaltbar mit Federrastmechanismus

☐ A9016602005-K* **CHF 320,00**

mit durchgehendem Rohr-Auflagebügel
ab USL ca. 36 cm, abhängig von der
individuellen Rahmenhöhe,
wird durch PRO ACTIV geprüft.
Bei Ausstattung der Fußstütze mit
„Fußbrettauflage gummiert“, diese bitte unter
„Zubehör Fußstütze“ wählen



Fußbügel nach hinten hochfaltbar

☐ A9016602010-K* **CHF 294,00**

mit durchgehendem Rohr-Auflagebügel und
20 mm Betätigungshebel
bei KW 95° ab USL 38 cm
bei KW 105° ab USL 42 cm
bei G-Form ab SB 33 cm
bei V-Form ab SB 38 cm
Auflagebreite ab 20 cm
Bei Ausstattung der Fußstütze mit
„Fußbrettauflage gummiert“, diese bitte unter
„Zubehör Fußstütze“ wählen



Zubehör Fußstütze

Fußbrettauflage gummiert

☐ A9000610000-K **CHF 125,00**

verschraubt, winkelverstellbar
Tiefe: 14 cm



Fußbrettseitenanschlag

☐ A9000610100 **CHF 57,80**

einstellbar
Nur in Verbindung mit Fußbrettauflage
gummiert



Adaptionen

Kippstütze

☐ rechts **CHF 197,50**
A9000300100-K003

☐ links **CHF 197,50**
A9000300100-K004

schwenkbar,
mit Zugfeder verschraubt an der verschweißten
Grundhalteplatte
Nicht in Verbindung mit
Radstandsverlängerung abnehmbar



Transitrollen

☐ rechts **CHF 165,00**
A9000301100-001

☐ links **CHF 165,00**
A9000301100-002

mit Universaladapter, abnehmbar
nicht in Kombination mit Kippstütze




Ankippbügel

☐ rechts **CHF 138,80**
A9000302101-001

☐ links **CHF 138,80**
A9000302101-002

mit Universaladapter und Quickpin
nicht in Kombination mit Kippstütze rechts bzw.
links



3" Lenkräder

3" Skaterollen (80 mm)

☐ A9000501110 **CHF 72,00**

pannensicher



4" Lenkräder

4" Lenkrad „Standard“ Vollgummi schwarz

☐ A9000501011-004
(82A), pannensicher



4" Skaterollen (100 mm)

☐ A9000501120 **CHF 72,00**
pannensicher



4" Sicherheitsleuchtrolle (100 mm)

☐ A9000501220 **CHF 122,00**
pannensicher



4" Frog Legs Lenkrad (100 mm)

☐ A9000501230 **CHF 176,30**
mit austauschbarem Gummilaufring 6 mm,
pannensicher
Farbe: Schwarz, Felge in Silber
inkl. Distanzscheibe Haarabweiser (5,3 mm)



5" Lenkräder

5" Lenkrad „Standard“ PU schwarz

☐ A9000501036-005
(82A), pannensicher



5" Lenkrad „Standard“ PU grau

☐ A9000501031-005
(82A), pannensicher



5" Sicherheitsleuchtrolle (125 mm)

☐ A9000501221 **CHF 122,00**
pannensicher



5" Alu-Felge 3-Speichen-Design „gute Dämpfung“

☐ Silber eloxiert
A9000501210 **CHF 180,00**

☐ Schwarz
A9000501211 **CHF 180,00**
mit austauschbarem Gummilaufring 6 mm,
mittelhart, pannensicher
inkl. Distanzscheibe Haarabweiser (3 mm)



5" Frog Legs Lenkrad (125 mm)

☐ A9000501232 **CHF 176,30**
mit austauschbarem Gummilaufring 6 mm,
pannensicher
Farbe: Schwarz, Felge in Silber
inkl. Distanzscheibe Haarabweiser (5,3 mm)



6" Lenkräder

6" Lenkrad „Standard“ PU grau

☐ A9000501010-006
(82A), pannensicher



6" Lenkrad „luftbereift“

☐ A9000501050 **CHF 56,00**



6" Lenkrad „Flexel-System“

☐ A9000501070 **CHF 56,00**
pannensicher



Lenkradgabel

Farben der Lenkradgabel siehe „Farbe Anbauteile“

Sofern keine Angabe erfolgt, wird die „Lenkradgabel Standard mit Schraubachse“ ausgeliefert.

Lenkradgabel Standard

☒ A9000500100-K001
mit Schraubachse

☐ A9000500100-K002 **CHF 173,00**
mit Steckachse



Lenkradgabel Heavy Duty

für hohe Belastungen oder
bei Nutzung elektrischer Zusatzantriebe

☐ A9000510111-K001 **CHF 59,90**
mit Schraubachse

☐ A9000510111-K002 **CHF 232,90**
mit Steckachse



Federgabel

inkl. 5" Alu-Felge „gute Dämpfung“

☐ A9000500160-K002 **CHF 596,00**
mit Steckachse



Lenkradgabel-Wechselsatz „Standard“

☐ A9000500300-K **CHF 298,00**
Lenkradgabel Standard mit Steckachse



Lenkradgabel-Wechselsatz „Heavy Duty“

☐ A9000500301-K **CHF 353,00**
Lenkradgabel Heavy Duty mit Steckachse



Der Lenkradgabel-Wechselsatz wird ohne
Lenkräder geliefert.
Falls Lenkräder gewünscht werden, bitte unter
der Rubrik „Lenkräder“ eine zweite Auswahl
ankreuzen.

Spurdistanz

Lenkradspurverbreiterung



☐ A9000500400* **CHF 57,80**
10 mm pro Seite

☐ A9000500401* **CHF 57,80**
15 mm pro Seite

☐ A9000500410* **CHF 57,80**
20 mm pro Seite

Antriebsräder

Informationen zu weiteren Felgentypen, Ausführungen und Verfügbarkeiten unter: www.proactiv-gmbh.de
 Sofern keine Angabe erfolgt, wird das „Antriebsrad Alu-Felge 36 Speichen“ ausgeliefert.

Antriebsrad Alu-Felge 18 Speichen

- ☒ 24" (ETRTO 540)
 A9000203122

mit Liteline-Nabe, radial verspeicht

Nicht in Verbindung mit:

- Pannensicherer Bereifung
- Handbike

nur bis 70 kg Körpergewicht:

Sturz	1°	4°	6°	8°	10°
Gewicht					
bis 50 Kg	✓	✓	✓	✓	✓
51 - 60 Kg	✓	✓	✓	✓	
61 - 70 Kg	✓	✓			



Antriebsrad Alu-Felge 36 Speichen

- ☒ 24" (ETRTO 540)
 A9000203000-010

mit Liteline-Nabe (Bild links),

radial verspeicht

bis 120 kg Körpergewicht

- ☒ 24" (ETRTO 540)
 A9000203000-020

mit Alu-Hochflanschnabe (Bild rechts),

radial verspeicht

über 120 kg Körpergewicht



Antriebsrad Doppelwandfelge 36 Speichen

- ☐ 24" (ETRTO 540)
 A9000203100

CHF 167,00

- ☐ 25" (ETRTO 559)
 A9000203200

CHF 167,00

- ☐ 26" (ETRTO 590)
 A9000203300

CHF 167,00

mit Alu-Hochflanschnabe,

radial verspeicht

Einsatz bei hohen Belastungen und
 Körpergewicht >120 kg



Spinergy Laufrad „Spox Sport“ mit 24 PBO Speichen; Felge, Nabe und Speichen in schwarz

- ☐ 24" (ETRTO 540)
 A9000203550

CHF 770,00

- ☐ 25" (ETRTO 559)
 A9000201559

CHF 770,00

- ☐ 26" (ETRTO 590)
 A9000203555

CHF 770,00



Spinergy „Everyday Light Extreme“ mit 12 PBO Speichen; Felge und Nabe in schwarz, Speichen in weiß

- ☐ 24" (ETRTO 540)
 A9000203554

CHF 884,00

Empfehlung: bis 70 kg Körpergewicht,
 nicht in Verbindung mit Handbike-/Zuggeräte-
 Nutzung.



Spinergy „Everyday Light Extreme“ mit 12 PBO Speichen; Felge, Nabe und Speichen in schwarz

- ☐ 24" (ETRTO 540)
 A9000203552

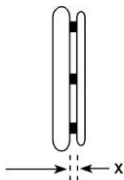
CHF 884,00

Empfehlung: bis 70 kg Körpergewicht,
 nicht in Verbindung mit Handbike-/Zuggeräte-
 Nutzung.



Greifringe

x = Maß Greifringanbau



Greifringanbau
allgemein:

☐ x = 11 mm

☐ x = 19 mm

Greifringanbau
Curve + Gekko Greifringe:

☐ x = 10 mm

☐ x = 18 mm

Sofern keine Angabe erfolgt, wird der Greifring weit (19 mm / 18 mm) angebaut.

Edelstahl Ø 20 mm

☐ 24" Greifring für
24" Rad und 25" Rad
A9000205010-004

☐ 26" Greifring für
26" Rad
A9000205010-006



Aluminium Ø 19 mm silber eloxiert

☐ 24" Greifring für
24" Rad und 25" Rad
A9000205019-004



Aluminium Ø 19 mm pulverbeschichtet in Rahmenfarbe

(Grundfarbe bei Zweifarbdesign)

☐ = Oberfläche glanz

☐ = Oberfläche matt

Hinweis: Beschichtung in matt wird aufgrund
des geringen Grips nicht empfohlen.

☐ 24" Greifring für
24" Rad und 25" Rad **CHF 69,00**
A9000205020-004

☐ 26" Greifring für
26" Rad **CHF 69,00**
A9000205020-006



Aluminium Ø 19 mm poliert und harteloxiert

☐ 24" Greifring für
24" Rad und 25" Rad **CHF 162,00**
A9000205030-004

☐ 26" Greifring für
26" Rad **CHF 162,00**
A9000205030-006



Titan Ø 19 mm

☐ 24" Greifring für
24" Rad und 25" Rad **CHF 285,00**
A9000205040-004

☐ 26" Greifring für
26" Rad **CHF 285,00**
A9000205040-006



Silikon-Greifringüberzug

☐ für Greifring 24"
A9000205100-004 **CHF 247,00**

☐ für Greifring 26"
A9000205100-006 **CHF 247,00**

Oberfläche ohne Struktur,
kompatibel zu Greifring Ø 19 mm oder
Ø 20 mm.



Ultra-Grip „sehr griffig“

☐ 24" Greifring für
24" Rad und 25" Rad **CHF 422,00**
A9000205070-004

☐ 26" Greifring für
26" Rad **CHF 422,00**
A9000205070-006



Ergo-Grip

☐ 24" Greifring für
24" Rad und 25" Rad **CHF 422,00**
A9000205080-004

☐ 26" Greifring für
26" Rad **CHF 422,00**
A9000205080-006

Anbau an Felge anliegend

Hinweis: Aufgrund der komplexen Geometrie
sind Rundlaufabweichungen von +/- 2-3 mm
möglich.










Curve schwarz eloxiert, ergonomisches Greifringprofil

☐ 24" Greifring für
24" Rad und 25" Rad **CHF 422,00**
H 24 mm
A9000205130-004

☐ 24" Greifring für
24" Rad und 25" Rad **CHF 422,00**
H 31 mm, Größe L
A9000205140-004

☐ 26" Greifring für
26" Rad **CHF 422,00**
H 31 mm, Größe L
A9000205140-006



<p>Curve silber eloxiert ergonomisches Greifringprofil</p> <p><input type="checkbox"/> 24" Greifring für 24" Rad und 25" Rad H 31 mm, Größe L CHF 425,00 A9000205160-004</p> 	<p>Curve pulverbeschichtet, ergonomisches Greifringprofil</p> <p><input type="checkbox"/> = Rahmenfarbe (Oberfläche glanz) <input type="checkbox"/> = schwarz (Oberfläche glanz)</p> <p>Hinweis: Beschichtung in matt wird aufgrund des geringen Grips nicht empfohlen.</p> <p><input type="checkbox"/> 24" Greifring für 24" Rad und 25" Rad H 24 mm CHF 448,00 A9000205135-004</p> <p><input type="checkbox"/> 24" Greifring für 24" Rad und 25" Rad H 31 mm, Größe L CHF 448,00 A9000205145-004</p> <p><input type="checkbox"/> 26" Greifring für 26" Rad H 31 mm, Größe L CHF 448,00 A9000205145-006</p> 	<p>Curve Grip, mit Tetra-Grip-Beschichtung, ergonomisches Greifringprofil</p> <p><input type="checkbox"/> 24" Greifring für 24" Rad und 25" Rad H 31 mm Größe L CHF 498,00 A9000205150-004</p> 
<p>Quadro mit Tetra-Grip-Beschichtung</p> <p><input type="checkbox"/> 24" Greifring für 24" Rad und 25" Rad CHF 498,00 A9000205170-004</p> <p><input type="checkbox"/> 25" Greifring für 25" Rad CHF 498,00 A9000205170-005</p> <p><input type="checkbox"/> 26" Greifring für 26" Rad CHF 498,00 A9000205170-006</p> 	<p>Gekko schwarz eloxiert</p> <p><input type="checkbox"/> 24" Greifring für 24" Rad und 25" Rad CHF 498,00 A9000205175-004</p> <p><input type="checkbox"/> 25" Greifring für 25" Rad CHF 498,00 A9000205175-005</p> <p><input type="checkbox"/> 26" Greifring für 26" Rad CHF 498,00 A9000205175-006</p> <p>mit vollständig in das Profil integrierter, robuster und austauschbarer Silikonlippe Profilhöhe 31 mm</p> 	<p>Gekko silber eloxiert</p> <p><input type="checkbox"/> 24" Greifring für 24" Rad und 25" Rad CHF 498,00 A9000205185-004</p> <p>mit vollständig in das Profil integrierter, robuster und austauschbarer Silikonlippe Profilhöhe 31 mm</p> 
<p>Gekko S schwarz eloxiert</p> <p><input type="checkbox"/> 24" Greifring für 24" Rad und 25" Rad CHF 498,00 A9000205195-004</p> <p>mit vollständig in das Profil integrierter, robuster und austauschbarer Silikonlippe Profilhöhe 24 mm</p> 	<p>Ausstattung ohne Greifring</p> <p><input checked="" type="checkbox"/> A9000205990</p>	

Speichenschutz

Finger- und Speichenschutz „transparent“

☐ für 24" Rad
A9000206300-004 **CHF 215,00**

☐ für 26" Rad
A9000206300-006 **CHF 215,00**

Nicht in Verbindung mit Spinergy
Antriebsrädern



Bereifung

Sofern keine Angabe erfolgt, wird die Bereifung „Schwalbe RightRun schwarz“ ausgeliefert.

Schwalbe „RightRun“ Hochdruckleichtlaufbereifung

☐ 24x1" (540-25)
A9000204001-004

Farbe: Schwarz
7,5 bar



Schwalbe „RightRun“ Hochdruckleichtlaufbereifung

☐ 24x1" (540-25)
A9000204000-004

☐ 25x1" (559-23)
A9000204000-005

☐ 26x1" (590-25)
A9000204000-006

Farbe: Grau, schwarzwand
7,5 bar



Schwalbe „DownTown“ Profilbereifung

☐ 24x1" (540-25)
A9000204010-004

7,5 bar



Schwalbe „MarathonPlus Evolution“ mit „smart guard“ Pannenschutzprotektor

☐ 24x1" (540-25)
A9000204030-014 **CHF 45,60**

☐ 25x1" (559-25)
A9000204030-015 **CHF 45,60**

☐ 26x1" (590-25)
A9000204030-016 **CHF 45,60**

Farbe: Schwarz
10 bar



Schwalbe „MarathonPlus“ mit „smart guard“ Pannenschutzprotektor

☐ 24x1" (540-25)
A9000204030-004 **CHF 45,60**

Farbe: Grau, schwarzwand
10 bar



Schwalbe „One“

☐ 24x1" (540-25)
A9000204123-004 **CHF 98,00**

Farbe: Schwarz
9 bar



Pannensichere Bereifung „Vollgummireifen“

☐ 24x1" (540-25)
A9000204201-004 **CHF 169,00**

Farbe: Schwarz

Nicht in Verbindung mit Antriebsrad 18
Speichen und Spinergy



Zubehör

24" MTB Wechselradsatz

mit Doppelwandfelge (ETRTO 507), Alu-Hochflanschnabe, Steckachsen und Edelstahl-Greifring
Mountainbike-Bereifung wahlweise:

☐ A9000203410 **CHF 696,00**

24x1,75" Schwalbe „Marathon Plus“
Bremseinstellung kompatibel zum 24x1" Rad



☐ A9000203413 **CHF 696,00**

24x2,1" Schwalbe „SMART SAM Sport“
Bremseinstellung nicht kompatibel zum 24x1" Rad



Steckachse mit Bedienungsunterstützung, Druckknopf groß

☐ A9000200096 **CHF 108,00**

Verriegelungsmaß: 122 / 110 mm
Achsdurchmesser: 12 mm
Nicht in Verbindung mit Arretierbarer
Antriebsrad-Achsverschluss „Tetra Clip“



Arretierbarer Antriebsrad- Achsverschluss „Tetra Clip“

☐ A9000206400* **CHF 165,00**

Nicht in Verbindung mit Spinergy Antriebsräder
oder Liteline-Nabe



Handluftkompressor mit Manometer

☐ A9000901100 **CHF 113,00**

bis 14 bar



Längenverstellbarer Sicherheits- Beckengurt mit Gurtschloss

☐ A9000902100 **CHF 79,80**



Längenverstellbarer Sicherheits- Beckengurt mit Klettverschluss

☐ A9000902110 **CHF 64,90**



Stockhalter mit flexiblem Nylon-Becher

☐ A9000902310* **CHF 144,00**



Beleuchtungsset SIGMA

☐ A9000903270 **CHF 106,00**

bestehend aus Frontlicht und Rückleuchte,
über Micro USB Buchse aufladbar,
inkl. Micro USB Ladekabel.
StVZO zugelassenes Beleuchtungsset



Transporttasche für Antriebsräder

☐ für 24" Rad
A9000903530-004 **CHF 88,00**
Ø 76 cm x 2 cm

☐ für 26" Rad
A9000903530-006 **CHF 88,00**
Ø 83 cm x 2 cm



Weiteres Zubehör wie z. B. Handbikes, Lenkvorsätze etc. siehe separates Bestellblatt oder www.proactiv-gmbh.de

Dienstleistungen

Beratung und Ausmessung durch PRO ACTIV

☐ A9990000000 **CHF 357,00**

Übergabe und Einweisung des Rollstuhls durch PRO ACTIV

☐ A9990000006 **CHF 357,00**

Anmerkungen und Notizen:

Ort, Datum

Unterschrift Endkunde / Fachhändler

Das Unterschriftsfeld ist für den Berater und Versicherten vorgesehen. Dadurch wird bestätigt, dass die vorgesehene Ausstattung für den Versicherten einvernehmlich ist.

- 17 - 2024-12-16 / Die Preise verstehen sich zzgl. der gesetzl. MwSt. und Versandkosten ☐ = im Grundpreis ☒ = Position gewählt
Bestellblatt SPEEDY F4 Rev. 10 CH