



TRAVELER 4you Ergo

Ausstattung „Edition PURE“

extra leichte Ausstattung mit einem
Rollstuhlgesamtwicht ab 10 kg

mit individueller Rahmengeometrie nach Maß

A9030105000 € 5.690,00

☐ **Kostenvoranschlag Datum:** _____

Beratung erfolgte durch
Mitarbeiter Sanitätshaus: _____

Außendienst PRO ACTIV: _____

Anfrage-Nr.: _____

☐ **Bestellung Datum:** _____

Gemäß AGB PRO ACTIV Reha-Technik GmbH

Bestell-Nr.: _____

Sanitätshaus / Firmenadresse:

Kd.-Nr.: _____
Name: _____
Straße: _____
PLZ / Ort: _____
Tel.: _____
Fax: _____
E-Mail: _____
ASP.: _____

Rechnungsadresse: ☐ wie Firmenadresse

☐ abweichend (siehe unten)

Kd.-Nr.: _____
Name: _____
Straße: _____
PLZ / Ort: _____
Tel.: _____
Fax: _____
E-Mail: _____
ASP.: _____

Versandadresse: ☐ wie Firmenadresse

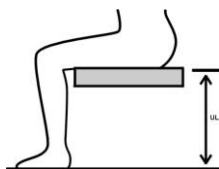
☐ abweichend (siehe unten)

Name: _____
Straße: _____
PLZ / Ort: _____

Kundenname / Kommission:

ID- / Kom.-Nr.: _____
Name, Vorname: _____
Straße: _____
PLZ / Ort: _____
Tel.: _____
Fax: _____
E-Mail: _____
Geb.-Dat.: _____
Kostenträger: _____

Körpermaße:



Körpergröße: _____ cm

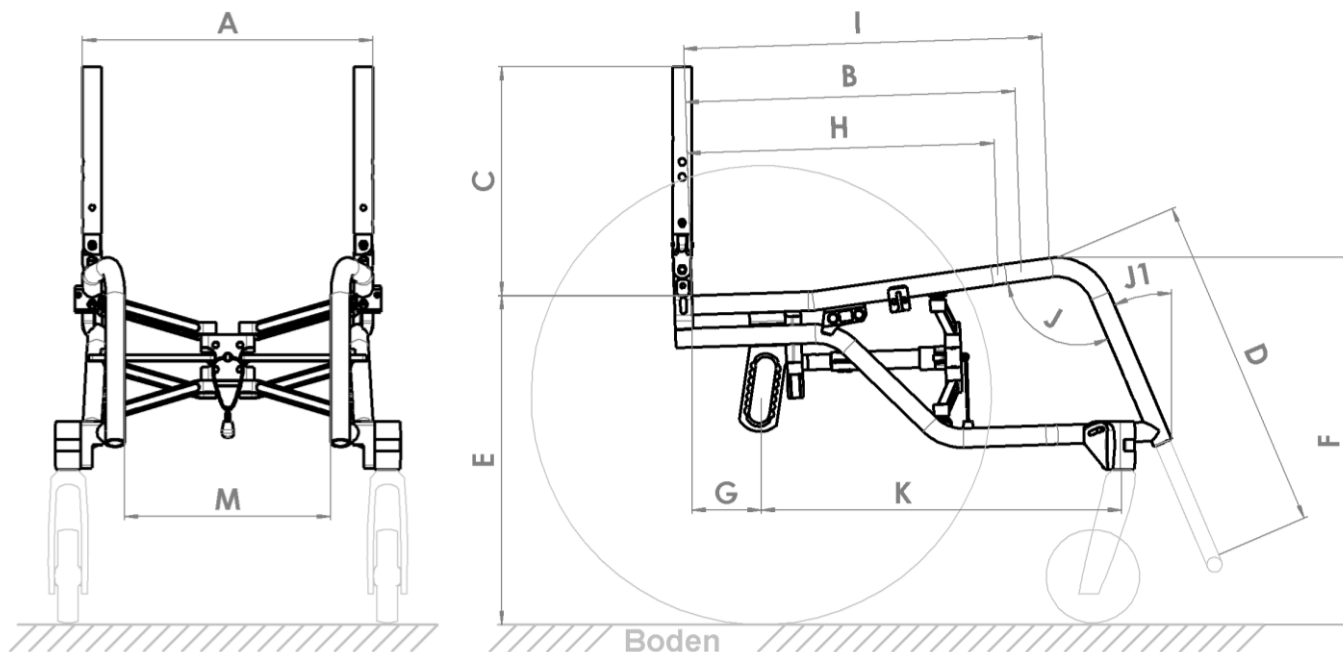
Gewicht: _____ kg

Unterschenkelänge: _____ cm
(anatomisches Maß: Kniekehle bis Fußsohle)

Indikation: _____

Diese Angaben sind zur Prüfung notwendig. Bei fehlenden Angaben kann keine Prüfung der entsprechenden Kriterien erfolgen!

Grundmaße



Rollstuhlmaße:

A: SB Sitzbreite _____ cm
(min. 33 cm – max. 42 cm)

B: ST Sitztiefe _____ cm
(min. 35 cm)

C: RH Rückenhöhe _____ cm
(ab RH 22 cm)

D: USL Unterschenkellänge _____ cm

E: SHh Sitzhöhe hinten _____ cm
(min. 39 cm – max. 47 cm)
bei 24" Antriebsrädern

F: SHv Sitzhöhe vorne _____ cm
(min. 42 cm – max. 52 cm)

G: KP Kipppunkt _____ cm
(Innenkante Rückenrohr bis
Achsmittle Antriebsrad)
(KP min. 3 cm – max. 11 cm)

Anbau Radstandsverlängerung
ab KP 7 cm möglich

H: Beginn Rahmeneinzug _____ cm
(ab ST 34 cm möglich)
(I – min. 6 cm)

**I: Rahmenlänge bis zum
vorderen Rahmenbogen** _____ cm
(min. 41 cm – max. 50 cm)
(min. ST - 1 cm)

J: KW Kniewinkel _____ °
(ab 90°)

**J1: Winkel des vorderen
Rahmenrohrs zur
Vertikalen** _____ °
(empfohlen > 10°)

**K: Position des
Lenkradlagerblocks** _____ cm

Rahmenvorbau

☐ G-Form (ohne Einzug)
USL-Weite = SB – 5 cm

☐ V-Form (7°)

☐ mit Rahmeneinzug
Vorbau parallel, G-Form
USL-Weite min. SB - 11 cm
USL-Weite bitte angeben:

M: Unterschenkelweite _____ cm

Für die Konstruktion gelten die Maßtoleranzen gemäß DIN EN ISO 13920 (Maße in mm)

Genauigkeitsgrad	Bis 30	Über 30 bis 120	Über 120 bis 400	Über 400 bis 1000
C	+/- 1	+/- 3	+/- 4	+/- 6

Rahmenfarbe - Einfarbdesign		
Informationen zu aktuellen Farbdesigns und Beispielbilder unter: www.proactiv-gmbh.de/farben/		
Rahmenfarbe: Auswahl aus Farbpalette		
Rahmenfarbe wird bei Bestellung angegeben <input checked="" type="checkbox"/> A9000100170-000	Roh, gestrahlt, nicht beschichtet <input checked="" type="checkbox"/> A9000100170-020 Hinweis: Ein unbeschichteter Aluminium-Rahmen bildet im Laufe der Zeit eine Oxidschicht, die bei Berührung zu dunkler Abfärbung führen kann.	
Pulverfarben		
Weiß RAL 9016 <input checked="" type="checkbox"/> glanz A9000100170-023 <input type="checkbox"/> matt A9000100170-123 € 42,10	Brillant Silber <input checked="" type="checkbox"/> glanz A9000100170-011	Anthrazit RAL 7016 <input checked="" type="checkbox"/> glanz A9000100170-001 <input type="checkbox"/> matt A9000100170-101 € 42,10
Schwarz RAL 9005 <input checked="" type="checkbox"/> glanz A9000100170-003 <input type="checkbox"/> matt A9000100170-019 € 42,10	Rein Orange RAL 2004 <input checked="" type="checkbox"/> glanz A9000100170-022 <input type="checkbox"/> matt A9000100170-122 € 42,10	Pink Magenta RAL 4010 <input checked="" type="checkbox"/> glanz A9000100170-037 <input type="checkbox"/> matt A9000100170-137 € 42,10
Pastellblau RAL 5024 <input checked="" type="checkbox"/> glanz A9000100170-036 <input type="checkbox"/> matt A9000100170-136 € 42,10	Lemon Green <input checked="" type="checkbox"/> glanz A9000100170-005 <input type="checkbox"/> matt A9000100170-105 € 42,10	Gelb RAL 1023 <input checked="" type="checkbox"/> glanz A9000100170-046 <input type="checkbox"/> matt A9000100170-146 € 42,10
Rot RAL 3001 <input checked="" type="checkbox"/> glanz A9000100170-047 <input type="checkbox"/> matt A9000100170-147 € 42,10	Lagoon Blue <input checked="" type="checkbox"/> glanz A9000100170-052 <input type="checkbox"/> matt A9000100170-152 € 42,10	Athletic Grey RAL 7046 <input checked="" type="checkbox"/> glanz A9000100170-050 <input type="checkbox"/> matt A9000100170-150 € 42,10
Muddy Grey RAL 7033 <input checked="" type="checkbox"/> glanz A9000100170-051 <input type="checkbox"/> matt A9000100170-151 € 42,10	Peach RAL 3022 <input checked="" type="checkbox"/> glanz A9000100170-038 <input type="checkbox"/> matt A9000100170-138 € 42,10	
Pulverfarben „Dormant“		
Tiefschwarz Effekt Silber <input checked="" type="checkbox"/> glanz A9000100170-007	Sky Blue <input checked="" type="checkbox"/> glanz A9000100170-017	Marine Blau <input checked="" type="checkbox"/> glanz A9000100170-045 <input type="checkbox"/> matt A9000100170-145 € 42,10
Electric Green <input checked="" type="checkbox"/> glanz A9000100170-015 <input type="checkbox"/> matt A9000100170-115 € 42,10	Violett <input checked="" type="checkbox"/> glanz A9000100170-044	Fire Red <input checked="" type="checkbox"/> glanz A9000100170-018 <input type="checkbox"/> matt A9000100170-118 € 42,10
Rahmenfarbe – Einfarbdesign Sonderfarben „Nasslack“		
€ 339,40		
Storm (Eisblau) <input type="checkbox"/> glanz A9000100170-500 <input type="checkbox"/> matt A9000100170-501	Prairie (Roségold) <input type="checkbox"/> glanz A9000100170-504 <input type="checkbox"/> matt A9000100170-505	Berry (Beere) <input type="checkbox"/> glanz A9000100170-526 <input type="checkbox"/> matt A9000100170-527
Blue Ocean <input type="checkbox"/> glanz A9000100170-522 <input type="checkbox"/> matt A9000100170-523	Emerald (Smaragdgrün) <input type="checkbox"/> glanz A9000100170-514 <input type="checkbox"/> matt A9000100170-515	Chili <input type="checkbox"/> glanz A9000100170-516 <input type="checkbox"/> matt A9000100170-517

Rahmenfarbe - Zweifarbdesign

Hinweis: Beim Zweifarbdesign entsprechen beide Farben dem Glanzgrad der Designfarbe.

☐ **Zweifarbdesign bestehend aus einer Grundfarbe (am Rahmen hinten) und einer Designfarbe (am Rahmen vorne)**

€ 260,70

Farbe bitte nachstehend wählen:

Grundfarbe (am Rahmen hinten)

Weiß RAL 9016

☐ A9000100170-200

Brillant Silber

☐ A9000100170-201

Anthrazit RAL 7016

☐ A9000100170-202

Schwarz RAL 9005

☐ A9000100170-203

Pastellblau RAL 5024

☐ A9000100170-206

Lemon Green

☐ A9000100170-207

Gelb RAL 1023

☐ A9000100170-208

Lagoon Blue

☐ A9000100170-212

Athletic Grey RAL 7046

☐ A9000100170-210

Muddy Grey RAL 7033

☐ A9000100170-211

Designfarbe (am Rahmen vorne)

Schwarz RAL 9005

☐ glanz A9000100170-259

☐ matt A9000100170-260

Lemon Green

☐ glanz A9000100170-250

☐ matt A9000100170-251

Chili

☐ glanz A9000100170-253

☐ matt A9000100170-254

Rein Orange RAL 2004

☐ glanz A9000100170-255

☐ matt A9000100170-256

Emerald (Smaragdgrün)

☐ glanz A9000100170-274

☐ matt A9000100170-275

Storm (Eisblau)

☐ glanz A9000100170-264

☐ matt A9000100170-265

Prairie (Roségold)

☐ glanz A9000100170-266

☐ matt A9000100170-267

Berry (Beere)

☐ glanz A9000100170-284

☐ matt A9000100170-285

Blue Ocean

☐ glanz A9000100170-280

☐ matt A9000100170-281

Farbe - Anbauteile

Hinweis: Sofern keine Angabe erfolgt, werden Lenkradgabel und Lagerblock in Schwarz montiert.

Antriebsrad: Alu-Felge, Nabe und Speichen

☐ Schwarz A9000100171-003

Lenkradgabel und Lagerblock

☐ Silber A9000100173-011

☐ Schwarz A9000100173-003

Farbdesign Anbauteile nach Kundenwunsch:

Antriebsrad: Alu-Felge und Design-Inlett¹ gemäß Farbauswahl / Nabe und Speichen schwarz

☐ Rahmenfarbe A9000100171-999 € 242,30

☐ Auswahl aus Einfarbdesign (abweichend von der Rahmenfarbe) A9000100171-998 € 280,50

Farbe: _____

A9000100170- ☐ ☐ ☐

Lenkrad: 5" Alu-Felge² (6-Speichen-Design)

☐ Rahmenfarbe A9000100174-999 € 73,00

☐ Auswahl aus Einfarbdesign (abweichend von der Rahmenfarbe) A9000100174-998 € 84,60

Farbe: _____

A9000100170- ☐ ☐ ☐

Spezieller Farbwunsch (Rahmenfarbe - Einfarbdesign)

Rahmenfarbe Einzelbeschaffung Auswahl aus RAL Farbpalette

☐ A9000100170-100 € 402,30

Glanzgrad

☐ glanz

☐ matt

Farbbezeichnung

RAL Nummer

Hinweis: Anbauteile **nicht** in Designfarben möglich

¹ Nur in Verbindung mit Liteline-Nabe

² Nur in Verbindung mit Lenkrad 5" Alu-Felge 6-Speichen-Design gute Dämpfung A900050121*, sowie mit Federgabel 5-Speichen-Design A9000500160*

- Ausstattungspaket

☒ A9030105000-010

€ 1.459,50

Mit dem Ausstattungspaket „PURE“ ist das Produkt bis 100 kg Zuladung zugelassen.

Das Paket beinhaltet folgende/n/s Rückenausstattung, Kleiderschutz, Sitzbespannung, Bremssystem und Fußstütze für TRAVELER pure:

Seitenteil Carbon, mit integriertem Kleiderschutz



A9015400028

Kleiderschutz und Seitenteil aus einem Stück, individuell gefertigt. Rückenlehne fest verschraubt, nicht abfaltbar, Rückenlehnenwinkel 90° zum Boden, justierbar in 5 Positionen in 4° Schritten, Radabdeckung verläuft konturparallel zur Antriebsradbereifung im Abstand von ca. 8 mm - 12 mm



Anpassrücken und Rückenpolster „light“



A9000802320-K002

Rückenpolster mit extra dünner Polsterung für leichtes, platzsparendes Zusammenfallen des Rollstuhles

Bezugsstoff: Schwarz, atmungsaktiv, offene Oberfläche

Polsterstärke: 9 mm

Ausstattung ohne Rückenquerbügel



Offenes Gurtsystem



A9000801011-K



Integralfeststellbremse

HMV Pos.Nr. 18.99.99.0599



A9035705000

Bremshalter am oberen Rahmenrohr angeschraubt



Fußbrettauflage ohne Überstand, abgerundet



A9000610015

Leichte Ausführung mit Radiusabschluss (R 12 mm) im vorderen Bereich und ohne Überstand zur Reduzierung der Rollstuhl-Gesamtlänge um 30 mm zur Verbesserung der Kfz-Verladung

Tiefe: 15 cm



Schiebegriffe

Ausstattung ohne Schiebegriffe



☐ A9000401000



Rückenrohr mit integriertem Griffbogen

☐ A9000401051-K
Mehrgewicht: ca. 80g
gerade.

€ 126,60



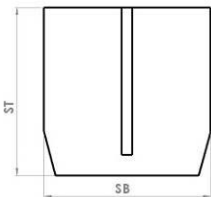
Aluminium-Schiebegriffe fest im Rückenrohr montiert

☐ A9000401050
Mehrgewicht: ca. 230g
ab RH 23 cm

€ 126,60

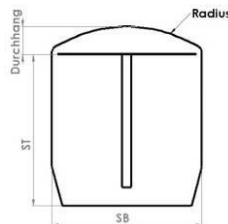


Sitzkissen



Sitzkissen für individuelle Rahmengeometrie in Rechteckkontur Inlett: Standard

☐ A9000805190-K € 156,70



Sitzkissen für individuelle Rahmengeometrie mit Radiuskontur Inlett: Standard

☐ A9000805320-K € 200,10

Sitzkissenhöhe:

☐ 3 cm ☐ 5 cm
☐ 4 cm ☐ 6 cm

Sitzkissen für individuelle Rahmengeometrie in Rechteckkontur Inlett: Anti-Dekubitus

☐ A9000805210-K € 467,40

Sitzkissen für individuelle Rahmengeometrie mit Radiuskontur Inlett: Anti-Dekubitus

☐ A9000805310-K € 510,40

Sitzkissenhöhe:

☐ 4 cm ☐ 6 cm

Bezugsstoff:

- ☐ Schwarz, atmungsaktiv, offene Oberfläche
☐ Schwarz, geschlossene Oberfläche

Sofern keine Angabe erfolgt, wird der Bezugsstoff „schwarz, atmungsaktiv, offene Oberfläche“ ausgeliefert.

☐ Sitzkissen ist vorhanden

Radsturz

*Gesamtbreite bei eng montiertem Greifring

1° Antriebsradsturz

☐ A9030202010
Gesamtbreite = ca. SB + 20 cm*

2,5° Antriebsradsturz

☐ A9016202051
Gesamtbreite = ca. SB + 23 cm*

4° Antriebsradsturz

☐ A9030202030
Gesamtbreite = ca. SB + 26 cm*

Fußstütze

Sofern keine Angabe erfolgt, wird der „Fußbügel durchgehend“ ausgeliefert.

Fußbügel durchgehend



☐ A9030601000-K
mit Rohr-Auflagebügel,
faltbar, abnehmbar
Beim Falten des Rollstuhls faltet der Fußbügel
ab USL 37 cm komplett mit.
Bei V-Form: Bei Fußauflagefläche x < 22 cm
wird der Fußbügel parallel ausgeführt.



Fußbügel nach hinten hochfaltbar mit Federrastmechanismus

HMV Pos.Nr. 18.99.99.0399

☐ A9035602005-K* € 342,90
Mehrgewicht: ca. 94g

abnehmbar, mit durchgehendem Rohr-
Auflagebügel
bei KW 105° ab USL 39 cm
bei KW 95° ab USL 38 cm
Bei Ausstattung der Fußstütze mit
„Fußbrettauflage gummiert“, diese bitte unter
„Zubehör Fußstütze“ wählen



Lenkräder & Lenkradgabel

Farben der Lenkradgabel siehe „Farbe Anbauteile“

5" Alu-Felge 6-Speichen-Design „gute Dämpfung“

HMV Pos.Nr. 18.99.99.0401

☐ Silber eloxiert
A9000501210 € 174,60
Gewicht: 252 g/Stk.

☐ Schwarz
A9000501211 € 174,60
Gewicht: 252 g/Stk.

mit austauschbarem Gummilauftring 6 mm
mittelhart, pannensicher
inkl. Distanzscheibe Haarabweiser (3 mm)



CorMORun Lenkrad

☐ 4" (100 mm)
A9000501042 € 168,00
Gewicht: 200 g/Stk.

☐ 5" (125 mm)
A9000501041 € 176,00
Gewicht: 278 g/Stk.

mit austauschbarem Gummilauftring 6 mm,
schwarz, pannensicher
Farbe der Felge: schwarz
inkl. Distanzscheibe Haarabweiser (5,3 mm)



Frog Legs Lenkrad

☐ 4" (100 mm)
A9000501230 € 206,30
Gewicht: 179 g/Stk.

☐ 5" (125 mm)
A9000501232 € 206,30
Gewicht: 278 g/Stk.

mit austauschbarem Gummilauftring 6 mm,
pannensicher
Farbe: Schwarz, Felge in Silber
inkl. Distanzscheibe Haarabweiser (5,3 mm)



Lenkradgabel Standard

☐ A9000500100-K001
mit Schraubachse

☐ A9000500100-K002 € 162,50

mit Steckachse
HMV Pos.Nr. 18.99.99.0403



Antriebsräder

Antriebsrad Alu-Felge 18 Speichen

☐ 24" (ETRTO 540)
A9000203123
Gewicht: 715 g/Stk.

mit Liteline-Nabe, radial verspeicht
Inlett in Rahmenfarbe
Nicht in Verbindung mit:
- Kraftknoten
- Handbike
Nur bis 70 kg Körpergewicht:

Sturz	1°	4°	6°	8°	10°
Gewicht					
bis 50 Kg	✓	✓	✓	✓	✓
51 - 60 Kg	✓	✓	✓	✓	
61 - 70 Kg	✓	✓			



Spinergy „Everyday Light Extreme“ mit 12 PBO Speichen; Felge und Nabe in schwarz, Speichen in weiß

HMV Pos.Nr. 18.99.99.0499

☐ 24" (ETRTO 540)
A9000203554 € 929,30
Gewicht: 710 g/Stk.

Empfehlung: Bei starker Belastung (z.B. Handbike-/Zuggeräte-Nutzung) empfehlen wir das Spinergy Laufrad „Spox Sport“ mit 24 PBO Speichen



Spinergy „Everyday Light Extreme“ mit 12 PBO Speichen; Felge, Nabe und Speichen in schwarz

HMV Pos.Nr. 18.99.99.0499

☐ 24" (ETRTO 540)
A9000203552 € 929,30
Gewicht: 710 g/Stk.

Empfehlung: Bei starker Belastung (z.B. Handbike-/Zuggeräte-Nutzung) empfehlen wir das Spinergy Laufrad „Spox Sport“ mit 24 PBO Speichen



Antriebsrad Alu-Felge 36 Speichen

☐ 24" (ETRTO 540)
A9000203000-010
Gewicht: 877 g/Stk.
mit Liteline-Nabe



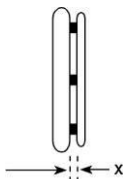
Spinergy Laufrad „Spox Sport“ mit 24 PBO Speichen; Felge, Nabe und Speichen in schwarz

☐ 24" (ETRTO 540)
A9000203550
Gewicht: 730 g/Stk.
€ 761,30



Greifringe

x = Maß Greifringanbau



Greifringanbau
allgemein:

- ☐ x = 11 mm
☐ x = 19 mm

Greifringanbau
Curve Greifringe:

- ☐ x = 10 mm
☐ x = 18 mm

Sofern keine Angabe erfolgt, wird der Greifring weit (19 mm / 18 mm) angebaut.

Aluminium Ø 19 mm silber eloxiert

☐ 24" Greifring für
24" Rad und 25" Rad
A9000205019-004
Gewicht: 295 g/Stk.



Titan Ø 19 mm

☐ 24" Greifring für
24" Rad und 25" Rad
A9000205040-004
Gewicht: 418 g/Stk.
€ 325,80



Curve schwarz eloxiert, ergonomisches Greifringprofil

☐ 24" Greifring für
24" Rad und 25" Rad
Profilhöhe 24 mm
Größe S
A9000205130-004
Gewicht: 330 g/Stk.
€ 389,10



Bereifung

Schwalbe „One“

☐ 24x1" (540-25)
A9000204123-004
Gewicht: 205 g/Stk.

Farbe: Schwarz
9 bar



Schwalbe „MarathonPlus Evolution“ mit „smart guard“ Pannenschutzprotektor

☐ 24x1" (540-25)
A9000204030-014
Gewicht: 512 g/Stk.
€ 47,80

Farbe: Schwarz
10 bar



Schwalbe „RightRun“ Hochdruckleichtlaufbereifung

☐ 24x1" (540-25)
A9000204001-004
Gewicht: 294 g/Stk.

Farbe: Schwarz
7,5 bar



Dienstleistungen

Beratung und Ausmessung durch PRO ACTIV

☐ A9990000000 **€ 344,20**

Übergabe und Einweisung des Rollstuhls durch PRO ACTIV

☐ A9990000006 **€ 344,20**

Anmerkungen und Notizen:

(Hinweis: Falls Sie andere Optionen wählen möchten, notieren Sie nachfolgend die Artikel mit Artikelnummer aus dem Bestellblatt „TRAVELER 4you Ergo“.)

Ort, Datum

Unterschrift Endkunde / Fachhändler

Das Unterschriftsfeld ist für den Berater und Versicherten vorgesehen. Dadurch wird bestätigt, dass die vorgesehene Ausstattung für den Versicherten einvernehmlich ist.

- 9 - 2025-12-01 / Die Preise verstehen sich zzgl. der gesetzl. MwSt. und Versandkosten ☐ = im Grundpreis ☒ = Position gewählt
Bestellblatt TRAVELER 4you Ergo Edition PURE Rev. 04