

Im Hofstätt 11
D- 72359 Dotternhausen
Tel +49 (0)7427 9480-0
Fax +49 (0)7427 9480-7025
e-mail info@proactiv-gmbh.de
www.proactiv-gmbh.de



Kostenvoranschlag Datum: _____

**Beratung erfolgte durch
Mitarbeiter Sanitätshaus:** _____

Außendienst PRO ACTIV: _____

Bestellung Datum: _____

gemäß AGB PRO ACTIV GmbH

Sanitätshaus / Firmenadresse:

Kd.-Nr.: _____

Name: _____

Straße: _____

PLZ/ Ort: _____

Tel.: _____

Fax: _____

E-Mail: _____

ASP.: _____

Rechnungsadresse abweichend (siehe unten)

Kd.-Nr. _____

Name: _____

Straße: _____

PLZ/ Ort: _____

Versandadresse abweichend (siehe unten)

Kd.-Nr. _____

Name: _____

Straße: _____

PLZ/ Ort: _____

Kundenname / Kommission:

Name: _____

Straße: _____

PLZ/ Ort: _____

Tel.: _____

Fax: _____

E-Mail: _____

Geb.-Dat.: _____

Kostenträger: _____

Indikation: _____



NJ1 Kompaktbike RS

**mit Kettenschaltung oder Freilaufnabe
und Scheibenbremse**

Zugelassen bis 100kg Zuladung

- Unterzugchassis mit Versteifungsstreben
- Antriebseinheit abkoppelbar über Excenterschnellverschluss
- A-förmige Handgriffe mit integrierten Schalt- und Bremsarmaturen
- Rückenlehne stufenlos winkelverstellbar
- 6° Radsturz
- Hydraulisches Scheibenbremssystem "Magura"
- Shimano V-Brake (Felgenbremse) inkl. Feststellarretierung
- Sicherheitswimpel

9100100000 € 3.940,00

Dienstleistung:

**Auslieferung, Einweisung und Übergabe
durch PRO ACTIV**

9990000003 € 425,00

zzgl. Versandkosten

Körpermaße

Körpergröße: _____ cm

Gewicht: _____ kg

Farbe Chassis

Informationen zu aktuellen Farbdesigns und Beispielbilder unter:
www.proactiv-gmbh.de/farben.php

Weiß RAL 9016

- glanz 9000100170-023
 matt 9000100170-123 € 33,30

Brilliant Silber

- glanz 9000100170-011

Anthrazit RAL 7016

- glanz 9000100170-001
 matt 9000100170-101 € 33,30

Schwarz RAL 9005

- glanz 9000100170-003
 matt 9000100170-019 € 33,30

Tiefschwarz Effekt Silber

- glanz 9000100170-007

Rein Orange RAL 2004

- glanz 9000100170-022

Fire Red

- glanz 9000100170-018
 matt 9000100170-118 € 33,30

Pink Magenta RAL 4010

- glanz 9000100170-037
 matt 9000100170-137 € 33,30

Sky Blue

- glanz 9000100170-017

Pastellblau RAL 5024

- glanz 9000100170-036
 matt 9000100170-136 € 33,30

Marine Blau

- glanz 9000100170-045
 matt 9000100170-145 € 33,30

Apple green

- glanz 9000100170-014
 matt 9000100170-114 € 33,30

Lemon green

- glanz 9000100170-005
 matt 9000100170-105 € 33,30

Violett

- glanz 9000100170-044

Gelb RAL 1023

- glanz 9000100170-046
 matt 9000100170-146 € 33,30

Rot RAL 3001

- glanz 9000100170-047
 matt 9000100170-147 € 33,30

Transparent gestrahlt

- glanz 9000100170-029

Farbe Antriebseinheit

Silber, Antriebseinheit eloxiert

- 9110100170-000

Black Shadow, Antriebseinheit tiefschwarz RAL 9005, glatt glanz

- 9110100170-001 € 103,80

- Gabelholm R und L,
- Gabelbrücke oben und unten
- Tretlagerstütze

Kettenschaltung

Shimano Deore 3x9 Rapide Fire 27-Gang-Kettenschaltung

- 9100200018

Übersetzung:
Zahnkranz 22-32-44 Zähne,
Kassette 11-13-15-17-20-23-26-30-32
Zähne



Shimano Deore XT 1x11 Rapid Fire 11-Gang-Kettenschaltung

- 9110200034 € 151,00

mechanische Kettenschaltung mit
Bedienung am Handgriff. 11-Fach Kassette
11-42 Zähne
Nicht in Verbindung mit Bereifung Schwalbe
"Knobby" 20x2" oder Schwalbe "Big Ben"
20x2,15"!



Shimano Deore XT 1x11 DI2 Taster Bedienung 11-Gang-Kettenschaltung

- 9110200035 € 1.175,00

elektronische Kettenschaltung mit
Bedienung am Handgriff. 11-Fach Kassette
11-42 Zähne
Nicht in Verbindung mit Bereifung Schwalbe
"Knobby" 20x2" oder Schwalbe "Big Ben"
20x2,15"!



Shimano Deore XT 1x11 DI2 Rapid Fire 11-Gang-Kettenschaltung

- 9110200032 € 1.138,00

elektronische Kettenschaltung mit
Bedienung am Handgriff. 11-Fach Kassette
11-42 Zähne
Nicht in Verbindung mit Bereifung Schwalbe
"Knobby" 20x2" oder Schwalbe "Big Ben"
20x2,15"!



Shimano Deore XT 1x11 DI2 Kinnbedienung 11-Gang-Kettenschaltung

- 9110200033 € 1.245,00

elektronische Kettenschaltung mit
Kinnbedienung (Tetra-Ausstattung).
11-Fach Kassette 11-42 Zähne
Nicht in Verbindung mit Bereifung Schwalbe
"Knobby" 20x2" oder Schwalbe "Big Ben"
20x2,15"!



Nabenschaltung

Shimano "Alfine" 11-Gang Nabenschaltung

9100200026 € 88,60

Schaltgriff "Rapid Fire"
Übersetzung: Zahnkranz 32 Zähne,
Kassette 20 Zähne
(bei Tetlagerstütze Gr.L 19 Zähne)



Rohloff "Speedhub 500/14" 14-Gang Nabenschaltung

9100200027 € 1.037,90

Drehgriffschalter "Grip Shift"
Übersetzung: Zahnkranz 32 Zähne,
Kassette 16 Zähne



Schaltungszubehör

Mountaindrive 2,5 : 1 Berguntersetzung in Verbindung mit Nabenschaltung

9100200003 € 499,80

Planetengetriebe zur Verdoppelung der
Gänge.
Alle Gänge (der Nabenschaltung und die
Berguntersetzung) können im Stand
geschaltet werden!
In Verbindung mit Griffweite 40 oder 45cm!



Mountaindrive 2,5 : 1 Berguntersetzung in Verbindung mit Kettenschaltung

9100200006 € 371,30

Planetengetriebe
Ersetzt den 3-fach Zahnkranz und
ermöglicht das Schalten der
Berguntersetzung im Stand!
In Verbindung mit Griffweite 40 oder 45cm!



Schaltungszubehör für Kettenschaltung

Drehgriffschaltung "Grip-Shift" 3-fach, Anbau links

9110200017 € 43,30

SRAM Centera für 3-fach Umwerfer
Nur in Verbindung mit Shimano Deore
Kettenschaltung!



Drehgriffschaltung "Grip-Shift" 9-fach, Anbau rechts

9110200016 € 43,30

SRAM Centera für 9-fach Schaltwerk
Nur in Verbindung mit Shimano Deore
Kettenschaltung!



Handhebel zur Direktschaltung des 3-fach Umwerfers

9100200020 € 55,80

direkte Handbedienung des Umwerfers am
3-fach Zahnkranz



Bremssystem

Leistungsstarkes Bremssystem mit Brems Scheibe Ø 203mm

9110300105 € 68,60

Empfohlen ab 80kg Körpergewicht.



Doppeltes Scheiben-Bremssystem "Magura" Brems Scheibe Ø 203mm

9100300100 € 183,90

V-Brake Felgenbremse entfällt
Nur in Verbindung mit dem leistungsstarken
Bremssystem!

Chassis

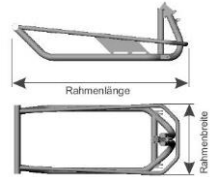
Chassis-Geometrie

Länge 104cm
SB ca. 39cm
9100100000-001

Länge 116cm
SB ca. 39cm
9100100000-002

Länge 116cm
SB ca. 43cm
9100100000-003 € 161,20

Heavy Duty
Ausführung
bis 120kg
Körpergewicht
9100800013 € 355,50



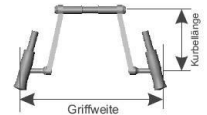
Abmessungen

Tretlagerwelle

Griffweite 40cm
9100500100-040

Griffweite 45cm
9100500100-045

Griffweite 50cm
9100500100-050

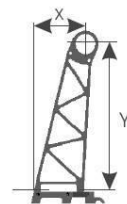


Tretlagerstütze starr

XS (X/Y 113/130)
9100501100-004

S (X/Y 67/153)
9100501100-003

M (X/Y 90/250)
9100501100-001



Tretlagerstütze verstellbar

9100500001 € 182,90

verstellbar im Winkel über geklemmten
Drehpunkt an der Gabelbrücke und in der
Länge.



Bitte geben Sie für die Voreinstellung die
Tretlagerstützengröße an, die Ihrer
gewünschten Position am nächsten kommt.

Größe: _____

Ohne Angabe wird die verstellbare
Tretlagerstütze in S ausgeliefert.



Tretkurbel

- Länge 155mm
9100600100-155
- Länge 175mm
9100600100-175
- Länge 195mm
9100600100-195



Kundenanfertigung

Tretkurbellänge nach Maß _____ mm
(Mindestlänge 125mm)

- 9100600101 € 155,80

Beinstütze

Beinstütze geteilt

- 9100100008
Adaption an der Gabel
für kurze Beine
Nur bis Körpergröße 165 cm möglich!




Beinstütze umlaufend

- 9100100009
Adaption an der Gabel



Beinstütze an Chassis adaptiert

- 9100100010 € 400,40
Beine nicht durch Lenkbewegung
beeinflusst.
Erhöht die Fahrzeugbreite!
Nicht in Verbindung mit Beinschutzblech.



Fußanschlag für Beinstütze

- 9100100012 € 71,90



Oberschenkelfixierung

- 9100100013 € 127,90



Rückenausstattung

Rückenlehne mit Füllblech und Foampolsterung 1,5cm

- 9100800000



Rückenbespannung body contour

- 9100800010 € 123,80

mit Rückenpolster 3cm
Bezug: schwarz/atmungsaktiv



Sitzbespannung

Sitzbespannung offenes Gurtsystem

- 9100801010



Sitzbespannung body contour

- 9100801025



Sitzkissen

Form	Sitzkissen "Standard" 9100000190	Sitzkissen mit Ober- schenkel- führung 9100800103
Maße in cm		
Chassis: 104 SB: 39 ST: 30	-001 <input type="checkbox"/>	-001 <input type="checkbox"/>
Chassis: 116 SB: 39 ST: 40	-002 <input type="checkbox"/>	-002 <input type="checkbox"/>
Chassis: 116 SB: 43 ST: 40	-003 <input type="checkbox"/>	-003 <input type="checkbox"/>
Preis	€ 88,30	€ 161,10

Bezugsstoff: schwarz, atmungsaktiv, offene Oberfläche
Sitzkissenhöhe: 4cm

Sitzkissen mit Oberschenkelführung nur in Verbindung mit
Oberschenkelfixierung.

Räder

Laufäder mit Doppelwandfelge

- 26" (559)
9100104260

Bereifung

Schwalbe Durano

- 26x1,1" (559-28)
9100105000
Racing-Slic



Schwalbe Marathon Plus Tour

- 26x2,0" (559-50) € 58,80
9100105140



Zubehör Bike

Steck-Schutzblech

- 9110502100 € 45,80



Beinschutzblech

- 9100100231 € 141,50

Schutz bei MTB-Bereifung
am Gabelholm verschraubt
Farbe: schwarz matt

Auffahrschutz am Achsrohr geklemmt

9100800100 € 171,80



Nackenstütze

9100800150 € 206,00

höhenverstellbar
winkelverstellbar



Becken-Fixiergurt

9100800200 € 93,50



SIGMA BC 1200 Bike-Computer

9110901000 € 55,30

kabellos



SIGMA BC 1606L DTS Bike-Computer

9110900018 € 135,20

mit Trittfrequenz-Set
kabellos



Halterung ø 22mm x 42mm zur Befestigung von Zubehör (Tacho, Beleuchtung o.ä.)

9110903271 Stk. á € 18,30

Farbe: natur eloxiert



____ Stück

Beleuchtungsset SIGMA Lightster LED mit Halterung

9100900019 € 102,50

mit Akku-Ladeeinheit und Akku-Satz
(4St. NICD) Front- und Heckscheinwerfer



Sicherheitswimpel mit Halterung

9100903294

Optionen für funktionseingeschränkte Nutzer

Tetra-Handstütze schwenkbar und in der Griffweite einstellbar

9110601101 € 140,30



Tetra-Schalengriffe

9110601100 € 135,90



Tetra-Handrückenstütze schwenkbar und in der Griffweite einstellbar

9110601102 € 158,60

sehr steife Außenstütze als Rundrohr ø
20mm mit Moosgummiüberzug



Anmerkungen und Notizen:

Hiermit bestätige ich die oben aufgeführten Angaben

Ort, Datum

Unterschrift (Endkunde)

Ort, Datum

Unterschrift (Fachhändler)