

Im Hofstätt 11  
D- 72359 Dotternhausen  
Tel +49 (0)7427 9480-0  
Fax +49 (0)7427 9480-7025  
e-mail info@proactiv-gmbh.de  
www.proactiv-gmbh.de



**Kostenvoranschlag Datum:** \_\_\_\_\_

**Beratung erfolgte durch  
Mitarbeiter Sanitätshaus:** \_\_\_\_\_

**Außendienst PRO ACTIV:** \_\_\_\_\_

**Bestellung Datum:** \_\_\_\_\_

gemäß AGB PRO ACTIV GmbH

**Sanitätshaus / Firmenadresse:**

Kd.-Nr.: \_\_\_\_\_  
Name: \_\_\_\_\_  
Straße: \_\_\_\_\_  
PLZ/Ort: \_\_\_\_\_  
Tel.: \_\_\_\_\_  
Fax: \_\_\_\_\_  
E-Mail: \_\_\_\_\_  
ASP.: \_\_\_\_\_

**Rechnungsadresse abweichend** (siehe unten)

Kd.-Nr. \_\_\_\_\_  
Name: \_\_\_\_\_  
Straße: \_\_\_\_\_  
PLZ/Ort: \_\_\_\_\_

**Versandadresse abweichend** (siehe unten)

Kd.-Nr. \_\_\_\_\_  
Name: \_\_\_\_\_  
Straße: \_\_\_\_\_  
PLZ/Ort: \_\_\_\_\_

**Kundenname / Kommission:**

Name: \_\_\_\_\_  
Straße: \_\_\_\_\_  
PLZ/Ort: \_\_\_\_\_  
Tel.: \_\_\_\_\_  
Fax: \_\_\_\_\_  
E-Mail: \_\_\_\_\_  
Geb.-Dat.: \_\_\_\_\_  
Kostenträger: \_\_\_\_\_  
Indikation: \_\_\_\_\_

**NJ1 Adaptivbike RS**

mit Kettenschaltung oder Freilaufnabe  
und Scheibenbremse

bis 120kg Anhängelast und 10kg Zuladung

- Andockplatte zum schnellen Ankoppeln an den "Quick-Snap" Adapter
- A-förmige Handgriffe mit integrierten Schalt- und Bremsarmaturen
- Hydraulisches Scheibenbremssystem
- Zusatzbremse V-Brake (Felgenbremse) mit Feststellarretierung
- Abstellständer
- Kettenschutzrohr
- Beleuchtungsset Sigma mit Akku Ladeeinheit, Front- u. Heckscheinwerfer

9110100000 € 3.046,00

**Dienstleistung:**

**1. Montage des Rahmenadapters durch PRO ACTIV**

9990000001  
an neubestellten PRO ACTIV Rollstuhl (Montage inkl.)

9990000002 € 135,00  
an vorhandenen PRO ACTIV Rollstuhl  
Prod.-Nr.: \_\_\_\_\_

**2. Auslieferung, Einweisung und Übergabe  
durch PRO ACTIV**

9990000003 € 425,00  
zzgl. Versandkosten

**3. Montage des Rahmenadapters durch den  
Fachhandel**

9990000008  
an vorhandenen PRO ACTIV Rollstuhl  
Prod.-Nr.: \_\_\_\_\_  
(Anbau und Auslieferung durch Fachhandel)

9990000005  
an Fremdprodukt  
(Kompatibilitätsprüfung, Anbau und  
Auslieferung durch Fachhandel)

Bitte beachten: Beim Kauf des NJ Adaptivbike in  
Kombination mit einem Rollstuhl gilt der ermäßigte  
MwSt.-Satz von 7% für die komplette Einheit.

**Körpermaße**

Körpergröße: \_\_\_\_\_ cm

Oberkörperhöhe: \_\_\_\_\_ cm

Gewicht: \_\_\_\_\_ kg

Angaben zur Bearbeitung des Vorgangs zwingend erforderlich!

## Farbe

**Silber,  
Antriebseinheit eloxiert**

9110100170-000

**Black Shadow,  
Antriebseinheit tiefschwarz  
RAL 9005, glatt glanz**

9110100170-001 € 103,80

- Gabelholm R und L
- Gabelbrücke oben und unten
- Tretlagerstütze

## Kettenschaltung

**Shimano Deore 3x9 Rapid Fire  
27-Gang-Kettenschaltung**

9110200020

Übersetzung:  
Zahnkranz 22-32-44 Zähne,  
Kassette 11-13-15-17-20-23-26-30-32  
Zähne



**Shimano Deore XT 1x11 Rapid Fire  
11-Gang-Kettenschaltung**

9110200034 € 151,00

mechanische Kettenschaltung mit  
Bedienung am Handgriff. 11-Fach Kassette  
11-42 Zähne  
Nicht in Verbindung mit Bereifung Schwalbe  
Knobby 20x2"!



**Shimano Deore XT 1x11 Di2  
Taster Bedienung  
11-Gang-Kettenschaltung**

9110200035 € 1.175,00

elektronische Kettenschaltung mit  
Bedienung am Handgriff. 11-Fach Kassette  
11-42 Zähne  
Nicht in Verbindung mit Bereifung Schwalbe  
"Knobby" 20x2" oder Schwalbe "Big Ben"  
20x2,15"!



**Shimano Deore XT 1x11 Di2  
Rapid Fire  
11-Gang-Kettenschaltung**

9110200032 € 1.138,00

elektronische Kettenschaltung mit  
Bedienung am Handgriff. 11-Fach Kassette  
11-42 Zähne  
Nicht in Verbindung mit Bereifung Schwalbe  
Knobby 20x2"!



**Shimano Deore XT 1x11 Di2  
Kinnbedienung  
11-Gang-Kettenschaltung**

9110200033 € 1.245,00

elektronische Kettenschaltung mit  
Kinnbedienung (Tetra-Ausstattung).  
11-Fach Kassette 11-42 Zähne  
Nicht in Verbindung mit Bereifung Schwalbe  
Knobby 20x2"!



## Nabenschaltung

**Shimano "Alfine"  
11-Gang-Nabenschaltung**

9110200026 € 88,60

Schaltgriff "Rapid Fire"  
Übersetzung: Zahnkranz 32 Zähne,  
Kassette 20 Zähne  
(bei Tretlagerstütze Gr.L 19 Zähne)



**Shimano "Alfine Di2"  
11-Gang-Schaltung**

9100200029 € 1.135,00

elektrische Schaltung, Schaltvorgang über  
Bedientaster,  
mit Freilauf ohne Rücktrittbremse  
Übersetzung: Zahnkranz 32 Zähne,  
Kettenritzel 20 Zähne.

Hydraulische Rücktrittbremse als  
zusätzliche Option möglich



**Rohloff "Speedhub 500/14"  
14-Gang-Nabenschaltung**

9110200027 € 1.038,00

Drehgriffschalter "Grip-Shift"  
Übersetzung: Zahnkranz 32 Zähne,  
Kassette 16 Zähne



## Schaltungs-zubehör

**Mountaindrive 2,5 : 1 Berguntersetzung  
in Verbindung mit Nabenschaltung  
Erweiterung auf doppelte Ganganzahl**

9110200003 € 499,80

Planetengetriebe  
Alle Gänge (der Nabenschaltung und die  
Berguntersetzung) können im Stand geschaltet  
werden!  
In Verbindung mit Griffweite 40 oder 45cm!



**Mountaindrive 2,5 : 1 Berguntersetzung  
in Verbindung mit Kettenschaltung  
Erweiterung auf doppelte Ganganzahl**

9110200006 € 371,30

Planetengetriebe  
Ersetzt den 3-fach Zahnkranz und  
ermöglicht das Schalten der  
Berguntersetzung im Stand!  
In Verbindung mit Griffweite 40 oder 45cm!



## Schaltungs-zubehör für Kettenschaltung

**Drehgriffschaltung "Grip-Shift"  
3-fach, Anbau links**

9110200017 € 43,30

SRAM Centera für 3-fach Umwerfer  
Nur in Verbindung mit Shimano Deore oder  
Kettenschaltung!



**Drehgriffschaltung "Grip-Shift"  
9-fach, Anbau rechts**

9110200016 € 43,30

SRAM Centera für 9-fach Schaltwerk  
Nur in Verbindung mit Shimano Deore  
Kettenschaltung!

Nicht in Kombination mit 11-fach Schaltung.  
**Handhebel zur Direktschaltung des  
3-fach Umwerfers**



9110200030 € 76,70

Direkte Handbedienung des Umwerfers am  
3-fach Zahnkranz



## Schaltungszubehör für Freilauf-Schaltnabe

Die nachfolgenden Optionen sind bei den Kettenschaltungen im Lieferumfang enthalten! In Verbindung mit den Freilauf-Schaltnaben wird die Anzahl der Gänge um den Faktor 3 erweitert!

### 3-fach Kettenblattgarnitur Deore mit Daumenschalter links

9110000014 € 385,70

Für Alfine 11-Gang und Rohloff 14-Gang Nabenschaltung; mit Umwerfer zur Erweiterung auf 33 bzw. 42 Gänge  
Kettenblattgröße: Z 22; Z32; Z44  
Umwerfer und Kettenblattausführung: Shimano Deore



### 3-fach Kettenblattgarnitur Deore mit Umwerferdirektbedienung

9110000016 € 283,50

Für Alfine 11-Gang und Rohloff 14-Gang Nabenschaltung; mit Umwerfer zur Erweiterung auf 33 bzw. 42 Gänge  
Kettenblattgröße: Z 22; Z32; Z44  
Direktbedienung des Umwerfers, Umwerfer und Kettenblattausführung: Shimano Deore



## Bremssystem

### Leistungsstarkes Bremssystem mit Bremsscheibe Ø 203mm

9110300105 € 68,60

Empfohlen ab 80kg Anhängelast  
Nicht in Verbindung mit BionX IGH2 oder IGH3.  
Nicht erforderlich bei Auswahl Hydraulische Rücktritt-Scheibenbremse



### Feststellbremse V-Brake über Rasthebel bedienbar

9110300002 € 66,60

an der Tretlagerstütze montiert, Bremsgriff am Handgriff links entfällt  
Nicht in Kombination mit BionX D-Serie.



### Doppeltes Scheiben-Bremssystem "Magura" Bremsscheibe Ø 203mm

9110300100 € 265,00

V-Brake Felgenbremse als Feststellbremse über Rasthebel bedienbar

### Hydraulische Rücktritt-Scheibenbremse mit Kurbelfreischofunktion für Rückwärtsfahrt

9110300003 € 618,80


kompatibel mit Kettenschaltung und Freilaufschaltnabe in Verbindung mit:  
- Tretlagerwelle Griffweite 45 oder 50cm  
- Tretkurbel Kurbellänge 155 oder 175mm  
bis 120kg Körpergewicht  
Nicht in Verbindung mit Mountaindrive 2,5:1 Berguntersetzung!



## Abmessungen

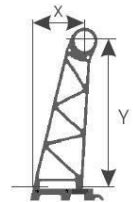
### Tretlagerwelle

- Griffweite 40cm  
9110500100-040
- Griffweite 45cm  
9110500100-045
- Griffweite 50cm  
9110500100-050
- Griffweite 55cm  
9110500100-055 über 25mm Griffdistanz € 57,20



### Tretlagerstütze starr

- M (X/Y 90/250mm)  
9110501100-001
- M-L (X/Y 130/310mm)  
9110501100-004
- L (X/Y 158/362mm)  
9110501100-002
- XL (X/Y 158/410mm)  
9110501100-006 € 52,60
- XXL (X/Y 170/465mm)  
9110501100-007 € 52,60



### Tretlagerstütze verstellbar

- 9110500001 € 182,90
- verstellbar im Winkel über geklemmten Drehpunkt an der Gabelbrücke und in der Länge.




Bitte geben Sie für die Voreinstellung die Tretlagerstützengröße an, die Ihrer gewünschten Position am nächsten kommt.

Größe: \_\_\_\_\_  
Ohne Angabe wird die verstellbare Tretlagerstütze in XL ausgeliefert. Lieferbar bis Größe XL

### Tretkurbel

- Länge 155mm  
9110600100-155
- Länge 175mm  
9110600100-175
- Länge 195mm  
9110600100-195



### Kundenanfertigung Tretkurbellänge nach Maß \_\_\_\_\_ mm (Mindestlänge 125mm)

- 9110600100-000 € 155,80

## Antriebsrad

### Antriebsrad mit Doppelwandfelge

- 20" (406)  
9110203050
- 24" (507)  
9110104259
- 26" (559)  
9110104260



## Bereifung

### Schwalbe "Marathon"

- 20x1,5" (406-40)  
9110105120
- 26x1,5" (559-35)  
9110105100



Tourenreifen

### Continental "Ride Tour"

- 24x1,75" (507-47)  
9110105127



Tourenreifen

### Schwalbe "Big Apple"

- 20x2" (406-50)  
9110105125



Balloonreifen

### Schwalbe "Knobby"

- 20x2" (406-54)  
9110105126



Profilreifen

### Schwalbe "Marathon Plus"

unplattbar, mit Pannenschutzeinlageband Smart Guard

- 9130105128 € 23,80  
20x1,75" (406-47)
- 9110105135 € 23,80  
24x1,75" (507-47)



## Zubehör Bike

### Steck-Schutzblech

- 9110502100 € 45,80



### Beleuchtungset SIGMA Lightster LED mit Halterung

9100900019  
mit Akku Ladeinheit, Akku-Satz (4 St. NICD)  
Front- und Heckscheinwerfer



### SIGMA BC 1200 Bike-Computer

- 9110901000 € 55,30  
kabellos



### SIGMA BC 1606L DTS Bike-Computer

- 9110900018 € 135,20  
kabellos  
mit kabellosem Trittfrequenz-Set



### Halterung ø 22mm x 42mm zur Befestigung von Zubehör (Tacho, Beleuchtung o.ä.)

- 9110903271 Stk. á € 18,30  
Farbe: natur eloxiert
- \_\_\_\_\_ Stück



### Abstellständer NJ1 Adaptiv abschwenkbar, höheneinstellbar

- 9110903296  
zur einfachen Adaption in Verbindung mit "Quick-Snap"-Adapter  
Farbe: schwarz

### Alu-Gepäckträger "cargo systems"

- 9110903290 € 80,20  
Farbe: schwarz  
Max. Belastungsgewicht 10kg auf der Beladeplattform,  
max. 15kg in Verbindung mit Gepäcktaschen bei niedrigerer Belastungshöhe.



### Rangierrollen für Abstellständer

- 9110900017 € 96,20  
Rangierrollen über Inlett an Abstellständer montiert (Abb. ähnlich)



### Rangiergriff an Kettenschutz montiert

- 9110500000 € 133,10  
mit Moosgummiüberzug



## Optionen für funktionseingeschränkte Nutzer

### Tetra-Handstütze schwenkbar und in der Griffweite einstellbar

- 9110601101 € 140,30



### Tetra-Schalengriffe

- 9110601100 € 135,90



### Tetra-Handrückenstütze schwenkbar und in der Griffweite einstellbar

- 9110601102 € 158,60  
sehr steife Außenstütze als Rundrohr ø 20mm mit Moosgummiüberzug



### Hebelverlängerung Schnellspannkammer für Starrrahmenadapter

- 9110700004 € 82,00  
um das Öffnen und Schließen der Schnellspannkammer zu erleichtern



### Hebelverlängerung Excenterverschluss für Quick Snap Anbindung

- 9110700005 € 58,10  
Erleichtert das Schließen bzw. Öffnen des Quick Snap Adapters. Ausführung Tetra



### Ratsche mit Hebelverlängerung für Excenterverschluss, Quick Snap Anbindung

9110700007 € 115,00

Erleichtert das Schließen bzw. Öffnen des Quick Snap Adapters. Ausführung Tetra



### Adaptionshilfe Zentrierzapfen

9110700002 € 43,40

um das Einführen des Zentraladapters zu erleichtern.



## Rahmenadapter

### SPEEDY Starrrahmenadapter mit "Quick-Snap-Adaption"

9110700141 € 407,90

mit Schnellspannklammer und Zentrierzapfenaufnahme am Rahmen  
Farbe: schwarz



### TRAVELER Faltrahmenadapter mit "Quick-Snap-Adaption"

9110701300 € 436,00

mit Schnellspannklammer und Zentrierzapfenaufnahme am Faltmechanismus  
Farbe: schwarz



### BUDDY Starrrahmenadapter mit "Quick-Snap-Adaption"

9110701400 € 407,90

mit Schnellspannklammer und Zentrierzapfenaufnahme am Rahmen  
Farbe: schwarz

### Rollstuhl-Frontadapter mit Universalklemmung und "Quick-Snap-Adaption"

9110701500 € 464,70

Adapterbefestigung am Rollstuhlrahmenvorbau

Anbausituation bei PA Produkten:  
Rahmenvorbau G-From von SB 31cm bis 54cm  
Rahmenvorbau V-From von SB 30cm bis 50cm

#### BITTE BEACHTEN:

Ohne Angabe des genauen Rahmenrohrdurchmessers wird standardmäßig ein Adapter für einen Rahmenrohrdurchmesser von 23-27mm geliefert!

Bitte nachfolgend Auswahl treffen:

9110701525  
Rahmenrohrdurchmesser 23-27mm

9110701530  
Rahmenrohrdurchmesser 28-32mm

9110701535  
Rahmenrohrdurchmesser 33-37mm



## Rollstuhlabhängiges Zubehör

### Verlängerte Bike-Platte

Für Speedy A1/A2 9110100100-002 € 291,70

Für Buddy 9110100100-003 € 291,70


Für Traveler 9110100100-001 € 291,70



4° Sturz integriert, Spur unabhängig einstellbar

### Radstandsverlängerung über "Rastmechanismus mit Zugbedienung" abnehmbar, mit durchgehendem Achsrohr

Für Speedy 4all / 4teen / 4you / Traveler 4you 9110102001 € 445,10



4° / 6° Sturz integriert, Spur unabhängig einstellbar

### Radstandsverlängerung über "Quick-Pins" abnehmbar, mit durchgehendem Achsrohr

Für Speedy F2 9015101000 € 445,10

Für Speedy F4 9110101000 € 445,10



4° / 6° Sturz integriert, Spur unabhängig einstellbar

Anbaumöglichkeit bei F2/F4 muss durch PRO ACTIV geprüft werden!

### Brustgurt zur Oberkörperfixierung

Größe S (105cm) 9000800016 € 221,50

Größe M (125cm) 9000800013 € 221,50

Größe L (145cm) 9000800014 € 221,50

Größe XL (165cm) 9000800017 € 221,50



bestehend aus elastischem Gurtmaterial in Verbindung mit Neopren mit Klettverschluss und Bedienlasche.  
Farbe: schwarz

### Anmerkungen und Notizen:

Hiermit bestätige ich die oben aufgeführten Angaben

Ort, Datum

Unterschrift (Endkunde)

Ort, Datum

Unterschrift (Fachhändler)