

Im Hofstätt 11
D- 72359 Dotternhausen
Tel +49 (0)7427 9480-0
Fax +49 (0)7427 9480-7025
e-mail info@proactiv-gmbh.de
www.proactiv-gmbh.de



Kostenvoranschlag Datum:

Beratung erfolgte durch
Mitarbeiter Sanitätshaus: _____

Außendienst PRO ACTIV: _____

Bestellung Datum:

gemäß AGB PRO ACTIV GmbH

Sanitätshaus / Firmenadresse:

Kd.-Nr.: _____
Name: _____
Straße: _____
PLZ/ Ort: _____
Tel.: _____
Fax: _____
E-Mail: _____
ASP.: _____

Rechnungsadresse abweichend (siehe unten)

Kd.-Nr. _____
Name: _____
Straße: _____
PLZ/ Ort: _____

Versandadresse abweichend (siehe unten)

Kd.-Nr. _____
Name: _____
Straße: _____
PLZ/ Ort: _____

Kundenname / Kommission:

Name: _____
Straße: _____
PLZ/ Ort: _____
Tel.: _____
Fax: _____
E-Mail: _____
Geb.-Dat.: _____
Kostenträger: _____
Indikation: _____

Wheel-e

bis 120kg Anhängelast und 10kg Zuladung
2 verschiedene Basismodelle für unterschiedliche
Einsatzzwecke, ausgestattet mit:

- Andockplatte zum schnellen Ankoppeln an den "Quick-Snap-Adapter"
- Fahrtsignalgeber und Anzeige-Display für Fahrtgeschwindigkeit bis 6km/h
- hydraulisches Scheibenbremssystem, Bremsscheibe Ø180mm
- Abstellständer
- Ausgleichsgewicht (nur bei Einzelakku)
- Lenker Sport, befestigt am winkelverstellbaren Vorbau
- Beleuchtungssset Sigma mit Akku Ladeinheit, Front- u. Heckscheinwerfer
- Klingel
- Rückwärtsgang

Dienstleistung:

1. Montage des Rahmenadapters durch PRO ACTIV

- 9990000001 an neubestellten PRO ACTIV Rollstuhl (Montage inkl.)
- 9990000002 **€ 135,00**
an vorhandenen PRO ACTIV Rollstuhl
Prod.-Nr.: _____

2. Auslieferung, Einweisung und Übergabe durch PRO ACTIV

- 9990000003 **€ 425,00**
zzgl. Versandkosten

3. Montage des Rahmenadapters durch den Fachhandel

- 9990000008 an vorhandenen PRO ACTIV Rollstuhl
Prod.-Nr.: _____
(Anbau und Auslieferung durch Fachhandel)
- 9990000005 an Fremdprodukt
(Kompatibilitätsprüfung, Anbau und Auslieferung durch Fachhandel)

Bitte beachten: Beim Kauf des Wheel-e in Kombination mit einem Rollstuhl gilt der ermäßigte MwSt.-Satz von 7% für die komplette Einheit.

Körpermaße

Körpergröße: _____ cm

Oberkörperhöhe: _____ cm

Gewicht: _____ kg

Angaben zur Bearbeitung des Vorgangs zwingend erforderlich!

Farbe

**Silber,
Antriebseinheit eloxiert**

9110100170-000

**Black Shadow,
Antriebseinheit tiefschwarz
RAL 9005, glatt glanz**

9110100170-001 **€ 103,80**

- Gabelholm R und L
- Gabelbrücke oben und unten
- Tretlagerstütze

Lenker

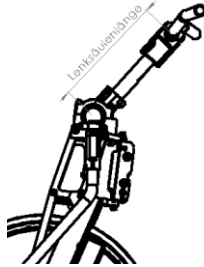
Lenksäule

verstellbar in Winkel über geklemmten
Drehpunkt an der Gabelbrücke.

9130600001
Lenksäulenlänge
220mm

9130600002
Lenksäulenlänge
280mm

9130600003
Lenksäulenlänge
340mm



Leistungsstarkes HD-Bremssystem "Magura MT5" mit 4-Kolben- Bremszange

9130300101 **€ 85,80**

Empfohlen ab 80kg Anhängelast

2. unabhängiges Scheiben- Bremssystem "Magura MT4"

9130300100 **€ 183,90**

Shimano V-Brake Felgenbremse entfällt

Feststellbremse

9130300102 **€ 66,60**

am Lenker montiert.
V-Brake entfällt.



Antrieb

BionX PL 250 HT

**"Der komfortable Antrieb für
permanente Unterstützung"**

6 km/h: Drehmoment 9/40 Nm,
Leistung 250 Watt
Radgröße: 20", Felgenreife: schwarz
mit V-Brake Bremsflanke,
Zusatzbremse V-Brake, hydraulische
Scheibenbremse Magura MT4
Empfohlen bis 80kg Anhängelast sowie in
Abhängigkeit der Topografie

9130100010-020 **€ 3.650,00**
20" (ETRTO 406)



Schwalbe "Marathon"

9130105120
20x1,5" (406-40)

Tourenreifen



Schwalbe "Knobby"

9130105126
20x2" (406-54)

Profilreifen



Schwalbe "Marathon Plus"

9130105128 **€ 23,80**
20x1,75" (406-47)

unplattbar, mit Pannenschutzeinlageband
Smart Guard



BionX D-Series

**"Der kraftvolle, leistungsstarke
Antrieb für Anspruchsvolle "**

6 km/h: Drehmoment 25/50 Nm,
Leistung 250 Watt
Radgröße: 20",
mit Zweifachbremssystem Magura MT4
Empfohlen ab 80kg Anhängelast sowie in
Abhängigkeit der Topografie

9130100020-020 **€ 4.580,00**
20" (ETRTO 406)



Felgenreife silber

9130200105

Antriebsradfelge silber matt beschichtet

Felgenreife Orange RAL 2004

9130200100

Antriebsradfelge orange glanz beschichtet

Schwalbe "Knobby"

9130105126
20x2" (406-54)

Profilreifen



Schwalbe "Big Ben"

9130105127 **€ 23,80**
20x2,15" (406-55)

Profilreifen



Leistungsstarkes Zweifach- Bremssystem "Magura MT5" mit 2 St. 4-Kolben Bremszange und Brems Scheibe Ø203mm

9130300105 **€ 162,20**

Empfohlen ab 80kg Anhängelast
und starkem Gefälle

Zubehör und Akkus BionX

Konsole / Display für 15 km/h

9130900100 **€ 112,30**

abnehmbar

Nutzung nur auf Privatgelände, außerhalb
des Geltungsbereichs der StVZO!



Konsole / Display für 24 km/h

9130900105 € 112,30

abnehmbar

Nutzung nur auf Privatgelände, außerhalb des Geltungsbereichs der StVZO!



Die nachfolgend angegebenen Reichweiten sind abhängig vom Streckenprofil, Benutzergewicht und Geschwindigkeit.

Akku BionX 48V 8,8Ah 423Wh,

Reichweite: ca. 20-35 km

9130900010

Montage rechts an der Gabel



Akku BionX 48V 11,6 Ah 556Wh,

Reichweite: ca. 25-50 km

9130900011

€ 208,00

Montage rechts an der Gabel



Doppelakku BionX 48V 8,8Ah 423Wh inklusive Wechselsteckverbindung,

Reichweite: ca. 40-70 km

9130900012

€ 1.133,00

Montage beidseitig an der Gabel,

Wechselsteckverbindung an der Gabel

montiert zum einfachen Wechsel zwischen

den Akkus.



Doppelakku BionX 48V 11,6 Ah

555Wh inklusive

Wechselsteckverbindung,

Reichweite: ca. 50-100 km

9130900013

€ 1.320,00

Montage beidseitig an der Gabel,

Wechselsteckverbindung an der Gabel

montiert zum einfachen Wechsel zwischen

den Akkus.



Zubehör

SKS Schutzblech

9130500003

€ 82,20

abnehmbar



Schutzblech MX

9130500002

€ 134,20

fest montiert.

Farbe: orange



Schutzblech MX

9130500004

€ 134,20

fest montiert.

Farbe: schwarz



Rangierrollen für Abstellständer

9110900017

€ 96,20

Rangierrollen über Inlett an Abstellständer montiert (Abb. ähnlich)



Alu-Gepäckträger "cargo systems"

9110903290

€ 80,20

Farbe: schwarz

Max. Belastungsgewicht 10kg auf der

Beladeplattform,

max. 15kg in Verbindung mit

Gepäcktaschen bei

niedrigerer Belastungshöhe.



Flaschenhalter inkl. Trinkflasche

9130900001

€ 18,70

an der Akkuhalteschiene links montiert.

Nicht in Verbindung mit Doppelakku.



Rückspiegel links

9130900002

€ 77,20

Rückspiegel rechts

9130900003

€ 77,20

LED Frontscheinwerfer

9130900004

€ 100,90

Versorgung des LED Frontscheinwerfers

über den Akku des Antriebssystems.

Rücklicht als Stecklicht mit Batterie-

Versorgung. Beleuchtungsset entfällt.



Optionen für funktionseingeschränkte Nutzer

Hebelverlängerung Schnellspannklammer für Starrrahmenadapter

9110700004

€ 82,00

um das Öffnen und

Schließen der Schnellspannklammer zu

erleichtern. Nur in Verbindung mit

Starrrahmenadapter.



Hebelverlängerung Excenterverschluss für Quick Snap Anbindung

9110700005

€ 58,10

Erleichtert das Schließen bzw. Öffnen des

Quick Snap Adapters. Ausführung Tetra



Ratsche mit Hebelverlängerung für Excenterverschluss, Quick Snap Anbindung

9110700007

€ 99,80

Erleichtert das Schließen bzw. Öffnen des

Quick Snap Adapters. Ausführung Tetra



Adaptionshilfe Zentrierzapfen

9110700002

€ 43,40

um das Einführen des Zentraladapters zu

erleichtern.



Bremsenbetätigung Tetra

9125300004 € 311,00

Bremsbetätigungsseite links, mit Bremsbetätigung über Drehfunktion mit Handauflage.



Gasbetätigung Tetra

9125300006 € 311,00

rechts



Rahmenadapter

SPEEDY Starrrahmenadapter mit "Quick-Snap-Adaption"

9110700141 € 407,90

mit Schnellspannklammer und Zentrierzapfenaufnahme am Rahmen
Farbe: schwarz



TRAVELER Faltrahmenadapter mit "Quick-Snap-Adaption"

9110701300 € 436,00

mit Schnellspannklammer und Zentrierzapfenaufnahme am Faltmechanismus
Farbe: schwarz



BUDDY Starrahmenadapter mit "Quick-Snap-Adaption"

9110701400 € 407,90

mit Schnellspannklammer und Zentrierzapfenaufnahme am Rahmen
Farbe: schwarz




Rollstuhl-Frontadapter mit Universalklemmung und "Quick-Snap-Adaption"

9110701500 € 464,70

Adapterbefestigung am Rollstuhlrähmenvorbau

Anbausituation bei PA Produkten:
Rahmenvorbau G-Form von SB 31cm bis 54cm
Rahmenvorbau V-Form von SB 30cm bis 50cm



BITTE BEACHTEN:

Ohne Angabe des genauen Rahmenrohrdurchmessers wird standardmäßig ein Adapter für einen Rahmenrohrdurchmesser von 23-27mm geliefert!

Bitte nachfolgend Auswahl treffen:

9110701525

Rohrdurchmesser 23-27mm

9110701530

Rohrdurchmesser 28-32mm

9110701535

Rohrdurchmesser 33-37mm

Rollstuhlabhängiges Zubehör

Verlängerte Bike-Platte

Für Speedy A1/A2 9110100100-002 € 291,70

Für Buddy 9110100100-003 € 291,70

Für Traveler 9110100100-001 € 291,70




4° Sturz integriert, Spur unabhängig einstellbar

Radstandsverlängerung über "Rastmechanismus mit Zugbedienung" abnehmbar, mit durchgehendem Achsrohr

Für Speedy 4all / 4teen / 4you / Traveler 4you 9110102001 € 445,10

4° / 6° Sturz integriert, Spur unabhängig einstellbar



Radstandsverlängerung über "Quick-Pins" abnehmbar, mit durchgehendem Achsrohr

Für Speedy F2 9015101000 € 445,10

Für Speedy F4 9110101000 € 445,10

4° / 6° Sturz integriert, Spur unabhängig einstellbar
Anbaumöglichkeit bei F2/F4 muss durch PRO ACTIV geprüft werden!



Brustgurt zur Oberkörperfixierung

Größe S (105cm) 9000800016 € 221,50

Größe M (125cm) 9000800013 € 221,50

Größe L (145cm) 9000800014 € 221,50

Größe XL (165cm) 9000800017 € 221,50

bestehend aus elastischem Gurtmaterial in Verbindung mit Neopren mit Klettverschluss und Bedienlasche.
Farbe: schwarz



Technische Fahrzeug-Abnahme nach StVZO, Einzelbetriebserlaubnis

9125900003 € 279,00

für el. Krankenfahrstuhl mit 15km/h zul. Höchstgeschwindigkeit, nach StVZO, beinhaltet

- Abnahmegebühr TÜV
- Anmeldegebühr RP Tübingen
- Erstellen der Fahrzeugpapiere

Ausstattungspaket für StVZO
Art.Nr. 9130900000 erforderlich.

Fahrzeug-Abnahme nur in Verbindung mit einem PRO ACTIV Rollstuhl möglich.



Technisches Ausstattungspaket zur Erlangung der Einzelbetriebserlaubnis

9130900000 € 452,00

für el. Krankenfahrstuhl mit 15km/h zul. Höchstgeschwindigkeit, nach StVZO:

- LED Frontscheinwerfer vom Akku versorgt (9130900004)
- Rückspiegel links (9130900002)
- DS3 Display für 15km/h (9130900105)
- Hupe
- Beleuchtungsträger für Rollstuhl zur Befestigung am Rückenbügel mit Kennzeichenhalter, Heckmarkierungstafel nach ECE-R69 und 2 Rückleuchten inkl. Rückstrahler mit Versorgung über Akku. Bequemes anstecken der Rückleuchten über Magnetstecker an der Antriebseinheit. (6 km/h Display entfällt!)

Vorsatzbremse

9125500120 € 120,20

als Berganfahrhilfe mit Rückrollsicherung, kompatibel zur Montage in Kombination mit der Rollstuhl Kniehebelbremse. Notwendig für Wheel-e mit 15km/h Einzelbetriebserlaubnis.

Zur Kombination mit Radstandsverlängerung ist zusätzlich der Artikel 9000700000 Halteleisten Verstellbereich 295mm erforderlich.

Anmerkungen und Notizen:



RECHTLICHER HINWEIS für das Zuggerät wheel-e

Ausstattung mit einem Display mit einer Maximalgeschwindigkeit von 6 km/h

PRO ACTIV liefert das wheel-e mit einem elektrischen Antriebssystem aus, welches eine Maximalgeschwindigkeit von 6 km/h unterstützt. Mit dieser Ausstattung ist die Nutzung des wheel-e in öffentlichen Bereichen und im Straßenverkehr ohne Versicherungskennzeichen zugelassen.

Optionale Ausstattung mit einem Display mit einer Maximalgeschwindigkeit von 15 km/h mit erteilter Einzelbetriebserlaubnis

PRO ACTIV liefert das wheel-e mit einem elektrischen Antriebssystem aus, welches eine Maximalgeschwindigkeit von 15 km/h unterstützt. Mit dieser Ausstattung ist die Nutzung des wheel-e in öffentlichen Bereichen und im Straßenverkehr mit einem Versicherungskennzeichen zugelassen.

Optionale Ausstattung mit zusätzlichem Display mit einer Maximalgeschwindigkeit von 15 km/h oder 24 km/h

Optional kann ein zusätzliches Display mit einer Maximalgeschwindigkeit von 15 km/h oder 24 km/h bestellt werden. PRO ACTIV weist darauf hin, dass die Nutzung des wheel-e mit diesem zusätzlichen Display nur in Verbindung mit einer Einzelbetriebserlaubnis (15 km/h) bzw. mit 24 km/h in bestimmten Ländern im Straßenverkehr und ansonsten nur auf Privatgelände erlaubt ist.

Ohne Versicherungskennzeichen und Betriebserlaubnis ist das Fahren des wheel-e mit einer Maximalgeschwindigkeit von 15 km/h oder 24 km/h in Deutschland auf öffentlichen Flächen, Straßen, Wegen und Plätzen gemäß der Straßenverkehrsordnung nicht zulässig. Auch eine Benutzung auf Radwegen ist nach der Straßenverkehrsordnung nicht gestattet. PRO ACTIV weist außerdem darauf hin, dass der Betrieb des wheel-e mit einer Maximalgeschwindigkeit von 15 km/h oder 24 km/h, ohne Betriebserlaubnis, auf öffentlichen Flächen, Straßen, Wegen und Plätzen in Deutschland einen Verstoß gegen die Versicherungspflicht gem. § 1 Pflichtversicherungsgesetz darstellt und sich der Nutzer in einem solchen Fall gem. § 6 Abs. 1 Pflichtversicherungsgesetz strafbar macht.

Bitte bestätigen Sie uns durch Ihre Unterschrift bei der Auftragserteilung, dass Sie diesen Sachverhalt zur Kenntnis genommen haben.

Bestätigung der Kenntnisnahme und Beachtung der Vorschriften:

Hiermit bestätige ich, dass ich zur Kenntnis genommen habe, dass das wheel-e mit einem Display mit einer Maximalgeschwindigkeit von 15 km/h oder 24 km/h in Deutschland gemäß der Straßenverkehrsordnung nur auf Privatgelände betrieben werden darf und von mir im öffentlichen Straßenverkehr in Deutschland nur mit einer gültigen Betriebserlaubnis betrieben wird. Sofern ich das wheel-e mit dem Display mit einer Maximalgeschwindigkeit von 15 km/h oder 24 km/h in einem anderen Land einsetzen will, werde ich mich zunächst über die dort gültigen Bestimmungen und Rechtsvorschriften informieren.

Kundenname in Druckbuchstaben

Ort, Datum

Unterschrift (Endkunde)

Hiermit bestätige ich die oben aufgeführten Angaben

Ort, Datum

Unterschrift (Endkunde)

Ort, Datum

Unterschrift (Fachhändler)