



**TRAVELER "Classicline"**  
**Aktiv-Leichtlauf-Faltrittstuhl**

Zugelassen bis 120kg Zuladung

HMV Pos.Nr.: 18.50.03.0074

9030100000 € 2.952,00

**Kostenvoranschlag Datum:**

**Bestellung Datum:**

gemäß AGB PRO ACTIV GmbH

**Sanitätshaus / Firmenadresse:**

Kd.-Nr.: \_\_\_\_\_  
Name: \_\_\_\_\_  
Straße: \_\_\_\_\_  
PLZ: \_\_\_\_\_ Ort: \_\_\_\_\_  
Tel.: \_\_\_\_\_  
Fax: \_\_\_\_\_  
E-Mail: \_\_\_\_\_  
ASP.: \_\_\_\_\_

**Rechnungsadresse:**  **wie Firmenadresse**  
 **abweichend (siehe unten)**

Kd.-Nr.: \_\_\_\_\_  
Name: \_\_\_\_\_  
Straße: \_\_\_\_\_  
PLZ: \_\_\_\_\_ Ort: \_\_\_\_\_  
Tel.: \_\_\_\_\_  
Fax: \_\_\_\_\_  
E-Mail: \_\_\_\_\_  
ASP.: \_\_\_\_\_

**Versandadresse:**  **wie Firmenadresse**  
 **abweichend (siehe unten)**

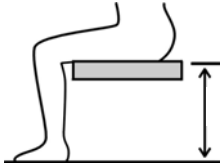
Name: \_\_\_\_\_  
Straße: \_\_\_\_\_  
PLZ: \_\_\_\_\_ Ort: \_\_\_\_\_

**Kundenname / Kommission:**

Name: \_\_\_\_\_  
Straße: \_\_\_\_\_  
PLZ: \_\_\_\_\_ Ort: \_\_\_\_\_  
Tel.: \_\_\_\_\_  
Fax: \_\_\_\_\_  
E-Mail: \_\_\_\_\_  
Geb.-Dat.: \_\_\_\_\_  
Kostenträger: \_\_\_\_\_  
Indikation: \_\_\_\_\_

# Grundmaße

## Körpermaße:

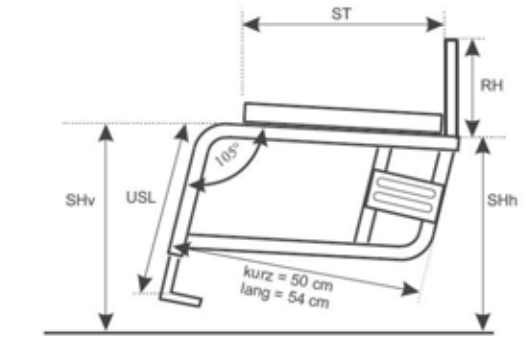


Körpergröße: \_\_\_\_\_ cm

Gewicht: \_\_\_\_\_ kg (Wenn >120kg bitte Heavy Duty Maßblatt verwenden)

Unterschenkelgröße: \_\_\_\_\_ cm  
(anatomisches Maß: Kniekehle bis Fußsohle)

## Rollstuhlmaße:



<b>Sitzbreite SB</b>	<input type="radio"/> 33 <input type="radio"/> 34 <input type="radio"/> 35 <input type="radio"/> 36 <input type="radio"/> 37 <input type="radio"/> 38 <input type="radio"/> 39 <input type="radio"/> 40 <input type="radio"/> 41 <input type="radio"/> 42 <input type="radio"/> 43 <input type="radio"/> 44 <input type="radio"/> 45 <input type="radio"/> 46 <input type="radio"/> 47 <input type="radio"/> 48 <input type="radio"/> 49 <input type="radio"/> 50 <input type="radio"/> 51 <input type="radio"/> 52						
	Optional bei Rahmen lang möglich:						
<b>Sitztiefe ST</b>	<table border="1" style="width: 100%; border-collapse: collapse;"> <tr> <td style="text-align: center; font-size: small;">Kurzer Rahmen</td> <td style="text-align: center; font-size: small;">Langer Rahmen</td> </tr> <tr> <td style="text-align: center;"> <input type="radio"/> 36   <input type="radio"/> 37   <input type="radio"/> 38   <input type="radio"/> 39   <input type="radio"/> 40         </td> <td style="text-align: center;"> <input type="radio"/> 40   <input type="radio"/> 41   <input type="radio"/> 42   <input type="radio"/> 43   <input type="radio"/> 44         </td> </tr> <tr> <td style="text-align: center;"> <input type="radio"/> 41   <input type="radio"/> 42   <input type="radio"/> 43         </td> <td style="text-align: center;"> <input type="radio"/> 45   <input type="radio"/> 46   <input type="radio"/> 47   <input type="radio"/> 48         </td> </tr> </table>	Kurzer Rahmen	Langer Rahmen	<input type="radio"/> 36 <input type="radio"/> 37 <input type="radio"/> 38 <input type="radio"/> 39 <input type="radio"/> 40	<input type="radio"/> 40 <input type="radio"/> 41 <input type="radio"/> 42 <input type="radio"/> 43 <input type="radio"/> 44	<input type="radio"/> 41 <input type="radio"/> 42 <input type="radio"/> 43	<input type="radio"/> 45 <input type="radio"/> 46 <input type="radio"/> 47 <input type="radio"/> 48
Kurzer Rahmen	Langer Rahmen						
<input type="radio"/> 36 <input type="radio"/> 37 <input type="radio"/> 38 <input type="radio"/> 39 <input type="radio"/> 40	<input type="radio"/> 40 <input type="radio"/> 41 <input type="radio"/> 42 <input type="radio"/> 43 <input type="radio"/> 44						
<input type="radio"/> 41 <input type="radio"/> 42 <input type="radio"/> 43	<input type="radio"/> 45 <input type="radio"/> 46 <input type="radio"/> 47 <input type="radio"/> 48						
<b>Rückenhöhe RH</b>	<input type="radio"/> 20 <input type="radio"/> 21 <input type="radio"/> 22 <input type="radio"/> 23 <input type="radio"/> 24 <input type="radio"/> 25 <input type="radio"/> 26 <input type="radio"/> 27 <input type="radio"/> 28 <input type="radio"/> 29 <input type="radio"/> 30 <input type="radio"/> 31 <input type="radio"/> 32 <input type="radio"/> 33 <input type="radio"/> 34 <input type="radio"/> 35 <input type="radio"/> 36 <input type="radio"/> 37 <input type="radio"/> 38 <input type="radio"/> 39 <input type="radio"/> 40 <input type="radio"/> 41 <input type="radio"/> 42 <input type="radio"/> 43 <input type="radio"/> 44 <input type="radio"/> 45 <input type="radio"/> 46 <input type="radio"/> 47 <input type="radio"/> 48						
<b>Unterschenkelgröße USL</b>	<input type="radio"/> 37 <input type="radio"/> 38 <input type="radio"/> 39 <input type="radio"/> 40 <input type="radio"/> 41 <input type="radio"/> 42 <input type="radio"/> 43 <input type="radio"/> 44 <input type="radio"/> 45 <input type="radio"/> 46 <input type="radio"/> 47 <input type="radio"/> 48 <input type="radio"/> 49 <input type="radio"/> 50 <input type="radio"/> 51						
<b>Sitzhöhe hinten SHh</b>	<input type="radio"/> 37 <input type="radio"/> 38 <input type="radio"/> 39 <input type="radio"/> 40 <input type="radio"/> 41 <input type="radio"/> 42 <input checked="" type="radio"/> 43						
<b>Sitzhöhe vorne SHv</b>	<input type="radio"/> 44 <input type="radio"/> 45 <input type="radio"/> 46 <input checked="" type="radio"/> 47 <input type="radio"/> 48 <input type="radio"/> 49 <input type="radio"/> 50 <input type="radio"/> 51 <input type="radio"/> 52						
<b>Kippunkt KP</b>	<input type="radio"/> 4 <input type="radio"/> 5 <input type="radio"/> 6 <input type="radio"/> 7 <input checked="" type="radio"/> 8 <input type="radio"/> 9 <input type="radio"/> 10 <input type="radio"/> 11 <input type="radio"/> 12 <input type="radio"/> 13						

(Vorderseite Rückenrohr bis Achsmittle Antriebsrad; bei Rahmenwinkel 95° von 4 – 10cm und bei Rahmenwinkel 105° 6 – 13 cm möglich)

Bitte die benötigten Maße ankreuzen (alle Maße sind in cm angegeben).

Bei den unterstrichenen Werten handelt es sich um die Standardeinstellung.

Die Werte SHh und SHv können je nach Radgröße, Radsturz sowie vorderem und hinterem Rahmenwinkel geringfügig von den vorgegebenen Werten abweichen!

Sondermaße auf Anfrage möglich.

## Farbe

Informationen zu aktuellen Farbdesigns und Verfügbarkeiten unter:  
www.proactiv-gmbh.de

Farbtöne können von den unten dargestellten Farbbildern abweichen!

### Anthrazit glanz RAL 7016

9000100170-001



### Anthrazit matt RAL 7016

9000100170-101 € 30,00

### Brilliant Blau glanz

9000100170-002



### Schwarz glanz RAL 9005

9000100170-003



### Schwarz matt RAL 9005

9000100170-019 € 30,00

### Tiefschwarz Effekt Silber

9000100170-007



### Neon Gelb glanz

9000100170-009



### Brilliant Silber glanz

9000100170-011



### Apple Green glanz

9000100170-014



### Apple Green matt

9000100170-114 € 30,00

### Sky Blue glanz

9000100170-017



### Fire Red glanz

9000100170-018



### Fire Red matt

9000100170-118 € 30,00

### Rein Orange glanz RAL 2004

9000100170-022



### Pastellblau glanz RAL 5024

9000100170-036



### Pastellblau matt, RAL 5024

9000100170-136 € 30,00

### Pink Magenta glanz RAL 4010

9000100170-037



### Pink Magenta matt RAL 4010

9000100170-137 € 30,00

### Weiß seidenglanz RAL 9016

9000100170-023



### Gestrahlt transparent beschichtet glanz

9000100170-029

### Gestrahlt transparent beschichtet matt ("Eloxal-Optik")

9000100170-129 € 30,00

### Farbe Anbauteile:

(Lagerblöcke, Lenkradgabeln, Antriebsradnabe und Antriebsradfelge)

- schwarz eloxiert
- silber eloxiert

## Farbdesign

### Chilli-Vanille glanz

9000100170-024 € 148,60



### Cappuccino-Schwarz matt

9000100170-025 € 148,60



### Cappuccino-Silber glanz

9000100170-026 € 87,90



### Blau-Silber glanz

9000100170-027 € 87,90



### Chilli-Silber glanz

9000100170-028 € 87,90



### Farbdesign Anbauteile nach Kundenwunsch

9000100170-152 € 118,50

Farbauswahl:

- Lenkradfelge:  weiß  rein orange
- Antriebsradfelge:  weiß  rein orange
- Antriebsradnabe:  weiß  rein orange
- Aluseitenteil:  in Rahmenfarbe

### Farbdesign Anbauteile individuell

9000100170-153 € 187,30

Farbauswahl:

- (Mögliche Farben siehe "Auswahl Farbe")
- Lenkradfelge: \_\_\_\_\_
  - Antriebsradfelge: \_\_\_\_\_
  - Antriebsradnabe: \_\_\_\_\_
  - Aluseitenteil: \_\_\_\_\_

## Rahmen

Achtung: Fußauflagefläche bei V-Form  $x=SB-(0,25 \times USL + 6\text{cm})$

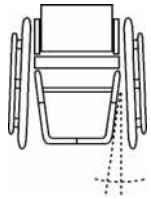
### Rahmenvorbau G-Form

9030100010



### Rahmenvorbau V-Form

9030100020 € 173,20



### Sondermaß Sitzbreite 31cm - 32cm

9030100120 € 185,00

### Sondermaß Sitzbreite 49cm- 52cm

9030100060 € 172,50

## Rahmenwinkel

KP=Kippunkt (Abstand Innenkante RL-Gelenk bis Achsmittle Antriebsrad)

### Kniewinkel 105°

9030100200

### Rahmenwinkel hinten 105°

9030100110

KP von 6 cm bis 13 cm

### Kniewinkel 95°

9030100090-001 € 219,50

### Rahmenwinkel hinten 95°

9030100100 € 72,20

KP von 4 cm bis 10 cm

## Schiebegriffe

### Aluminium-Schiebegriffe fest im Rückenrohr montiert

9030401050 € 88,00

ab RH 23cm



### Sicherheitsschiebegriffe stufenlos höhenverstellbar

9030401060 € 148,20

Befestigung im Rückenrohr  
ab RH 30 cm bei Gurtbespannung  
ab RH 43 cm bei Rückenschale



### Schiebegriffe horizontal in Rückenrohr eingeschraubt

9030401076 € 158,20

abschraubbar



## Rückenlehne

### Rückenlehne abfaltbar

9030400011

7-fach winkel-verstellbar,  
mit integrierten kunststoffummantelten  
Alu-Seitenteilen



## Rückenausstattung

### Anpassrücken und Rückenpolster

9030802010

Farbe: schwarz  
Ausstattung mit Rückenquerbügel



### Rückenerhöhung + 3-5 cm

9030802100 € 104,80

zu RH Nenmaß  
Nur in Kombination mit höhenverstellbaren  
Schiebegriffen!



### Ausstattung ohne Rückenbespannung und ohne Rückenpolster

9030802011 € -50,00

Ausstattung mit Rückenquerbügel


Weitere Rückensysteme wie  
z.B. Ergonomie-Rückenschale  
siehe separates Maßblatt:  
"PRO ACTIV  
Sitz- und Rückensysteme"



## Sitzbespannung

### Offenes Gurtsystem

9030801010



### Geschlossenes Gurtsystem

9030801020 € 59,30



### Ausstattung ohne Sitzbespannung

9030801050



## Sitzkissen

### Sitzkissen "Standard"

- Höhe 3 cm  
9000805180-003 € 77,20
- Höhe 4cm  
9000805180-004
- Höhe 5 cm  
9000805180-006



Bezugsstoff:  
 schwarz  
 orange  
 carbon-schwarz

### O Sitzkissen ist vorhanden

Fabrikat / Typ \_\_\_\_\_  
Kissenhöhe: \_\_\_\_\_

Weitere Sitzkissen wie  
z.B. Sitzkissen "Anti-Dekubitus"  
siehe separates Maßblatt:  
"PRO ACTIV  
Sitz- und Rückensysteme"



## Kleiderschutz

### Kleiderschutz Aluminium über Rastfunktion abnehmbar

- 9030403210 € 156,20
- Abdeckung dem Radlauf folgend einstellbar  
Farbe: anthrazit (sofern unter Auswahl  
"Farbe" keine andere Angabe)  
Nur in Verbindung mit Rückenlehne  
abfaltbar!



## Armauflagen

### Armpolster 25cm lang auf Kleiderschutz montiert

- 9030403151 € 95,80
- Armpolsteroberkante in Abhängigkeit der  
Kleiderschutzeinstellung ca. 20 cm bis  
24 cm über Sitzrohr montiert.  
Nur in Verbindung mit Kleiderschutz  
Aluminium!



### Armauflagen abschwenkbar, abnehmbar

- 9030403141 € 232,40
- mit Armpolster 25cm lang,  
Positionierung: Armpolsteroberkante  
ca. 25 bis 31cm über Sitzrohr, in 1,5cm  
Schritten einstellbar!



## Radplatten

Serienmäßige Ausstattung mit 12mm Buchsen/Achsen; weitere Radplatten auf  
Anfrage

### 2-Schlitz Antriebsradplatte

- 9030201000
- SH hinten = ca. 37-43cm  
(bei 24" Rad)



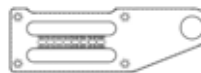
### 2-Schlitz verlängerte Antriebsradplatte

- 9030201010 € 114,60
- Radstandsverlängerung um 7,5cm,



### Verlängerte Bike-Platte

- 9030201030 € 208,70
- + 4° Sturz integriert  
Bikespur separat einstellbar



## Radsturz

\*Gesamtbreite bei eng montiertem Greifring

### 1° Antriebsrad-Sturz

- 9030202010
- Gesamtbreite=ca SB + 20cm\*

### 4° Antriebsrad-Sturz

- 9030202030
- Gesamtbreite=ca SB + 26cm\*

### 6° Antriebsrad-Sturz

- 9030202040
- Gesamtbreite=ca SB + 30cm\*

## E-Adaptionen

### Vorbereitung zum Anbau "e-motion"

- 9030201200 € 72,30
- Ausstattung: Drehmomentstütze e-motion,  
1/2" Achse und Buchsenlänge 50,8mm (2")  
Die Fa. Alber empfiehlt bei  
Rollstuhlausstattung mit e-motion den  
paarweisen Anbau von Kippstützen, bitte  
unter "Adaptionen" die Ausstattung  
9030300100-001 und 9030300100-002  
wählen!

### Vorbereitung zum Anbau "e-fix"

- 9030201210 € 72,30
- Ausstattung: 1/2" Achse,  
Buchsenlänge 50,8mm (2") und  
Drehmomentstütze e-fix.  
Die Fa. Alber empfiehlt bei  
Rollstuhlausstattung mit e-fix den  
paarweisen Anbau von Kippstützen.  
Kippstütze e-fix mit Aufnahme "Traveler"  
bitte direkt bei der Fa. Alber bestellen!

Rollstuhllieferung erfolgt an:

- Ulrich Alber GmbH
- Fachhändler

## Bremssystem

### Kniehebelbremssystem Bremshebel Standard

9030701010-001



### Kniehebelbremssystem Bremshebel lang

9030701010-002



### Kniehebelbremssystem Bremshebel tief

9030701010-003



### Kniehebelbremssystem Bremshebel abklappbar

9030706008

€ 106,80

Länge: 9cm



### Trommelbremse

9030702010

€ 316,80

Bedienung vom Schiebegriff,  
Nur bei 2-Schlitz Radplatten!  
(Gesamtbreite (siehe Auswahl "Radsturz")  
+3cm, Radplatte nicht innen montierbar)



### Stop Lock Nabenbremse

9030705010

€ 224,50

Nur bei 2-Schlitz Radplatte und  
36 Speichenrad!



## Fußstütze

### Fußbügel durchgehend

9030601000

mit Rohr-Auflagebügel,  
faltbar, abnehmbar  
Beim Falten des Rollstuhls faltet der  
Fußbügel ab USL 37cm  
komplett mit.  
Bei Fußauflagefläche  $x < 22\text{cm}$  wird der  
Fußbügel parallel ausgeführt.  
Bei Ausstattung der Fußstütze mit  
"Fußbrettauflage gummiert", diese bitte  
unter "Zubehör Fußstütze" wählen!



### Fußbügel einseitig hochklappbar

9030601200

€ 165,90

mit durchgehendem Rohr-Auflagebügel,  
höhenverstellbar +/- 3cm,  
nach außen schwenkbar,  
abnehmbar  
(bei V-Form: ab SB 40 cm)  
Bei Ausstattung der Fußstütze mit  
"Fußbrettauflage gummiert", diese bitte  
unter "Zubehör Fußstütze" wählen!



### Fußstütze geteilt

9030603100

€ 198,50

mit gummierter Fußbrettauflage,  
winkelverstellbar,  
nach außen schwenkbar und seitlich  
hochklappbar, abnehmbar  
(bei V-Form: ab SB 40 cm)



### Fußstütze "Swing Away"

9030604100

€ 207,90

mit gummierter Fußbrettauflage,  
mittig geteilt, seitlich abschwenkbar,  
hochklappbar, höhenverstellbar,  
abnehmbar, winkelverstellbar



## Zubehör Fußstütze

### Fußbrettauflage gummiert

9030610000

€ 79,80

verschraubt, winkelverstellbar  
Tiefe: 14cm  
Nur in Verbindung mit Rohr-Auflagebügel  
Art.-Nr. 9030601000 und 9030601200!



### Fußbrettseitenanschlag

9030610100

€ 39,80

einstellbar  
Nur in Verbindung mit Fußbrettauflage  
gummiert!



## Adaptionen

### Kippstütze

rechts € 113,90  
9030300100-001

links € 113,90  
9030300100-002

verstellbar, abnehmbar, schwenkbar,  
mit Zugfeder und Universaladapter



### Transitrollen

9030301100 € 222,60

abnehmbar mit Universaladapter  
Nicht in Kombination mit Kippstütze!



### Ankippbügel

rechts € 95,40  
9030302100-001

links € 95,40  
9030302100-002

mit Universaladapter und Quickpin  
Nicht in Kombination mit Kippstütze rechts  
bzw. links!



### 3" Skaterollen (80mm)

9000501110 € 47,70  
pannensicher



### 4" Skaterollen (100mm)

9000501120 € 47,70  
pannensicher



### 5" Alu-Felge 3-Speichen-Design „leichter Lauf“

9000501200 € 92,70  
mit austauschbarem Gummilaufring 3mm,  
hart, pannensicher



### 5" Alu-Felge 3-Speichen-Design „gute Dämpfung“


9000501210 € 92,70  
mit austauschbarem Gummilaufring 6mm,  
mittelhart, pannensicher



### Sicherheitsleuchtrolle

4" (100mm) € 81,10  
9000501220

5" (125mm) € 81,10  
9000501221




pannensicher

## Lenkräder

Alle Lenkräder (ausgenommen luftbereift) sind pannensicher!

### 4" Lenkrad "Standard"

9000501010-004  
(82A), pannensicher



### 5" Lenkrad "Standard"

9000501010-005  
(82A), pannensicher




### 6" Lenkrad "Standard"

9000501010-006  
(82A), pannensicher



### 5" Lenkrad "2-Komponenten"

9000501030 € 37,80  
pannensicher



### 6" Lenkrad "luftbereift"

9000501050 € 37,80



### 6" Lenkrad "Flexel-System"

9000501070 € 37,80  
pannensicher



## Lenkradgabel

Farben Anbauteile siehe Bemerkungen Farbe

### Lenkradgabel Standard

9000500100  
mit Schraubachse



### Lenkradgabel "Heavy Duty" für hohe Belastungen

9000510111 € 38,20  
mit Schraubachse  
Mehrgewicht ca. 100 - 150 gr.



### Federgabel

9000500160 € 278,80  
mit Schraubachse und  
5" Alu-Felge „leichter Lauf“



### Steckachse für Lenkradgabel

9000500200 € 115,10

zum schnellen Wechseln bzw. Abnehmen  
der Lenkradgabel



### Lenkradgabel-Wechselsatz

9000500300 € 199,20  
mit Steckachse  
Artikel ist ohne Lenkrad: Falls ein Lenkrad  
gewünscht wird, bitte unter der Rubrik  
Lenkräder eine zweite Auswahl ankreuzen!



## Spurdistanz

### Lenkradspurverbreiterung

- 10mm pro Seite € 39,80  
9000500400
- 15mm pro Seite € 39,80  
9000500401
- 20mm pro Seite € 39,80  
9000500410



## Antriebsräder

Informationen zu weiteren Felgentypen, Ausführungen und Verfügbarkeiten unter: [www.proactiv-gmbh.de](http://www.proactiv-gmbh.de)

### Antriebsrad Alu-Felge 18 Speichen

- 24" (ETRTO 540) € 306,30  
9000203122

mit Alu-Hochflanschnabe, radial verspeicht  
Nur bis 70kg Körpergewicht, bis 4° Sturz,  
nicht mit pannensicherer Bereifung!



### Antriebsrad Alu-Felge 36 Speichen

- 24" (ETRTO 540) € 306,30  
9000203000

mit Alu-Hochflanschnabe, radial verspeicht



### Antriebsrad Doppelwandfelge 36 Speichen

- 24" (ETRTO 540) € 111,50  
9000203100
- 25" (ETRTO 559) € 111,50  
9000203200
- 26" (ETRTO 590) € 111,50  
9000203300

mit Alu-Hochflanschnabe,  
radial verspeicht  
Einsatz bei hohen Belastungen und  
Körpergewicht >120kg!



### Spinergy Laufrad "Spox Sport" mit 24 PBO Speichen; Felge, Nabe und Speichen in schwarz

- 24" (ETRTO 540) € 514,10  
9000203550
- 25" (ETRTO 559) € 514,10  
9000201559
- 26" (ETRTO 590) € 514,10  
9000203555



### Spinergy "Everyday Light Extreme" mit 12 PBO Speichen; Felge und Nabe in schwarz, Speichen in weiß

- 24" (ETRTO 540) € 597,30  
9000203554



### Spinergy "Everyday Light Extreme" mit 12 PBO Speichen; Felge, Nabe und Speichen in schwarz

- 24" (ETRTO 540) € 597,30  
9000203552



### Decon "Spiderwheel" in schwarz

- 24" (ETRTO 540) € 306,30  
9000203710

Greifringe Edelstahl, Alu eloxiert,  
Alu pulverbesch., Titan, Ultra-Grip oder  
Dual-Grip möglich!



### Decon "Spiderwheel" in Rahmenfarbe

- 24" (ETRTO 540) € 356,30  
9000203711

Greifringe Edelstahl, Alu eloxiert,  
Alu pulverbesch., Titan, Ultra-Grip oder  
Dual-Grip möglich!

### "SIX-STAR" Antriebsrad

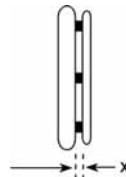
- 24" (ETRTO 540) € 306,30  
9000203810

mit Aluminiumnabe SIX STAR silber  
Greifringe Edelstahl oder Alu eloxiert  
möglich!



## Greifringe

x = Maß Greifringanbau



Greifringanbau:  
O x = 11mm  
O x = 19mm

### Greifring Edelstahl

- für 24" Rad € 111,50  
9000205010-004
- für 25" Rad € 111,50  
9000205010-005
- für 26" Rad € 111,50  
9000205010-006

Rohrdurchmesser 19mm



### Greifring Aluminium pulverbeschichtet in Rahmenfarbe

- für 24" Rad € 111,50  
9000205020-004
- für 26" Rad € 111,50  
9000205020-006

Rohrdurchmesser 19mm



### Greifring Aluminium poliert und harteloxiert

- für 24" Rad € 109,90  
9000205030-004
- für 26" Rad € 109,90  
9000205030-006

Rohrdurchmesser 19mm



## Greifring Titan

- für 24" Rad € 192,90  
9000205040-004
- für 26" Rad € 192,90  
9000205040-006

Rohrdurchmesser 19mm

## Greifring Ultra-Grip "sehr griffig"

- für 24" Rad € 278,30  
9000205070-004
- für 26" Rad € 278,30  
9000205070-006

## Greifring Ergo-Grip

- für 24" Rad € 278,30  
9000205080-004

Anbau an Felge anliegend!

## Greifring Dual-Grip

- für 24" Rad € 153,90  
9000205110-004

## Silicon-Greifringüberzug

- Für Greifring 24" € 164,80  
9000205100-004
- für Greifring 26" € 164,80  
9000205100-006

Oberfläche ohne Struktur

## Ausstattung ohne Greifring

- 9000205990

## Speichenschutz

### Finger- und Speichenschutz "transparent"

- für 24" Rad € 139,40  
9000206300-004
- für 26" Rad € 139,40  
9000206300-006



### Design-Speichenschutzfolie "basket"

- 9000206310-001 € 97,50  
Nur in Verbindung mit Finger- und Speichenschutz!



### Design-Speichenschutzfolie "silly bubble"

- 9000206310-002 € 97,50  
Nur in Verbindung mit Finger- und Speichenschutz!



### Design-Speichenschutzfolie "blue-sky"

- 9000206310-003 € 97,50  
Nur in Verbindung mit Finger- und Speichenschutz!



### Design-Speichenschutzfolie "colour-stones"

- 9000206310-004 € 97,50  
Nur in Verbindung mit Finger- und Speichenschutz!



## Bereifung

### Schwalbe "RightRun" Hochdruckleichtlaufbereifung 7,5 bar

- 24x1" (540-25) 9000204000-004
- 25x1" (559-25) 9000204000-005
- 26x1" (590-25) 9000204000-006



### Schwalbe "DownTown" Profilbereifung 7,5 bar

- 24x1" (540-25) 9000204010-004



### Schwalbe "DownTown" Profilbereifung 4 bar

- 24x1.3/8" (540-37) 9000204020-004
- 26x1.3/8" (590-37) 9000204020-006



### Schwalbe "MarathonPlus" mit "smart guard" Pannenschutzprotector

- 24x1" (540-25) € 28,90  
9000204030-004
- 25x1" (559-25) € 28,90  
9000204030-005
- 26x1" (590-25) € 28,90  
9000204030-006

Farbe: grau, schwarzwand  
10bar



### Schwalbe "MarathonPlus Evolution" mit "smart guard" Pannenschutzprotector

- 24x1" (540-25) € 28,90  
9000204030-014
- 25x1" (559-25) € 28,90  
9000204030-015
- 26x1" (590-25) € 28,90  
9000204030-016

Farbe: schwarz  
10bar



**Schwalbe "SpeedAir"  
Saalsportbereifung 10 bar**

- 24x3/4" (540-20) € 28,90  
9000204121-004
- 25x3/4" (559-20) € 28,90  
9000204121-005
- 26x3/4" (590-20) € 28,90  
9000204121-006


Farbe: weiß, schwarzwand



**Pannensichere Bereifung  
"Vollgummireifen"**

- 24x1" (540-25) € 111,50  
9000204200-004

Nicht mit 18 Speichen-Rad!



**Pannenschutzeinlageband für  
Luftbereifung**

- 9000206100 € 37,50

**Zubehör**

**24" MTB Wechselradsatz**

mit Doppelwandfelge (ETRTO 540), Alu-Hochflanschnabe, Steckachsen und Edelstahl-Greifring

Mountainbike-Bereifung wahlweise:

- 9000203410 € 485,00  
24x1,75" Continental  
"TourRIDE Trekking"  
Bremseinstellung kompatibel zum 24x1" Rad!



- 9000203411 € 485,00  
24x1,75" Continental "Explorer"  
Bremseinstellung nicht kompatibel zum 24x1" Rad!



- 9000203413 € 485,00  
24x2,1" Schwalbe  
"SMART SAM Sport"  
Bremseinstellung nicht kompatibel zum 24x1" Rad!



ACHTUNG: für die Verwendung mit Trommelbremse erheben wir einen Aufpreis von 150,00 €

**Arretierbarer Antriebsrad-  
Achverschluss "Tetra Clip"**

- 9000206400 € 112,30  
Nicht für Spinergy oder Golz Antriebsräder!



**Arretierbarer Antriebsrad-  
Achverschluss "Tetra Clip"  
für Decon Spiderwheel**

- 9000206403 € 173,80

**Handluftkompressor mit Manometer**

- 9000901100 € 76,10



**Werkzeug-Set**

- 9000901500 € 52,10

Bestehend aus:  
Mini-Hochdruckpumpe,  
Gabelschlüssel 8/10/13/30mm,  
Innensechskantschlüssel 2,5/6mm,  
Schraubendreher Innensechskant mit Griff 3/4/5mm



**Längenverstellbarer Sicherheits-  
Beckengurt mit Gurtschloß**

- 9000902100 € 54,30



**Längenverstellbarer Sicherheits-  
Beckengurt mit Klettverschluss**

- 9000902110 € 43,20



**Stockhalter mit Nylon-Becher**

- 9000902310 € 96,30  
flexibel




**Beleuchtungs-Set**

- 9000903270 € 72,90  
mit Akku und Ladegerät



**Transporttasche für  
Traveler-Rahmen**

- 9030903200 € 171,10



**Transporttasche für Antriebsräder**

- für 24" Rad € 52,00  
9000903530-004
- für 26" Rad € 52,00  
9000903530-006



**Accessoire-Tasche**

- 9000903600 € 51,20  
17cm x 13cm x 5cm



**Verriegelungsband für Traveler**

- 9030902200 € 13,50

Weiteres Zubehör wie z.B.  
Adaptivbikes, Lenkvorsätze etc.  
siehe separates Maßblatt oder  
[www.proactiv-gmbh.de](http://www.proactiv-gmbh.de)



Hiermit bestätige ich die oben aufgeführten Angaben

Ort, Datum

Unterschrift