

Mobilität wird einfach!

Im Hofstätt 11
D- 72359 Dotternhausen
Tel +49 (0)7427 9480-0
Fax +49 (0)7427 9480-25
e-mail info@proactiv-gmbh.de
www.proactiv-gmbh.de



SPEEDY 4teen "Classicline"
Aktiv Leichtlauf-Starrrahmen-Rollstuhl

Zugelassen bis 100kg Zuladung

HMV Pos.Nr.: 18.50.03.0065

9050100000 € 2.412,00

Kostenvoranschlag Datum:

Bestellung Datum:

gemäß AGB PRO ACTIV GmbH

Sanitätshaus / Firmenadresse:

Kd.-Nr.: _____
Name: _____
Straße: _____
PLZ: _____ Ort: _____
Tel.: _____
Fax: _____
E-Mail: _____
ASP.: _____

Rechnungsadresse: **wie Firmenadresse**

Rechnungsadresse: **abweichend (siehe unten)**

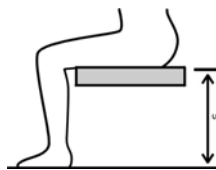
Kd.-Nr.: _____
Name: _____
Straße: _____
PLZ: _____ Ort: _____
Tel.: _____
Fax: _____
E-Mail: _____
ASP.: _____

Versandadresse: **wie Firmenadresse**

abweichend (siehe unten)

Name: _____
Straße: _____
PLZ: _____ Ort: _____

Körpermaße:



Körpergröße: _____ cm

Gewicht: _____ kg

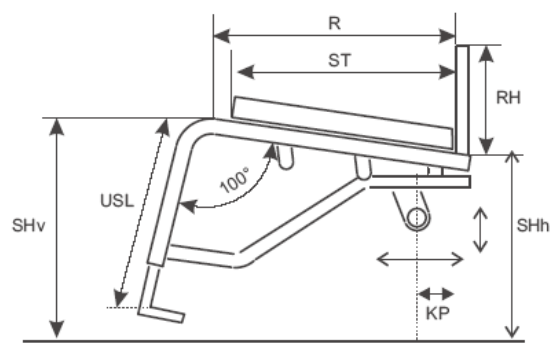
Unterschenkel­länge: _____ cm
(anatomisches MaßKniekehle bis Fuß­hle)

Kundenname / Kommission:

Name: _____
Straße: _____
PLZ: _____ Ort: _____
Tel.: _____
Fax: _____
E-Mail: _____
Geb.-Dat.: _____
Kostenträger: _____
Indikation: _____

Grundmaße

Rollstuhlmaße:



■ Größe L (Rahmenlänge R 39 cm bis Bogen)

Sitzbreite SB	<input type="radio"/> 26	<input type="radio"/> 27	<input type="radio"/> 28	<input type="radio"/> 29						
	<input type="radio"/> 30	<input type="radio"/> 31	<input type="radio"/> 32	<input type="radio"/> 33	<input type="radio"/> 34	<input type="radio"/> 35	<input type="radio"/> 36	<input type="radio"/> 37	<input type="radio"/> 38	
Sitztiefe ST	<input type="radio"/> 31	<input type="radio"/> 32	<input type="radio"/> 33	<input type="radio"/> 34	<input type="radio"/> 35	<input type="radio"/> 36	<input type="radio"/> 37	<input type="radio"/> 38	<input type="radio"/> 39	<input type="radio"/> 40
Rückenhöhe RH	<input type="radio"/> 20	<input type="radio"/> 21	<input type="radio"/> 22	<input type="radio"/> 23	<input type="radio"/> 24	<input type="radio"/> 25	<input type="radio"/> 26	<input type="radio"/> 27	<input type="radio"/> 28	<input type="radio"/> 29
	<input type="radio"/> 30	<input type="radio"/> 31	<input type="radio"/> 32	<input type="radio"/> 33	<input type="radio"/> 34	<input type="radio"/> 35	<input type="radio"/> 36	<input type="radio"/> 37	<input type="radio"/> 38	<input type="radio"/> 39
	<input type="radio"/> 40	<input type="radio"/> 41	<input type="radio"/> 42	<input type="radio"/> 43	<input type="radio"/> 44	<input type="radio"/> 45				
Unterschenkellänge USL	<input type="radio"/> 20	<input type="radio"/> 21	<input type="radio"/> 22	<input type="radio"/> 23	<input type="radio"/> 24	<input type="radio"/> 25	<input type="radio"/> 26	<input type="radio"/> 27	<input type="radio"/> 28	<input type="radio"/> 29
	<input type="radio"/> 30	<input type="radio"/> 31	<input type="radio"/> 32	<input type="radio"/> 33	<input type="radio"/> 34	<input type="radio"/> 35	<input type="radio"/> 36	<input type="radio"/> 37	<input type="radio"/> 38	<input type="radio"/> 39
	<input type="radio"/> 40	<input type="radio"/> 41	<input type="radio"/> 42	<input type="radio"/> 43	<input type="radio"/> 44	<input type="radio"/> 45	<input type="radio"/> 46	<input type="radio"/> 47	<input type="radio"/> 48	<input type="radio"/> 49
Sitzhöhe hinten SHh	<input type="radio"/> 36	<input type="radio"/> 37	<input type="radio"/> 38	<input checked="" type="radio"/> 39	<input type="radio"/> 40	<input type="radio"/> 41	<input type="radio"/> 42	<input type="radio"/> 43	<input type="radio"/> 44	bei 24" Bereifung
Sitzhöhe vorne SHv	<input type="radio"/> 40	<input type="radio"/> 41	<input type="radio"/> 42	<input type="radio"/> 43	<input type="radio"/> 44	<input type="radio"/> 45	<input type="radio"/> 46	<input type="radio"/> 47		
Kippunkt KP	<input type="radio"/> 1	<input type="radio"/> 2	<input type="radio"/> 3	<input type="radio"/> 4	<input type="radio"/> 5	<input type="radio"/> 6	<input type="radio"/> 7	<input checked="" type="radio"/> 8	<input type="radio"/> 9	<input type="radio"/> 10

■ Größe XL (Rahmenlänge R 43 cm bis Bogen)

Sitzbreite SB	<input type="radio"/> 26	<input type="radio"/> 27	<input type="radio"/> 28	<input type="radio"/> 29						
	<input type="radio"/> 30	<input type="radio"/> 31	<input type="radio"/> 32	<input type="radio"/> 33	<input type="radio"/> 34	<input type="radio"/> 35	<input type="radio"/> 36	<input type="radio"/> 37	<input type="radio"/> 38	
Sitztiefe ST	<input type="radio"/> 36	<input type="radio"/> 37	<input type="radio"/> 38	<input type="radio"/> 39	<input type="radio"/> 40	<input type="radio"/> 41	<input type="radio"/> 42	<input type="radio"/> 43		
Rückenhöhe RH	<input type="radio"/> 20	<input type="radio"/> 21	<input type="radio"/> 22	<input type="radio"/> 23	<input type="radio"/> 24	<input type="radio"/> 25	<input type="radio"/> 26	<input type="radio"/> 27	<input type="radio"/> 28	<input type="radio"/> 29
	<input type="radio"/> 30	<input type="radio"/> 31	<input type="radio"/> 32	<input type="radio"/> 33	<input type="radio"/> 34	<input type="radio"/> 35	<input type="radio"/> 36	<input type="radio"/> 37	<input type="radio"/> 38	<input type="radio"/> 39
	<input type="radio"/> 40	<input type="radio"/> 41	<input type="radio"/> 42	<input type="radio"/> 43	<input type="radio"/> 44	<input type="radio"/> 45	<input type="radio"/> 46	<input type="radio"/> 47	<input type="radio"/> 48	
Unterschenkellänge USL	<input type="radio"/> 20	<input type="radio"/> 21	<input type="radio"/> 22	<input type="radio"/> 23	<input type="radio"/> 24	<input type="radio"/> 25	<input type="radio"/> 26	<input type="radio"/> 27	<input type="radio"/> 28	<input type="radio"/> 29
	<input type="radio"/> 30	<input type="radio"/> 31	<input type="radio"/> 32	<input type="radio"/> 33	<input type="radio"/> 34	<input type="radio"/> 35	<input type="radio"/> 36	<input type="radio"/> 37	<input type="radio"/> 38	<input type="radio"/> 39
	<input type="radio"/> 40	<input type="radio"/> 41	<input type="radio"/> 42	<input type="radio"/> 43	<input type="radio"/> 44	<input type="radio"/> 45	<input type="radio"/> 46	<input type="radio"/> 47	<input type="radio"/> 48	<input type="radio"/> 49
	<input type="radio"/> 50	<input type="radio"/> 51	<input type="radio"/> 52							
Sitzhöhe hinten SHh	<input type="radio"/> 36	<input type="radio"/> 37	<input type="radio"/> 38	<input checked="" type="radio"/> 39	<input type="radio"/> 40	<input type="radio"/> 41	<input type="radio"/> 42	<input type="radio"/> 43	<input type="radio"/> 44	Bei 24" Bereifung
Sitzhöhe vorne SHv	<input type="radio"/> 40	<input type="radio"/> 41	<input type="radio"/> 42	<input type="radio"/> 43	<input type="radio"/> 44	<input type="radio"/> 45	<input type="radio"/> 46	<input type="radio"/> 47		
Kippunkt KP	<input type="radio"/> 1	<input type="radio"/> 2	<input type="radio"/> 3	<input type="radio"/> 4	<input type="radio"/> 5	<input type="radio"/> 6	<input type="radio"/> 7	<input checked="" type="radio"/> 8	<input type="radio"/> 9	<input type="radio"/> 10

■ Größe XXL (Rahmenlänge R 47cm bis Bogen)

Sitzbreite SB	<input type="radio"/> 26	<input type="radio"/> 27	<input type="radio"/> 28	<input type="radio"/> 29						
	<input type="radio"/> 30	<input type="radio"/> 31	<input type="radio"/> 32	<input type="radio"/> 33	<input type="radio"/> 34	<input type="radio"/> 35	<input type="radio"/> 36	<input type="radio"/> 37	<input type="radio"/> 38	
Sitztiefe ST	<input type="radio"/> 40	<input type="radio"/> 41	<input type="radio"/> 42	<input type="radio"/> 43	<input type="radio"/> 44	<input type="radio"/> 45	<input type="radio"/> 46	<input type="radio"/> 47	<input type="radio"/> 48	
Rückenhöhe RH	<input type="radio"/> 20	<input type="radio"/> 21	<input type="radio"/> 22	<input type="radio"/> 23	<input type="radio"/> 24	<input type="radio"/> 25	<input type="radio"/> 26	<input type="radio"/> 27	<input type="radio"/> 28	<input type="radio"/> 29
	<input type="radio"/> 30	<input type="radio"/> 31	<input type="radio"/> 32	<input type="radio"/> 33	<input type="radio"/> 34	<input type="radio"/> 35	<input type="radio"/> 36	<input type="radio"/> 37	<input type="radio"/> 38	<input type="radio"/> 39
	<input type="radio"/> 40	<input type="radio"/> 41	<input type="radio"/> 42	<input type="radio"/> 43	<input type="radio"/> 44	<input type="radio"/> 45	<input type="radio"/> 46	<input type="radio"/> 47	<input type="radio"/> 48	
Unterschenkellänge USL	<input type="radio"/> 20	<input type="radio"/> 21	<input type="radio"/> 22	<input type="radio"/> 23	<input type="radio"/> 24	<input type="radio"/> 25	<input type="radio"/> 26	<input type="radio"/> 27	<input type="radio"/> 28	<input type="radio"/> 29
	<input type="radio"/> 30	<input type="radio"/> 31	<input type="radio"/> 32	<input type="radio"/> 33	<input type="radio"/> 34	<input type="radio"/> 35	<input type="radio"/> 36	<input type="radio"/> 37	<input type="radio"/> 38	<input type="radio"/> 39
	<input type="radio"/> 40	<input type="radio"/> 41	<input type="radio"/> 42	<input type="radio"/> 43	<input type="radio"/> 44	<input type="radio"/> 45	<input type="radio"/> 46	<input type="radio"/> 47	<input type="radio"/> 48	<input type="radio"/> 49
	<input type="radio"/> 50	<input type="radio"/> 51	<input type="radio"/> 52							
Sitzhöhe hinten SHh	<input type="radio"/> 39	<input type="radio"/> 40	<input checked="" type="radio"/> 41	<input type="radio"/> 42	<input type="radio"/> 43	<input type="radio"/> 44	<input type="radio"/> 45	<input type="radio"/> 46	<input type="radio"/> 47	Bei 24" Bereifung
Sitzhöhe vorne SHv	<input type="radio"/> 43	<input type="radio"/> 44	<input type="radio"/> 45	<input type="radio"/> 46	<input type="radio"/> 47	<input type="radio"/> 48	<input type="radio"/> 49	<input type="radio"/> 50		
Kippunkt KP	<input type="radio"/> 1	<input type="radio"/> 2	<input type="radio"/> 3	<input type="radio"/> 4	<input type="radio"/> 5	<input type="radio"/> 6	<input type="radio"/> 7	<input checked="" type="radio"/> 8	<input type="radio"/> 9	<input type="radio"/> 10

Bitte die benötigten Maße ankreuzen (alle Maße sind in cm angegeben).

Bei den unterstrichenen Werten handelt es sich um die Standardeinstellung.

Die Werte SHh und SHv können je nach Radgröße und Radsturz geringfügig von den vorgegebenen Werten

abweichen!

Farbe

Informationen zu aktuellen Farbdesigns und Verfügbarkeiten unter:
www.proactiv-gmbh.de

Farbtöne können von den unten dargestellten Farbbildern abweichen!

Anthrazit glanz RAL 7016

9000100170-001



Anthrazit matt RAL 7016

9000100170-101

€ 30,00

Brilliant Blau glanz

9000100170-002



Schwarz glanz RAL 9005

9000100170-003



Schwarz matt RAL 9005

9000100170-019

€ 30,00

Tiefschwarz Effekt Silber

9000100170-007



Neon Gelb glanz

9000100170-009



Brilliant Silber glanz

9000100170-011



Apple Green glanz

9000100170-014



Apple Green matt

9000100170-114

€ 30,00

Sky Blue glanz

9000100170-017



Fire Red glanz

9000100170-018



Fire Red matt

9000100170-118

€ 30,00

Rein Orange glanz RAL 2004

9000100170-022



Pastellblau glanz RAL 5024

9000100170-036



Pastellblau matt, RAL 5024

9000100170-136

€ 30,00

Pink Magenta glanz RAL 4010

9000100170-037



Pink Magenta matt RAL 4010

9000100170-137

€ 30,00

Weiß seidenglanz RAL 9016

9000100170-023



Gestrahlt transparent beschichtet glanz

9000100170-029

Gestrahlt transparent beschichtet matt ("Eloxal-Optik")

9000100170-129

€ 30,00

Farbe Anbauteile:

(Lagerblöcke, Lenkradgabeln, Antriebsradnabe und Antriebsradfelge)

schwarz eloxiert

silber eloxiert

Farbdesign

Chilli-Vanille glanz

9000100170-024

€ 148,60



Cappuccino-Schwarz matt

9000100170-025

€ 148,60



Cappuccino-Silber glanz

9000100170-026

€ 87,90



Blau-Silber glanz

9000100170-027

€ 87,90



Chilli-Silber glanz

9000100170-028

€ 87,90



Farbdesign Anbauteile nach Kundenwunsch

9000100170-152

€ 118,50

Farbauswahl:

- Lenkradfelge: O weiß O rein orange
- Antriebsradfelge: O weiß O rein orange
- Antriebsradnabe: O weiß O rein orange
- Kleiderschutz Alu: O in Rahmenfarbe

Farbdesign Anbauteile individuell

9000100170-153

€ 187,30

Farbauswahl:

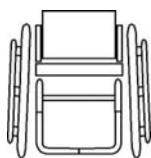
(Mögliche Farben siehe "Auswahl Farbe")

- Lenkradfelge: _____
- Antriebsradfelge: _____
- Antriebsradnabe: _____
- Kleiderschutz Alu: _____

Rahmen

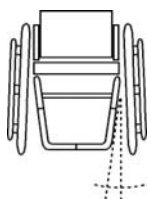
Rahmenvorbau G-Form

- 9050100010
Kniewinkel 100°



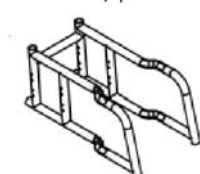
Rahmenvorbau V-Form

- 9050100020 € 173,20
Kniewinkel 100°
ab SB 33cm



Rahmenvorbau abduzierte-Form

- 9050100030 € 258,00
Kniewinkel 100°
2,5cm / Seite
Abduktion Beginn bei:
ST 31cm, Gr.L
ST 35cm, Gr.XL
ST39 cm, Gr.XXL
Länge der Abduktion bis auf
das geöffnete Maß ca.55mm



Sondermaß Sitzbreite 39 - 43cm

- 9050100060 € 182,80
mit Rahmenverstärkung

Schiebegriffe

Aluminium-Schiebegriffe fest im Rückenrohr montiert

- 9050401050 € 88,00
ab RH 23cm



Sicherheitsschiebegriffe stufenlos höhenverstellbar

- 9050401060 € 148,20
Befestigung im Rückenrohr
ab RH 30 cm bei Gurtbespannung
ab RH 43 cm bei Rückenschale



Sicherheitsschiebegriffe rückverlagert

- Länge 45cm € 148,20
9050401075-001
 Länge 55cm € 148,20
9050401075-002



stufenlos höhenverstellbar
Schiebegriffhalter rückverlagert
Bis SB 42cm oder 95kg Körpergewicht
möglich!

Schiebegriffe Alu rückverlagert mit seitlichem Griffversatz

- 9050401080 € 198,40

stufenlos höhenverstellbar
Schiebegriffhalter am Rückenquerbügel
montiert
Länge: 55cm
Bis SB 38cm oder 60kg Körpergewicht
möglich!

Rückenlehne

Rückenlehne abfaltbar

- 9050400010 € 212,50
7-fach winkelverstellbar,
mit integrierten Alu-Seitenteilen

Rückenausstattung

Anpassrücken und Rückenpolster

- 9050802010
Farbe: schwarz
Ausstattung mit Rückenbügel



Ausstattung ohne Rückenbespannung und Rückenpolster

- 9050802011 € -50,00
(Ausstattung mit Rückenbügel)


Weitere Rückensysteme wie
z.B. Ergonomie-Rückenschale
siehe separates Maßblatt:
"PRO ACTIV Sitz- und
Rückensysteme"



Sitzbespannung


Body Contour

- 9050801025



Sitzplatte Alu

- 9050801210 € 197,40
Zwischen den Rahmenrohren auf
geschweißten Sitzplattenhaltern verschraubt



Ausstattung ohne Sitzbespannung

- 9050801050

Sitzkissen

Sitzkissen "Standard"

- Höhe: 3cm
9000805180-003
- Höhe: 4cm
9000805180-004
- Höhe: 6cm
9000805180-006

€ 77,20



Bezugsstoff:

- schwarz
- orange
- carbon-schwarz

O Sitzkissen ist vorhanden

Fabrikat / Typ _____

Kissenhöhe _____

Weitere Sitzkissen wie
z.B. "Anti-Dekubitus"
siehe separates Maßblatt:
"PRO ACTIV
Sitz- und Rückensysteme"

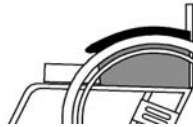


Kleiderschutz

Kleiderschutz, steckbar

- 9050403110

€ 156,20



Armauflagen

Armpolster 25cm lang auf Kleiderschutz montiert

- 9050403150

€ 95,80

Armpolsteroberkante in Abhängigkeit der
Kleiderschutzeinstellung ca. 20 cm bis
24 cm über Sitzrohr montiert.
Nur in Verbindung mit Kleiderschutz
steckbar!

Armauflage abklappbar

- 9050403140

€ 212,60

mit Armpolstern 25cm

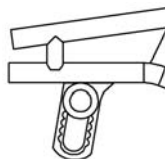
Radplatten

Serienmäßige Ausstattung mit 12mm Buchsen/Achsen, weitere Radplatten auf
Anfrage

Radplatte Standard

- 9050201000

Sitzhöhe hinten:
Gr.L (22") ca. 33,5 - 37,5cm
Gr. L/XL (24") ca. 36 - 40cm
Gr. XXL (24") ca. 39 - 43cm



Radplatte lang

- 9050201020

€ 165,90

Sitzhöhe hinten:
Gr.L (22") ca. 35,5 - 41,5cm
Gr. L/XL (24") ca. 38 - 44cm
Gr. XXL (24") ca. 41 - 47cm



Radstandsverlängerung abnehmbar

- 9050102001

€ 389,90

mit durchgehenden Achsrohr,
6° Sturz integriert, Spur einstellbar



Radsturz

*Gesamtbreite bei eng montiertem Greifring

1° Antriebsradsturz

- 9050202010

Gesamtbreite=ca. SB+19cm*

4° Antriebsradsturz

- 9050202030

Gesamtbreite=ca. SB+25cm*

6° Antriebsradsturz

- 9050202040

Gesamtbreite=ca. SB+29cm*

8° Antriebsradsturz

- 9050202050

€ 51,80

Gesamtbreite=ca. SB+29cm*
Nur bis 50kg Körpergewicht möglich!

E-Adaptionen

Vorbereitung zum Anbau "e-motion"

- 9050201200

€ 202,80

Ausstattung: Drehmomentstütze e-motion,
1/2" Achse und Buchsenlänge 50,8mm (2")
Die Fa. Alber empfiehlt bei
Rollstuhlausstattung mit e-motion den
paarweisen Anbau von Kippstützen. Bitte
unter Auswahl "Adaptionen" die Ausstattung
9050300100-001 und 9050300100-002
wählen!

Vorbereitung zum Anbau "e-fix"

- 9050201210

€ 202,80

Ausstattung: 1/2" Achse,
Buchsenlänge 50,8mm (2") und
Drehmomentstütze e-fix.
Die Fa. Alber empfiehlt bei
Rollstuhlausstattung mit e-fix den
paarweisen Anbau von Kippstützen. Bitte
unter "Adaptionen" die Ausstattung
"Universaladaption e-fix Art.-Nr.:
9016300105 wählen!
Kippstützen e-fix mit "Standardgabel" bitte
direkt bei der Fa. Alber bestellen.

Rollstuhllieferung erfolgt an:

- Ulrich Alber GmbH
- Fachhändler

Bremssystem

Kniehebelbremssystem Bremshebel Standard

9050701010-001



Kniehebelbremssystem Bremshebel lang

9050701010-002



Kniehebelbremssystem Bremshebel tief

9050701010-003




Bremshebel mit Adapter M8 und Kunststoffkugel

9050706081 € 99,50
ang/kurz



Bremshebel abklappbar

9050706008 € 106,80
Länge: 9cm



Kniehebelbremse für Einhandbedienung

9050707020 € 264,60
mit Einhandbedienung über Bowdenzug
Bedienung:
O rechts
O links



Feststell- Kniehebelbremse

9050701021 € 312,90
Bedienung vom Schiebegriff über
Bowdenzüge,



Trommelbremse

9050702010 € 316,80
Bedienung vom Schiebegriff
Gesamtbreite Rollstuhl (siehe Auswahl
"Radsturz") + 3cm!



Stop Lock Nabenbremse

9050705010 € 224,50
Nur in Verbindung mit 36 Speichen
Antriebsrad



Fußstütze

Fußbügel durchgehend

9050601010
mit Rohr-Auflagebügel,



mit Rohr-Auflagebügel,
höhenverstellbar +/- 3cm:
Gr.L/XL ab USL 26cm
Gr.XXL ab USL 29cm
Bei Ausstattung der Fußstütze mit
"Fußbrettauflage gummiert", diese bitte
unter "Zubehör Fußstütze" wählen!

Fußbügel einseitig hochklappbar

9050601300 € 114,90
mit durchgehendem Rohr-Auflagebügel,
höhenverstellbar +/- 3cm,
nach außen schwenkbar, nicht abnehmbar
Bitte beachten:
bei Gr.L/XL ab USL 25cm möglich
bei Gr.XXL ab USL 28cm möglich
bei V-Form nicht möglich
Bei Ausstattung der Fußstütze mit
"Fußbrettauflage gummiert", diese bitte
unter "Zubehör Fußstütze" wählen!



Fußbügel nach hinten hochfaltbar

9050602010 € 191,90
mit durchgehendem Rohr-Auflagebügel und
20mm Betätigungshebel
Bitte beachten:
Gr.L/XL ab USL 39cm
Gr.XXL ab USL 42cm
bei G-Form ab SB 33cm
bei V-Form nicht möglich
Bei Ausstattung der Fußstütze mit
"Fußbrettauflage gummiert", diese bitte
unter "Zubehör Fußstütze" wählen



Fußstütze mittig geteilt

9050603200 € 170,10
mit gummierter Fußbrettauflage,
höhenverstellbar +/- 3cm, winkelverstellbar,
nach außen schwenkbar und seitlich
hochklappbar,
inkl. Rahmenverstärkung
Bitte beachten:
Gr.L/XL ab USL 31cm
Gr.XXL ab USL 34cm
Bei V-Form nicht möglich,
nicht abnehmbar



Fußstütze "Swing Away"

9050604100 € 267,40
mit gummierter Fußbrettauflage,
mittig geteilt, seitlich abschwenkbar,
abnehmbar,
hochklappbar, höhenverstellbar,
winkelverstellbar
inkl. Rahmenverstärkung
Bitte beachten:
Möglich bei G-Form Gr. L/XL/XXL
und abduzierte Form Gr. XXL,
bei V-Form nicht möglich!



Fußbügel hochdistanziert

9050606010

höhenverstellbar

Von USL 20 cm bis USL 25cm möglich.
Gummierte Fußbrettauflage erforderlich,
bitte separat auswählen!



Outdoor Radvorsatz

9050500800

€ 329,80

über Schnellspannklammer abnehmbar
Ab SB 19cm möglich!



Zubehör Fußstütze

Fußbrettauflage gummiert 14 cm tief

9050610000

€ 79,80

verschraubt, winkelverstellbar
In Verbindung mit Rohr-Auflagebügel
Art.-Nr. 9050601010, 9050601300,
9050602010 und 9050606010!



Fußbrettauflage gummiert 18cm tief

9050610005

€ 94,40

verschraubt, winkelverstellbar
In Verbindung mit Rohr-Auflagebügel
Art.-Nr. 9050601010, 9050601300,
9050602010 und 9050606010!



Fußbrettseitenanschlag

9050610100

€ 39,80

einstellbar

Bitte beachten:

Nur in Verbindung mit Fußbrettauflage
gummiert



Adaptionen

Kippstütze

rechts

9050300100-001

€ 113,90

links

9050300100-002

€ 113,90

mit Zugfeder und Universaladapter
schwenkbar
(für optimales Schwenkverhalten sollte das
Sitzgefälle >3cm sein)



Universaladapter vorbereitet zur e-fix Kippstützen-Ausstattung

9016300105

€ 194,60

Universaladapter ist vorbereitet für die
Montage der e-fix Aufbock-Kippstütze.
Lieferung komplett montiert, ohne
Kippstütze und Kippstützenaufnahme.
Kippstütze bitte kundenseitig bei Fa. Alber
bestellen!



Transitrollen

9050301100

€ 222,60

mit Universaladapter, abnehmbar
(nicht in Kombination mit Kippstütze)



Ankipfbügel

rechts

9050302100-001

€ 95,40

Links

9050302100-002

€ 95,40

mit Universaladapter und Quickpin
(nicht in Kombination mit Kippstütze rechts
bzw. links)



Lagerblockzwischenplatte

9000900000

€ 95,00

mit Gurtschloß zur Aufnahme des vorderen
Retraktors

Kraftknotenbindung am hinteren Rahmen über Rahmeninlett

9016900001

€ 230,00

zur Aufnahme des Beckengurtes und
Gurtschloß
zur Aufnahme des hinteren Retraktors
Auch zur Nachrüstung möglich.
Beckengurt mit Schloß
Art.-Nr.9000900001 bei Bedarf bitte separat
bestellen.

Lenkräder

Alle Lenkräder (ausgenommen luftbereift) sind pannensicher!

4" Lenkrad "Standard"

9000501010-004

(82A), pannensicher



5" Lenkrad "Standard"

9000501010-005

(82A), pannensicher



6" Lenkrad "Standard"

9000501010-006

(82A), pannensicher




5" Lenkrad "2-Komponenten"

9000501030

€ 37,80

pannensicher



6" Lenkrad "luftbereift"

9000501050

€ 37,80



6" Lenkrad "Flexel-System"

9000501070

€ 37,80

pannensicher



3" Skaterollen (80mm)

9000501110

€ 47,70

pannensicher



4" Skaterollen (100mm)

9000501120

€ 47,70

pannensicher



5" Alu-Felge 3-Speichen-Design „leichter Lauf“

- 9000501200 € 92,70
mit austauschbarem Gummilaufring 3mm,
hart, pannensicher



5" Alu-Felge 3-Speichen-Design „gute Dämpfung“

- 9000501210 € 92,70
mit austauschbarem Gummilaufring 6mm,
mittelhart, pannensicher



Sicherheitsleuchtrolle

- 4" (100mm) € 81,10
9000501220
- 5" (125mm) € 81,10
9000501221



pannensicher

Lenkradgabel

Farben Anbauteile siehe Bemerkungen Farbe

Lenkradgabel Standard

- 9000500100
mit Schraubachse



Lenkradgabel "Heavy Duty" für hohe Belastungen

- 9000510111 € 38,20
mit Schraubachse
Mehrgewicht ca. 100 - 150 gr.



Federgabel

- 9000500160 € 278,80
mit Schraubachse und 5" Alu-Felge "leichter Lauf"



Steckachse für Lenkradgabel

- 9000500200 € 115,10
zum schnellen Wechseln bzw. Abnehmen
der Lenkradgabel



Lenkradgabel-Wechselsatz

- 9000500300 € 199,20
mit Steckachse
Artikel ist ohne Lenkrad. Falls ein Lenkrad
gewünscht wird, bitte unter der Rubrik
Lenkräder eine zweite Auswahl ankreuzen



Spurdistanz

Lenkradspurverbreiterung

- 10mm pro Seite € 39,80
9000500400
- 15mm pro Seite € 39,80
9000500401
- 20mm pro Seite € 39,80
9000500410



Antriebsräder

Informationen zu weiteren Felgentypen, Ausführungen und Verfügbarkeiten
unter: www.proactiv-gmbh.de

Antriebsrad Alu-Felge 18 Speichen

- 24" (ETRTO 540)
9000203122

mit Alu-Hochflanschnabe, radial verspeicht
Nur bis 70kg Körpergewicht, bis 4° Sturz,
nicht mit pannensicherer Bereifung!



Antriebsrad Alu-Felge 36 Speichen

- 24" (ETRTO 540)
9000203000

mit Alu-Hochflanschnabe, radial verspeicht



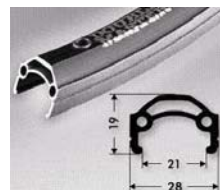
Antriebsrad Doppelwandfelge 36 Speichen

- 24" (ETRTO 540) € 111,50
9000203100

- 25" (ETRTO 559) € 111,50
9000203200

- 26" (ETRTO 590) € 111,50
9000203300

mit Alu-Hochflanschnabe,
radial verspeicht
Einsatz bei hohen Belastungen und
Körpergewicht >120kg!



Spinergy Laufrad "Spox Sport" mit 24 PBO Speichen; Felge, Nabe und Speichen in schwarz

- 24" (ETRTO 540) € 514,10
9000203550

- 25" (ETRTO 559) € 514,10
9000201559

- 26" (ETRTO 590) € 514,10
9000203555

Spinergy "Everyday Light Extreme" mit 12 PBO Speichen; Felge, Nabe und Speichen in schwarz

- 24" (ETRTO 540) € 597,30
9000203552



Spinergy "Everyday Light Extreme" mit 12 PBO Speichen; Felge und Nabe in schwarz, Speichen in weiß

- 24" (ETRTO 540) € 597,30
9000203554



Decon "Spiderwheel"

- 24" (ETRTO 540) € 306,30
in schwarz
9000203710

- 24" (ETRTO 540) € 356,30
in Rahmenfarbe
9000203711

Greifringe Edelstahl, Alu eloxiert,
Alu pulverbesch., Titan, Ultra-Grip oder
Dual-Grip möglich!



"SIX-STAR" Antriebsrad

- 24" (ETRTO 540) € 306,30
9000203810

mit Aluminiumnabe SIX STAR silber
Greifringe Edelstahl oder Alu eloxiert
möglich!



Greifring Dual-Grip

- für 24" Rad € 153,90
9000205110-004



26" Silicon-Greifringüberzug

- 9000205100-006 € 164,80
(ETRTO 590)
Oberfläche ohne Struktur



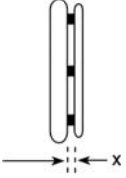
24" Greifring Dual-Grip

- 9000205110-004 € 153,90
(ETRTO 540)



Greifringe

x = Maß Greifringanbau!



Greifringanbau:
O x = 11mm
O x = 19mm

Greifring Edelstahl

- für 24" Rad
9000205010-004
- für 26" Rad
9000205010-006

Rohrdurchmesser 19mm



Speichenschutz

Finger- und Speichenschutz "transparent"

- für 24" Rad € 139,40
9000206300-004
- für 26" Rad € 139,40
9000206300-006



Greifring Aluminium pulverbeschichtet in Rahmenfarbe

- für 24" Rad
9000205020-004
- für 26" Rad
9000205020-006

Rohrdurchmesser 19mm



Design-Speichenschutzfolie "basket"

- 9000206310-001 € 97,50
Nur in Verbindung mit Finger- und
Speichenschutz!



Greifring Aluminium poliert und harteloxiert

- für 24" Rad € 109,90
9000205030-004
- für 26" Rad € 109,90
9000205030-006

Rohrdurchmesser 19mm



Design-Speichenschutzfolie "silly-bubble"

- 9000206310-002 € 97,50
Nur in Verbindung mit Finger- und
Speichenschutz!



Greifring Titan

- für 24" Rad € 192,90
9000205040-004
- für 26" Rad € 192,90
9000205040-006

Rohrdurchmesser 19mm



Design-Speichenschutzfolie "blue-sky"

- 9000206310-003 € 97,50
Nur in Verbindung mit Finger- und
Speichenschutz!



Greifring Ultra-Grip "sehr griffig"

- für 24" Rad € 278,30
9000205070-004
- für 26" Rad € 278,30
9000205070-006



Design-Speichenschutzfolie "colour-stones"

- 9000206310-004 € 97,50
Nur in Verbindung mit Finger- und
Speichenschutz!



Greifring Ergo-Grip

- für 24" Rad € 278,30
9000205080-004

Anbau an Felge anliegend!



Bereifung

Schwalbe "RightRun" Hochdruckleichtlaufbereifung 7,5 bar

- 24x1" (540-25) 9000204000-004
- 25x1" (559-25) 9000204000-005
- 26x1" (590-25) 9000204000-006



**Schwalbe "DownTown"
Profilbereifung 7,5 bar**

- 24x1" (540-25)
9000204010-004



**Schwalbe "DownTown"
Profilbereifung 4 bar**

- 24x1.3/8" (540-37)
9000204020-004
- 26x1.3/8" (590-37)
9000204020-006



**Schwalbe "MarathonPlus"
mit "smart guard"
Pannenschutzprotektor**

- 24x1" (540-25) € 28,90
9000204030-004
- 25x1" (559-25) € 28,90
9000204030-005
- 26x1" (590-25) € 28,90
9000204030-006



Farbe: grau, schwarzwand
10bar

**Schwalbe "MarathonPlus Evolution"
mit "smart guard"
Pannenschutzprotektor**

- 24x1" (540-25) € 28,90
9000204030-014
- 25x1" (559-25) € 28,90
9000204030-015
- 26x1" (590-25) € 28,90
9000204030-016



Farbe: schwarz
10bar

**Schwalbe "SpeedAir"
Saalsportbereifung 10 bar**


- 24x3/4" (540-20) € 28,90
9000204121-004
- 25x3/4" (559-20) € 28,90
9000204121-005
- 26x3/4" (590-20) € 28,90
9000204121-006



Farbe: weiß, schwarzwand

**Pannensichere Bereifung
"Vollgummireifen"**

- 24x1" (540-25) € 111,50
9000204200-004



Nicht in Verbindung mit 18 Speichen-
Antriebsrad!

**Pannenschutzeinlageband für
Luftbereifung**

- 9000206100 € 37,50

Zubehör

24" MTB Wechselradsatz

mit Doppelwandfelge (ETRTO 540), Alu-
Hochflanschnabe, Steckachsen und
Edelstahl-Greifring



Mountainbike-Bereifung wahlweise:

- 9000203410 € 485,00
24x1,75" Continental
"TourRIDE Trekking"
Bremsenstellung kompatibel zum 24x1"
Rad
- 9000203411 € 485,00
24x1,75" Continental "Explorer"
Bremsenstellung nicht kompatibel zum
24x1" Rad
- 9000203413 € 485,00
24x2,1" Schwalbe
"SMART SAM Sport"
Bremsenstellung nicht kompatibel zum
24x1" Rad



ACHTUNG: für die Verwendung mit
Trommelbremse erheben wir einen Aufpreis
von 150,00 €

**Handluftkompressor mit
Manometerbis 14 bar**

- 9000901100 € 76,10



Werkzeug-Set

- 9000901500 € 52,10
- Bestehend aus:
Mini-Hochdruckpumpe,
Gabelschlüssel 8/10/13/30mm,
Schraubendreher Innensechskant 2,5/6mm,
Schraubendreher Innensechskant mit Griff
3/4/5mm



**Längenverstellbarer Sicherheits-
Beckengurt mit Gurtschloß**

- 9000902100 € 54,30



Stockhalter mit Nylon-Becher

- 9000902310 € 96,30
- flexibel



Beleuchtungs-Set

- 9000903270 € 72,90
- mit Akku und Ladegerät



Transporttasche für Antriebsräder

- für 24" Rad
9000903530-004 €52,00
- für 26" Rad
9000903530-006 €52,00



Accessoire-Tasche

- 9000903600 €51,20
17cm x 13cm x 5cm



Weiteres Zubehör wie z.B.
Adaptivbikes, Lenkvorsätze etc.
siehe separates Maßblatt oder
www.proactiv-gmbh.de



Hiermit bestätige ich die oben aufgeführten Angaben

Ort, Datum

Unterschrift