

Mobilität wird einfach!

Im Hofstätt 11
D- 72359 Dotternhausen
Tel +49 (0)7427 9480-0
Fax +49 (0)7427 9480-25
e-mail info@proactiv-gmbh.de
www.proactiv-gmbh.de



SPEEDY 4all "Classicline" **Aktiv Leichtlauf-Starrrahmen-Rollstuhl**

Zugelassen bis 120kg Zuladung

HMV Pos.Nr.: 18.50.03.0065

9016100000 € 2.674,00

Kostenvoranschlag Datum:

Bestellung Datum:

gemäß AGB PRO ACTIV GmbH

Sanitätshaus / Firmenadresse:

Kd.-Nr.: _____
Name: _____
Straße: _____
PLZ: _____ Ort: _____
Tel.: _____
Fax: _____
E-Mail: _____
ASP.: _____

Versandadresse: **wie Firmenadresse**
 abweichend (siehe unten)

Name: _____
Straße: _____
PLZ: _____ Ort: _____

Kundenname / Kommission:

Name: _____
Straße: _____
PLZ: _____ Ort: _____
Tel.: _____
Fax: _____
E-Mail: _____
Geb.-Dat.: _____
Kostenträger: _____
Indikation: _____

Rechnungsadresse: **wie Firmenadresse**
 abweichend (siehe unten)

Kd.-Nr.: _____
Name: _____
Straße: _____
PLZ: _____ Ort: _____
Tel.: _____
Fax: _____
E-Mail: _____
ASP.: _____

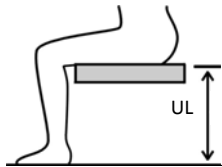
Grundmaße

Körpermaße:

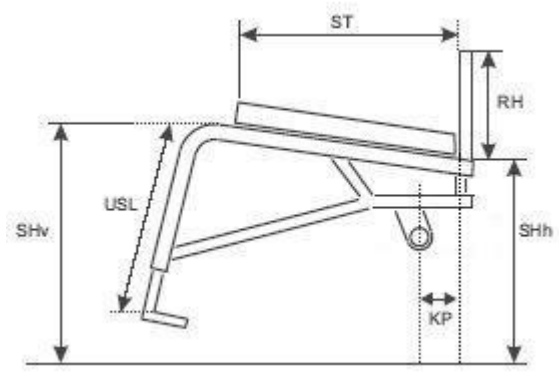
Körpergröße: _____ cm

Gewicht: _____ kg

Unterschenkel­länge: _____ cm
(anatomisches Maß: Kniekehle bis Fuß­sohle)



Rollstuhlmaße:



Sitzbreite SB	<input type="radio"/> 30	<input type="radio"/> 31	<input type="radio"/> 32	<input type="radio"/> 33	<input type="radio"/> 34	<input type="radio"/> 35	<input type="radio"/> 36	<input type="radio"/> 37	<input type="radio"/> 38	<input type="radio"/> 39
	<input type="radio"/> 40	<input type="radio"/> 41	<input type="radio"/> 42	<input type="radio"/> 43	<input type="radio"/> 44	<input type="radio"/> 45	<input type="radio"/> 46			
	Optional sind gegen Aufpreis folgende Maße möglich:							<input type="radio"/> 47	<input type="radio"/> 48	<input type="radio"/> 49
	<input type="radio"/> 51	<input type="radio"/> 52								
Sitztiefe ST	Kurzer Rahmen				Langer Rahmen					
	<input type="radio"/> 36	<input type="radio"/> 37	<input type="radio"/> 38	<input type="radio"/> 39	<input type="radio"/> 40	<input type="radio"/> 41	<input type="radio"/> 42	<input type="radio"/> 43	<input type="radio"/> 44	
	<input type="radio"/> 40	<input type="radio"/> 41	<input type="radio"/> 42	<input type="radio"/> 43	<input type="radio"/> 45	<input type="radio"/> 46	<input type="radio"/> 47	<input type="radio"/> 48		
Rückenhöhe RH	<input type="radio"/> 20	<input type="radio"/> 21	<input type="radio"/> 22	<input type="radio"/> 23	<input type="radio"/> 24	<input type="radio"/> 25	<input type="radio"/> 26	<input type="radio"/> 27	<input type="radio"/> 28	<input type="radio"/> 29
	<input type="radio"/> 30	<input type="radio"/> 31	<input type="radio"/> 32	<input type="radio"/> 33	<input type="radio"/> 34	<input type="radio"/> 35	<input type="radio"/> 36	<input type="radio"/> 37	<input type="radio"/> 38	<input type="radio"/> 39
	<input type="radio"/> 40	<input type="radio"/> 41	<input type="radio"/> 42	<input type="radio"/> 43	<input type="radio"/> 44	<input type="radio"/> 45	<input type="radio"/> 46	<input type="radio"/> 47	<input type="radio"/> 48	
Unterschenkel­länge USL	<input type="radio"/> 37	<input type="radio"/> 38	<input type="radio"/> 39	<input type="radio"/> 40	<input type="radio"/> 41	<input type="radio"/> 42	<input type="radio"/> 43			
	<input type="radio"/> 44	<input type="radio"/> 45	<input type="radio"/> 46	<input type="radio"/> 47	<input type="radio"/> 48	<input type="radio"/> 49	<input type="radio"/> 50			
Sitzhöhe hinten SHh	<input type="radio"/> 39	<input type="radio"/> 40	<input checked="" type="radio"/> 41	<input type="radio"/> 42	<input type="radio"/> 43					
	Optional sind gegen Aufpreis folgende Maße möglich:							<input type="radio"/> 44	<input type="radio"/> 45	<input type="radio"/> 46
Sitzhöhe vorne SHv	<input type="radio"/> 44	<input type="radio"/> 45	<input type="radio"/> 46	<input checked="" type="radio"/> 47	<input type="radio"/> 48	<input type="radio"/> 49	<input type="radio"/> 50	<input type="radio"/> 51	<input type="radio"/> 52	
Kipp­punkt KP <small>(Vorderseite Rückenrohr bis Achsmitt­e Antriebsrad)</small>	<input type="radio"/> 1	<input type="radio"/> 2	<input type="radio"/> 3	<input type="radio"/> 4	<input type="radio"/> 5	<input type="radio"/> 6	<input type="radio"/> 7	<input checked="" type="radio"/> 8	<input type="radio"/> 9	<input type="radio"/> 10

Bitte die benötigten Maße ankreuzen (alle Maße sind in cm angegeben).

Bei den unterstrichenen Werten handelt es sich um die Standardeinstellung.

Die Werte SHh und SHv können je nach Radgröße und Radsturz geringfügig von den vorgegebenen Werten abweichen! Sondermaße auf Anfrage möglich.

Farbe

Informationen zu aktuellen Farbdesigns und Verfügbarkeiten unter:
www.proactiv-gmbh.de

Farbtöne können von den unten dargestellten Farbbildern abweichen!

Anthrazit glanz RAL 7016

9000100170-001



Anthrazit matt RAL 7016

9000100170-101 € 30,00

Brilliant Blau glanz

9000100170-002



Schwarz glanz RAL 9005

9000100170-003



Schwarz matt RAL 9005

9000100170-019 € 30,00


Tiefschwarz Effekt Silber

9000100170-007



Neon Gelb glanz

9000100170-009



Brilliant Silber glanz

9000100170-011



Apple Green glanz

9000100170-014



Apple Green matt

9000100170-114 € 30,00

Sky Blue glanz

9000100170-017



Fire Red glanz

9000100170-018



Fire Red matt

9000100170-118 € 30,00

Rein Orange glanz RAL 2004

9000100170-022



Pastellblau glanz RAL 5024

9000100170-036



Pastellblau matt, RAL 5024

9000100170-136 € 30,00

Pink Magenta glanz RAL 4010

9000100170-037



Pink Magenta matt RAL 4010

9000100170-137 € 30,00

Weiß seidenglanz RAL 9016

9000100170-023



Gestrahlt transparent beschichtet glanz

9000100170-029

Gestrahlt transparent beschichtet matt ("Eloxal-Optik")

9000100170-129 € 30,00

Farbe Anbauteile:

(Lagerblöcke, Lenkradgabeln, Antriebsradnabe und Antriebsradfelge)

- schwarz eloxiert
- silber eloxiert

Farbdesign

Chilli-Vanille glanz

9000100170-024 € 148,60



Cappuccino-Schwarz matt

9000100170-025 € 148,60



Cappuccino-Silber glanz

9000100170-026 € 87,90



Blau-Silber glanz

9000100170-027 € 87,90



Chilli-Silber glanz

9000100170-028 € 87,90



Farbdesign Anbauteile nach Kundenwunsch

9000100170-152 € 118,50

Farbauswahl:

- Lenkradfelge: weiß rein orange
- Antriebsradfelge: weiß rein orange
- Antriebsradnabe: weiß rein orange
- Aluseitenteil: in Rahmenfarbe

Farbdesign Anbauteile individuell

9000100170-153 € 187,30

Farbauswahl:

(Mögliche Farben siehe "Auswahl Farbe")

- Lenkradfelge: _____
- Antriebsradfelge: _____
- Antriebsradnabe: _____
- Aluseitenteil: _____

Rahmen

Achtung: Fußauflagefläche bei V-Form $x=SB-(0,25 \times USL + 6\text{cm})$

Rahmenvorbau G-Form

- 9016100010
Kniewinkel 105°



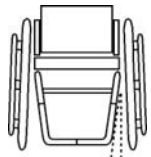
Rahmenvorbau G-Form

- 9016100012 € 117,60
Kniewinkel 95°
Min. 4cm Sitzgefälle und
max. Lenkradgröße 5"



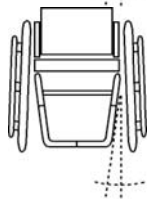
Rahmenvorbau V-Form

- 9016100020 € 173,20
Kniewinkel 95°
ab SB 33cm



Rahmenvorbau V-Form

- 9016100023 € 278,00
Kniewinkel 105°
ab SB 33cm



Sondermaß Sitzbreite 47 - 52cm

- 9016100060 € 173,80
mit Rahmenverstärkung

Schiebegriffe

Aluminium-Schiebegriffe fest im Rückenrohr montiert

- 9016401050 € 88,00
ab RH 23cm



Sicherheitsschiebegriffe stufenlos höhenverstellbar

- 9016401060 € 148,20
Befestigung im Rückenrohr
ab RH 30 cm bei Gurtbespannung
ab RH 43 cm bei Rückenschale



Sicherheitsschiebegriffe rückverlagert Länge 45cm

- 9016401075 € 251,70
stufenlos höhenverstellbar,
Schiebegriffhalter am Rückenquerbügel
montiert
Bis SB 42cm oder Körpergewicht 95kg,
nicht in Verbindung mit Armauflage
abschwenkbar!



Schiebegriffe horizontal in Rückenrohr eingeschraubt

- 9016401076 € 158,20
abschraubbar



Rückenlehne

Rückenlehne abfaltbar

- 9016400011
7-fach winkel-verstellbar,
mit integrierten kunststoffummantelten
Alu-Seitenteilen



Rückenausstattung

Anpassrücken und Rückenpolster

- 9016802010
Farbe: schwarz
Ausstattung mit Rückenquerbügel



Rückenerhöhung + 3-5cm

- 9016802100 € 104,80
(zu Rückenhöhe Nennmaß)
Nur in Kombination mit
höhenverstellbaren Schiebegriffen Art.-Nr.
9016401060!



Ausstattung ohne Rückenbespannung und Rückenpolster

- 9016802011 € - 50,00
Ausstattung mit Rückenquerbügel


Weitere Rückensysteme wie z.B. Ergonomie-Rückenschale siehe separates Maßblatt: "PRO ACTIV Sitz- und Rückensysteme"



Sitzbespannung


Sitzbespannung body contour

- 9016801025



Sitzbespannung offenes Gurtsystem

- 9016801010 € 51,80



Ausstattung ohne Sitzbespannung

- 9016801050



Sitzkissen

Sitzkissen "Standard"

- Höhe 3 cm
9000805180-003
- Höhe 4cm
9000805180-004
- Höhe 5 cm
9000805180-006

€ 77,20



Bezugsstoff:
 schwarz
 orange
 carbon-schwarz

Sitzkissen ist vorhanden

Fabrikat / Typ _____

Kissenhöhe _____

Weitere Sitzkissen wie
z.B. "Anti-Dekubitus"
siehe separates Maßblatt:
"PRO ACTIV
Sitz- und Rückensysteme"



Kleiderschutz

Kleiderschutz Aluminium über Rastfunktion abnehmbar

- 9016403210 € 156,20

Abdeckung dem Radlauf folgend einstellbar
Farbe: anthrazit (sofern unter Auswahl
Farbe keine andere Angabe)
Nur in Verbindung mit Rückenlehne
abfaltbar!



Armauflagen

Armpolster 25cm lang auf Kleiderschutz montiert

- 9016403151 € 95,80

Armpolsteroberkante in Abhängigkeit der
Kleiderschutzeinstellung ca. 20 cm bis
24 cm über Sitzrohr montiert.
Nur in Verbindung mit Kleiderschutz
Aluminium!



Armauflagen abschwenkbar, abnehmbar

- 9016403141 € 232,40

mit Armpolster 25cm lang
Positionierung: Armpolsteroberkante
ca. 25 bis 31cm über Sitzrohr,
in 1,5 cm Schritten einstellbar

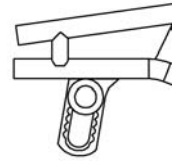


Radplatten

Serienmäßige Ausstattung mit 12mm Buchsen/Achsen, weitere Radplatten auf
Anfrage

Radplatte Standard

- 9016201000
Sitzhöhe hinten ca. 39 - 43cm
(bei 24" Rad)



Radplatte lang

- 9016201020 € 165,90
Sitzhöhe hinten ca. 43 - 47cm
(bei 24" Rad)



Radstandsverlängerung abnehmbar

- 9016102001 € 389,90
Radpositionsverlagerung ca.14cm
4° Sturz integriert, Spur einstellbar



Radsturz

*Gesamtbreite bei eng montiertem Greifring

1° Antriebsradsturz

- 9016202010
Gesamtbreite = ca. SB + 20 cm*

4° Antriebsradsturz

- 9016202030
Gesamtbreite = ca. SB + 26 cm*

6° Antriebsradsturz

- 9016202040
Gesamtbreite = ca. SB + 30 cm*

E-Adaptionen

Vorbereitung zum Anbau "e-motion"

- 9016201200 € 202,80
Ausstattung: Drehmomentstütze e-motion,
1/2" Achse und Buchsenlänge 50,8mm (2")
Die Fa. Alber empfiehlt bei
Rollstuhlausstattung mit e-motion den
paarweisen Anbau von Kippstützen. Bitte
unter Auswahl "Adaptionen" die Ausstattung
9016300100-001 und 9016300100-002
wählen!

Vorbereitung zum Anbau "e-fix"

- 9016201210 € 202,80
Ausstattung: 1/2" Achse,
Buchsenlänge 50,8mm (2") und
Drehmomentstütze e-fix.
Die Fa. Alber empfiehlt bei
Rollstuhlausstattung mit e-fix den
paarweisen Anbau von Kippstützen. Bitte
unter "Adaptionen" die Ausstattung
"Universaladaption e-fix Art.-Nr.:
9016300105 wählen!
Kippstützen e-fix mit "Standardgabel" bitte
direkt bei der Fa. Alber bestellen.

Rollstuhllieferung erfolgt an:

- Ulrich Alber GmbH
- Fachhändler

Bremssystem

Kniehebelbremssystem Bremshebel Standard

9016701010-001



Kniehebelbremssystem Bremshebel lang

9016701010-002



Kniehebelbremssystem Bremshebel tief

9016701010-003



Kniehebelbremssystem Bremshebel abklappbar

9016706008

€ 106,80

Länge: 9cm



Trommelbremse

9016702010

€ 316,80

Bedienung vom Schiebegriff
Gesamtbreite Rollstuhl (siehe Auswahl
"Radsturz") + 3cm!



Stop Lock Nabenbremse

9016705010

€ 224,50

nur für 36 Speichen Antriebsrad



Fußbügel einseitig hochklappbar

9016601300 € 228,40

mit durchgehendem Rohr-Auflagebügel,
höhenverstellbar +/- 3cm,
nach außen schwenkbar,
nicht abnehmbar
bei KW 95° ab USL 37cm
bei KW 105° ab USL 42cm
bei V-Form ab SB 40cm
Bei Ausstattung der Fußstütze mit
"Fußbrettauflage gummiert", diese bitte
unter "Zubehör Fußstütze" wählen!



Fußbügel nach hinten hochfaltbar

9016602010 € 191,90

mit durchgehendem Rohr-Auflagebügel und
20mm Betätigungshebel
bei KW 95° ab USL 38cm
bei KW 105° ab USL 42cm
bei G-Form ab SB 33cm
bei V-Form ab SB 38cm
Auflagebreite ab 20cm
Bei Ausstattung der Fußstütze mit
"Fußbrettauflage gummiert", diese bitte
unter "Zubehör Fußstütze" wählen!



Fußstütze mittig geteilt

9016603200 € 228,60

mit gummierter Fußbrettauflage,
höhenverstellbar +/- 3cm, winkelverstellbar,
nach außen schwenkbar und seitlich
hochklappbar,
inkl. Rahmenverstärkung
bei KW 95° ab USL 37cm
bei KW 105° ab USL 42cm
bei V-Form ab SB 40cm



Fußstütze "Swing Away"

9016604100 € 276,40

mit gummierter Fußbrettauflage,
mittig geteilt, seitlich abschwenkbar,
abnehmbar,
hochklappbar, höhenverstellbar,
winkelverstellbar
inkl. Rahmenverstärkung
ab USL 34cm



Fußstütze

Fußbügel durchgehend

9016601010

mit Rohr-Auflagebügel,
höhenverstellbar +/- 3cm
bei KW 95° ab USL 34cm
bei KW 105° ab USL 39cm
Bei Ausstattung der Fußstütze mit
"Fußbrettauflage gummiert", diese bitte
unter "Zubehör Fußstütze" wählen!



Zubehör Fußstütze

Fußbrettauflage gummiert

9016610000 € 79,80

verschraubt, winkelverstellbar
Tiefe: 14cm
Nur in Verbindung mit Rohr-Auflagebügel
Art.-Nr. 9016601010, 9016601300 und
9016602010!



Fußbrettseitenanschlag

9016610100 € 39,80

einstellbar
Nur in Verbindung mit Fußbrettauflage
gummiert!



Adaptionen

Kippstütze

- rechts € 113,90
9016300100-001
- links € 113,90
9016300100-002



mit Zugfeder und Universaladapter schwenkbar
(für optimales Schwenkverhalten sollte das Sitzgefälle >3cm sein)

Universaladapter vorbereitet zur e-fix Kippstützen-Ausstattung

- 9016300105 € 194,60

Universaladapter ist vorbereitet für die Montage der e-fix Aufbock-Kippstütze. Lieferung komplett montiert, ohne Kippstütze und Kippstützenaufnahme. Kippstütze bitte kundenseitig bei Fa. Alber bestellen!



Transitrollen

- 9016301100 € 222,60
- mit Universaladapter, abnehmbar
(nicht in Kombination mit Kippstütze)



Ankippbügel

- rechts € 95,40
9016302100-001
- Links € 95,40
9016302100-002




mit Universaladapter und Quickpin
(nicht in Kombination mit Kippstütze rechts bzw. links)

Lenkräder

Alle Lenkräder (ausgenommen luftbereift) sind pannensicher!

4" Lenkrad "Standard"

- 9000501010-004
(82A), pannensicher



5" Lenkrad "Standard"

- 9000501010-005
(82A), pannensicher




6" Lenkrad "Standard"

- 9000501010-006
(82A), pannensicher




5" Lenkrad "2-Komponenten"

- 9000501030 € 37,80
pannensicher



6" Lenkrad "luftbereift"

- 9000501050 € 37,80



6" Lenkrad "Flexel-System"

- 9000501070 € 37,80
pannensicher



3" Skaterrollen (80mm)

- 9000501110 € 47,70
pannensicher



4" Skaterrollen (100mm)

- 9000501120 € 47,70
pannensicher



5" Alu-Felge 3-Speichen-Design „leichter Lauf“

- 9000501200 € 92,70
mit austauschbarem Gummilauftring 3mm,
hart, pannensicher



5" Alu-Felge 3-Speichen-Design „gute Dämpfung“

- 9000501210 € 92,70
mit austauschbarem Gummilauftring 6mm,
mittelhart, pannensicher



Sicherheitsleuchtrolle

- 4" (100mm) € 81,10
9000501220
- 5" (125mm) € 81,10
9000501221



pannensicher

Lenkradgabel

Farben Anbauteile siehe Bemerkungen Farbe

Lenkradgabel Standard

- 9000500100
mit Schraubachse



Lenkradgabel "Heavy Duty" für hohe Belastungen

- 9000510111 € 38,20
mit Schraubachse
Mehrgewicht ca. 100 - 150 gr.



Federgabel

- 9000500160 € 278,80
mit Schraubachse und
5" Alu-Felge „leichter Lauf“



Steckachse für Lenkradgabel

- 9000500200 € 115,10

zum schnellen
Wechseln bzw. Abnehmen der
Lenkradgabel



Lenkradgabel-Wechselsatz

- 9000500300 € 199,20
mit Steckachse
Artikel ist ohne Lenkrad. Falls ein Lenkrad
gewünscht wird, bitte unter der Rubrik
Lenkräder eine zweite Auswahl ankreuzen



Spurdistanz

Lenkradspurverbreiterung

- 10mm pro Seite € 39,80
9000500400
- 15mm pro Seite € 39,80
9000500401
- 20mm pro Seite € 39,80
9000500410



Antriebsräder

Informationen zu weiteren Felgentypen, Ausführungen und Verfügbarkeiten unter: www.proactiv-gmbh.de

Antriebsrad Alu-Felge 18 Speichen

- 24" (ETRTO 540) € 306,30
9000203122

mit Alu-Hochflanschnabe, radial verspeicht
Nur bis 70kg Körpergewicht, bis 4° Sturz,
nicht mit pannensicherer Bereifung!



Antriebsrad Alu-Felge 36 Speichen

- 24" (ETRTO 540) € 306,30
9000203000


mit Alu-Hochflanschnabe, radial verspeicht



Antriebsrad Doppelwandfelge 36 Speichen

- 24" (ETRTO 540) € 111,50
9000203100
- 25" (ETRTO 559) € 111,50
9000203200
- 26" (ETRTO 590) € 111,50
9000203300

mit Alu-Hochflanschnabe,
radial verspeicht
Einsatz bei hohen Belastungen und
Körpergewicht >120kg!



Spinergy Laufrad "Spox Sport" mit 24 PBO Speichen; Felge, Nabe und Speichen in schwarz

- 24" (ETRTO 540) € 514,10
9000203550
- 25" (ETRTO 559) € 514,10
9000201559
- 26" (ETRTO 590) € 514,10
9000203555



Spinergy "Everyday Light Extreme" mit 12 PBO Speichen; Felge und Nabe in schwarz, Speichen in weiß

- 24" (ETRTO 540) € 597,30
9000203554



Spinergy "Everyday Light Extreme" mit 12 PBO Speichen; Felge, Nabe und Speichen in schwarz

- 24" (ETRTO 540) € 597,30
9000203552



Decon "Spiderwheel" in schwarz

- 24" (ETRTO 540) € 306,30
9000203710

Greifringe Edelstahl, Alu eloxiert,
Alu pulverbesch., Titan, Ultra-Grip oder
Dual-Grip möglich!



Decon "Spiderwheel" in Rahmenfarbe

- 24" (ETRTO 540) € 356,30
9000203711

Greifringe Edelstahl, Alu eloxiert,
Alu pulverbesch., Titan, Ultra-Grip oder
Dual-Grip möglich!

"SIX-STAR" Antriebsrad

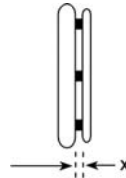
- 24" (ETRTO 540) € 306,30
9000203810

mit Aluminiumnabe SIX STAR silber
Greifringe Edelstahl oder Alu eloxiert
möglich!



Greifringe

x = Maß Greifringanbau!



Greifringanbau:
O x = 11mm
O x = 19mm

Greifring Edelstahl

- für 24" Rad € 111,50
9000205010-004
- für 25" Rad € 111,50
9000205010-005
- für 26" Rad € 111,50
9000205010-006

Rohrdurchmesser 19mm



Greifring Aluminium pulverbeschichtet in Rahmenfarbe

- für 24" Rad € 111,50
9000205020-004
- für 26" Rad € 111,50
9000205020-006

Rohrdurchmesser 19mm



Greifring Aluminium poliert und harteloxiert

- für 24" Rad € 109,90
9000205030-004
- für 26" Rad € 109,90
9000205030-006

Rohrdurchmesser 19mm



Greifring Titan

- für 24" Rad € 192,90
9000205040-004
- für 26" Rad € 192,90
9000205040-006

Rohrdurchmesser 19mm



Greifring Ultra-Grip "sehr griffig"

- für 24" Rad € 278,30
9000205070-004
- für 26" Rad € 278,30
9000205070-006



Greifring Ergo-Grip

- für 24" Rad € 278,30
9000205080-004

Anbau an Felge anliegend!



Greifring Dual-Grip

- für 24" Rad € 153,90
9000205110-004



Silicon-Greifringüberzug

- für Greifring 24" € 164,80
9000205100-004
- für Greifring 26" € 164,80
9000205100-006



Oberfläche ohne Struktur

Ausstattung ohne Greifring

- 9000205990

Speichenschutz

Finger- und Speichenschutz "transparent"

- für 24" Rad € 139,40
9000206300-004
- für 26" Rad € 139,40
9000206300-006



Design-Speichenschutzfolie "basket"

- 9000206310-001 € 97,50
- Nur in Verbindung mit Finger- und Speichenschutz!



Design-Speichenschutzfolie "silly-bubble"

- 9000206310-002 € 97,50
- Nur in Verbindung mit Finger- und Speichenschutz!



Design-Speichenschutzfolie "blue-sky"

- 9000206310-003 € 97,50
- Nur in Verbindung mit Finger- und Speichenschutz!



Design-Speichenschutzfolie "colour-stones"

- 9000206310-004 € 97,50
- Nur in Verbindung mit Finger- und Speichenschutz!



Bereifung

Schalbe "RightRun" Hochdruckleichtlaufbereifung 7,5 bar

- 24x1" (540-25) € 97,50
9000204000-004
- 25x1" (559-25)
9000204000-005
- 26x1" (590-25)
9000204000-006



Schalbe "DownTown" Profilbereifung 7,5 bar

- 24x1" (540-25) € 97,50
9000204010-004



Schalbe "DownTown" Profilbereifung 4 bar

- 24x1.3/8" (540-37) € 97,50
9000204020-004
- 26x1.3/8" (590-37)
9000204020-006



Schalbe "MarathonPlus" mit "smart guard" Pannenschutzprotector

- 24x1" (540-25) € 28,90
9000204030-004
- 25x1" (559-25) € 28,90
9000204030-005
- 26x1" (590-25) € 28,90
9000204030-006

Farbe: grau, schwarzwand
10bar



Schalbe "MarathonPlus Evolution" mit "smart guard" Pannenschutzprotector

- 24x1" (540-25) € 28,90
9000204030-014
- 25x1" (559-25) € 28,90
9000204030-015
- 26x1" (590-25) € 28,90
9000204030-016

Farbe: schwarz
10bar



**Schwalbe "SpeedAir"
Saalsportbereifung 10 bar**


- 24x3/4" (540-20) € 28,90
9000204121-004
- 25x3/4" (559-20) € 28,90
9000204121-005
- 26x3/4" (590-20) € 28,90
9000204121-006



Farbe: weiß, schwarzwand

**Pannensichere Bereifung
"Vollgummireifen"**

- 24x1" (540-25) € 111,50
9000204200-004



Nicht mit 18 Speichen-Rad!

**Pannenschutzeinlageband für
Luftbereifung**

- 9000206100 € 37,50

Zubehör

24" MTB Wechselradsatz

mit Doppelwandfelge (ETRTO 540), Alu-Hochflanschnabe, Steckachsen und Edelstahl-Greifring



Mountainbike-Bereifung wahlweise:

- 9000203410 € 485,00
24x1,75" Continental "TourRIDE Trekking"
Bremsenstellung kompatibel zum 24x1" Rad
- 9000203411 € 485,00
24x1,75" Continental "Explorer"
Bremsenstellung nicht kompatibel zum 24x1" Rad
- 9000203413 € 485,00
24x2,1" Schwalbe "SMART SAM Sport"
Bremsenstellung nicht kompatibel zum 24x1" Rad



ACHTUNG: für die Verwendung mit Trommelbremse erheben wir einen Aufpreis von 150,00 €

**Arretierbarer Antriebsrad-
Achverschluss "Tetra Clip"**

- 9000206400 € 112,30
Nicht für Spinergy oder Golz Antriebsräder!



**Arretierbarer Antriebsrad-
Achverschluss "Tetra Clip"
für Decon Spiderwheel**

- 9000206403 € 173,80

**Handluftkompressor mit Manometer
bis 14 bar**

- 9000901100 € 76,10



Werkzeug-Set

- 9000901500 € 52,10

Bestehend aus:
Mini-Hochdruckpumpe,
Gabelschlüssel 8/10/13/30mm,
Innensechskantschlüssel 2,5/6mm,
Schraubendreher Innensechskant mit Griff 3/4/5mm



**Längenverstellbarer Sicherheits-
Beckengurt mit Gurtschloß**

- 9000902100 € 54,30



**Längenverstellbarer Sicherheits-
Beckengurt mit Klettverschluss**

- 9000902110 € 43,20



Stockhalter mit Nylon-Becher

- 9000902310 € 96,30
flexibel



Beleuchtungs-Set

- 9000903270 € 72,90
mit Akku und Ladegerät



Transporttasche für Antriebsräder

- für 24" Rad 9000903530-004 € 52,00
- für 26" Rad 9000903530-006 € 52,00



Accessoire-Tasche

- 9000903600 € 51,20
17cm x 13cm x 5cm



Weiteres Zubehör wie z.B. Adaptivbikes, Lenkvorsätze etc. siehe separates Maßblatt oder www.proactiv-gmbh.de



Hiermit bestätige ich die oben aufgeführten Angaben

Ort, Datum

Unterschrift