



**Kostenvoranschlag Datum:**

**Bestellung Datum:**

gemäß AGB PRO ACTIV GmbH

**Sanitätshaus / Firmenadresse:**

Kd.-Nr.: \_\_\_\_\_  
Name: \_\_\_\_\_  
Straße: \_\_\_\_\_  
PLZ: \_\_\_\_\_ Ort: \_\_\_\_\_  
Tel.: \_\_\_\_\_  
Fax: \_\_\_\_\_  
E-Mail: \_\_\_\_\_  
ASP.: \_\_\_\_\_

**Versandadresse:**  **wie Firmenadresse**  
 **abweichend (siehe unten)**

Name: \_\_\_\_\_  
Straße: \_\_\_\_\_

**Kundenname / Kommission:**

Name: \_\_\_\_\_  
Straße: \_\_\_\_\_  
PLZ: \_\_\_\_\_ Ort: \_\_\_\_\_  
Tel.: \_\_\_\_\_  
Fax: \_\_\_\_\_  
E-Mail: \_\_\_\_\_  
Geb.-Dat.: \_\_\_\_\_  
Kostenträger: \_\_\_\_\_  
Indikation: \_\_\_\_\_  
PLZ: \_\_\_\_\_ Ort: \_\_\_\_\_



**NJ1 e-assistent Adaptiv**

bis 120kg Anhängelast und 10kg Zuladung

- Andockplatte zum schnellen Ankoppeln an den "Quick-Snap-Adapter"
- A-förmige Handgriffe mit integrierten Schalt- und Bremsarmaturen
- Hydraulisches Scheibenbremssystem "Magura Julie"
- Shimano V-Brake (Felgenbremse)
- inkl. Feststellarretierung
- Anfahrunterstützung (Throttle) zur Fahrt ohne Kurbelbewegung bis 6km/h

9116100000 € 3748,00

**Rechnungsadresse:**  **wie Firmenadresse**  
 **abweichend (siehe unten)**

Kd.-Nr.: \_\_\_\_\_  
Name: \_\_\_\_\_  
Straße: \_\_\_\_\_  
PLZ: \_\_\_\_\_ Ort: \_\_\_\_\_  
Tel.: \_\_\_\_\_  
Fax: \_\_\_\_\_  
E-Mail: \_\_\_\_\_  
ASP.: \_\_\_\_\_

**Dienstleistung:**

**1. NJ1: Beratung, Definition der Abmessung und Erprobung beim Kunden durch PRO ACTIV**

9990000000 € 200,00

**2. NJ1: Montage und Anpassung durch PRO ACTIV**

an Neubestellten PRO ACTIV Rollstuhl (Montage inkl.)  
Prod.-Nr.: \_\_\_\_\_

9990000001

an vorhandenen PRO ACTIV Rollstuhl  
Prod.-Nr.: \_\_\_\_\_

9990000002 € 125,00

**3. NJ1: Auslieferung, Einweisung und Übergabe beim Kunden durch PRO ACTIV**

9990000003 € 250,00

Bitte beachten: Beim Kauf des NJ e-assistent in Kombination mit einem Rollstuhl gilt der ermäßigte MwSt.-Satz von 7% für die komplette Einheit.

## Farbe

**Silber,  
Antriebseinheit eloxiert**

9110100170-000

**Black Shadow,  
Antriebseinheit tiefschwarz  
RAL 9005, glatt matt**

9110100170-001 **€ 95,00**

- Gabelholm R und L,  
- Gabelbrücke oben und unten  
- Tretlagerstütze

## Antrieb

**BionX PL 250 S  
"Der leichte Antrieb zur  
Intervallunterstützung an Steigungen"**

9116200010

Reichweite: ca. 20km  
(abhängig vom Streckenprofil)  
Akku: LiMn / 22,2V / 6,4 Ah  
Drehmoment: 7/25 Nm

**BionX PL 250HT  
"Der leistungsstarke Antrieb für  
permanente Unterstützung"**

9116200011 **€ 500,00**

Reichweite: ca. 45km  
(abhängig vom Streckenprofil)  
Akku: LiMn / 37V / 9,6 Ah  
Drehmoment: 9/35 Nm

**BionX PL 250HT IGH3  
"Der komfortable Antrieb mit  
integrierter 3-Gang  
Feillauf-Schaltnabe"**

9116200012 **€ 685,00**

Reichweite: ca. 45km  
(abhängig vom Streckenprofil)  
Akku: LiMn / 37V / 9,6 Ah  
Drehmoment: 9/35 Nm

**Zusatzakku für BionX PL 250 S**

9116900087 **€ 497,00**

Zur Erweiterung der Reichweite um ca. 20km  
Akku: LiMn / 22,2V / 6,4 Ah / 142 Wh / 1,4 kg

**Zusatzakku für BionX PL 250HT  
oder BionX PL 250HT IGH3**


9116900086 **€ 972,00**

Zur Erweiterung der Reichweite um ca. 45km  
Akku: LiMn / 37V / 9,6 Ah / 355 Wh / 4 kg

**Daumenbedienschalter der  
Anfahrunterstützung am Handgriff  
montiert**

9116200000 **€ 116,30**

Montage:  
 links  
 rechts



**Tetra Kinnbedienung der  
Anfahrunterstützung**

9110200000 **€ 124,60**



## Kettenschaltung

**Shimano Deore 3x9 Rapid Fire  
27-Gang-Kettenschaltung**

9116200020

Übersetzung: Zahnkranz 22-32-44 Zähne,  
Kassette 11-13-15-17-20-23-26-30-32 Zähne  
In Verbindung mit BionX PL 250 S und BionX  
PL 250HT L!



**Shimano XT 3x9 Rapid Fire  
27-Gang-Kettenschaltung**

9116200021 **€ 297,00**

Übersetzung: Zahnkranz 22-32-44 Zähne,  
Kassette 11-13-15-17-20-23-26-30-34 Zähne  
In Verbindung mit BionX PL 250 S und BionX  
PL 250HT L!



## Schaltungszubehör

**Mountaindrive 2,5 : 1  
Berguntersetzung in Verbindung mit  
BionX PL 250HT IGH3 zur  
Erweiterung auf 6 Gänge**

9116200003 **€ 459,50**

Planetengeräbe  
Alle Gänge (3 Gänge der Nabenschaltung  
und die Berguntersetzung) können im Stand  
geschaltet werden!  
In Verbindung mit Griffweite 40 oder 45cm!



**Mountaindrive 2,5 : 1  
Berguntersetzung für BionX PL 250  
S oder PL 250HT - 18 Gänge -**

9116200004 **€ 340,00**

Planetengeräbe  
Ersetzt den 3-fach Zahnkranz und  
ermöglicht das Schalten der  
Berguntersetzung im Stand!  
In Verbindung mit Griffweite 40 oder 45cm!



## Schaltungszubehör für Kettenschaltung

**Drehgriffschaltung "Grip-Shift"  
3-fach, Anbau links**

9110200017 **€ 39,60**

SRAM Centera für 3-fach Umwerfer  
In Verbindung mit Shimano Deore oder XT  
Kettenschaltung!



**Drehgriffschaltung "Grip-Shift"  
9-fach, Anbau rechts**

9110200016 **€ 39,60**

SRAM Centera für 9-fach Schaltwerk  
In Verbindung mit Shimano Deore oder XT  
Kettenschaltung!



**Tetra-Kinnschaltung**

9110200001 **€ 265,00**

Schaltarmatur fest am Kettenschutz  
montiert, 3-fach und 9-fach  
Schalthebelbedienung mit dem Kinn  
Nur in Verbindung mit Shimano XT  
Schaltarmaturen!



### Tetra-Kippschaltung für 3-fach Umwerfer

9110201001 € 96,70

mit Alu Betätigungshebel, Montage links  
In Verbindung mit Shimano XT  
Schaltarmaturen und Griffweite 45 oder  
50cm!



### Tetra-Kippschaltung für 9-fach Schaltwerk

9110201002 € 96,70

mit Alu Betätigungshebel, Montage rechts  
In Verbindung mit Shimano XT  
Schaltarmaturen und Griffweite 45 oder  
50cm!



### Handhebel zur Direktschaltung

9110200030 € 49,10

zur Direktbedienung des Umwerfers am  
Zahnkranz



## Bremssystem

### Leistungsstarkes HD-Bremssystem "Magura Louise"

9110300101 € 72,00

Empfohlen ab 80kg Körpergewicht



### 2. unabhängiges Scheiben-Bremssystem "Magura Louise"

9110300100 € 168,40

Shimano V-Break Felgenbremse entfällt  
Nur in Verbindung mit dem leistungsstarken  
HD-Bremssystem "Magura Louise"!

### Rücktrittbremse für Kettenschaltung mit Kurbelfreischalffunktion für Rückwärtsfahrt

9110300000 € 295,60

In Verbindung mit:

- Tretlagerwelle Griffweite 45 oder 50cm
  - Tretkurbel Kurbellänge 155 oder 175mm
- Nicht in Verbindung mit Mountaindrive 2,5:1  
Berguntersetzung!



## Abmessungen

### Tretlagerwelle

- Griffweite 40cm  
9110500100-040
- Griffweite 45cm  
9110500100-045
- Griffweite 50cm  
9110500100-050



### Tretlagerstütze

- S (X/Y 67/153mm)  
9110501100-003
- M (X/Y 90/250mm)  
9110501100-001
- M-L (X/Y 130/310mm) € 48,20  
9110501100-004
- L (X/Y 158/362mm)  
9110501100-002
- XL (X/Y 158/410mm) € 48,20  
9110501100-006



### Kundenanfertigung Tretlagerstütze nach Maß X=\_\_\_/Y=\_\_\_mm

9110501100-010 € 283,60



### Tretkurbel

- Länge 155mm  
9110600100-155
- Länge 175mm  
9110600100-175
- Länge 195mm  
9110600100-195



### Kundenanfertigung Tretkurbellänge nach Maß \_\_\_\_\_mm (Mindestlänge 125mm)

9110600100-000 € 142,70

## Antriebsrad

### Antriebsrad mit Doppelwandfelge

- 20" (406)  
9116203000  
Nicht in Verbindung mit  
BionX 250HT IGH3!
- 24" (507)  
9116203001
- 26" (559)  
9116203002

## Bereifung

### Schwalbe "Marathon"

- 20x1,5" (406-40)  
9110105120
- 26x1,5" (559-35)  
9110105100

Tourenreifen



### Continental "TourRide"

- 24x1,75" (507-47)  
9110105127

Tourenreifen



### Schwalbe "Big Apple"

- 20x2" (406-50)  
9110105125

Balloonreifen



## Schwalbe "Knobby"

- 20x2" (406-54)  
9110105126

Profilreifen



## Flaschenhalter inkl. Trinkflasche

- 9116502001

an der unteren Akkuhalteschiene links montiert  
Nicht in Verbindung mit Zusatzakku Art.-Nr.: 9110900086!



## Zubehör Bike

### Kettenschutzrohr

- 9110502000 € 85,20



### Steck-Schutzblech

- 9110502100 € 41,90



### Handgriff Holzkontur ergonomisch geformt

- Gr. S, ø 38mm  
9110600110 € 158,70
- Gr. M, ø 42mm  
9110600111 € 158,70



### Tetra-Handstütze schwenkbar und in der Griffweite einstellbar

- 9110601101 € 128,50



### Tetra-Schalengriffe

- 9110601100 € 124,50



### Beleuchtungsset SIGMA Baseline mit Halterung

- 9110903270 € 72,90  
mit Akku Ladeinheit, Akku-Satz (5 St. NICD)



### Halterung ø 22mm x 42mm zur Befestigung von Zubehör (Tacho, Beleuchtung o.ä.)

- 9110903271 Stk. á € 16,80  
Farbe: natur eloxiert  
\_\_\_\_ Stück



### Alu-Gepäckträger "cargo systems"

- 9110903290 € 73,40  
Farbe: silber  
Max. Belastungsgewicht 10kg auf der Beladeplattform, max. 15kg in Verbindung mit Gepäcktaschen bei niedrigerer Belastungshöhe.



### Abstellständer NJ1 Adaptiv abschwenkbar, höheneinstellbar

- 9110903296 € 126,80  
zur einfachen Adaption in Verbindung mit "Quick-Snap"-Adapter  
Farbe: schwarz



## Rahmenadapter

### SPEEDY Starrrahmenadapter mit "Quick-Snap-Adaption"

- 9110700141 € 373,50

mit Schnellspannklammer und Zentrierzapfenaufnahme am Rahmen  
Farbe: schwarz



### TRAVELER Faltrahmenadapter mit "Quick-Snap-Adaption"

- 9110701300 € 399,20

mit Schnellspannklammer und Zentrierzapfenaufnahme am Faltmechanismus  
Farbe: schwarz



### BUDDY Starrrahmenadapter mit "Quick-Snap-Adaption"

- 9110701400 € 373,50

mit Schnellspannklammer und Zentrierzapfenaufnahme am Rahmen  
Farbe: schwarz

### Rollstuhl-Frontadapter mit Universalklemmung und "Quick-Snap-Adaption"

- 9110701500 € 425,50


Adapterbefestigung am Rollstuhlrahmenvorbau  
Rahmenrohrdurchmesser 25 – 30mm



## Rollstuhlabhängiges Zubehör

### Verlängerte Bike-Platte

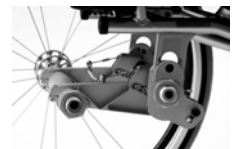
- Für Speedy A1/A2  
9110100100-002 € 267,10
- Für Buddy  
9110100100-003 € 267,10
- Für Traveler  
9110100100-001 € 267,10



4° Sturz integriert, Spur unabhängig einstellbar

### Radstandsverlängerung über "Rastmechanismus mit Zugbedienung" abnehmbar, mit durchgehendem Achsrohr

- Für Speedy 4all / 4teen / 4you / Traveler 4you  
9110102001 € 389,90



4° / 6° Sturz integriert, Spur unabhängig einstellbar

**Radstandsverlängerung über  
"Quick-Pins" abnehmbar,  
mit durchgehendem Achsrohr**



- Für Speedy F2                    **€ 395,00**  
9015101000
- Für Speedy F4                    **€ 389,90**  
9110101000

4° / 6° Sturz integriert, Spur unabhängig  
einstellbar  
Anbaumöglichkeit bei F2/F4 muss durch  
PRO ACTIV geprüft werden!

**Hiermit bestätige ich die oben aufgeführten Angaben**

---

**Ort, Datum**

**Unterschrift**