

Im Hofstätt 11
D- 72359 Dotternhausen
Tel +49 (0)7427 9480-0
Fax +49 (0)7427 9480-25
e-mail info@proactiv-gmbh.de
www.proactiv-gmbh.de



Kostenvoranschlag Datum:

Bestellung Datum:

gemäß AGB PRO ACTIV GmbH



NJ1 Adaptivbike "Basicline"

bis 120kg Anhängelast und 10kg Zuladung

- Andockplatte zum schnellen Ankoppeln an den "Quick-Snap" Adapter
- A-förmige Handgriffe mit integrierten Schalt- und Bremsarmaturen
- Shimano V-Brake (Felgenbremse)
- inkl. Feststellerretterung
- Rücktrittbremse

9110110000 € 1.969,00

Sanitätshaus / Firmenadresse:

Kd.-Nr.: _____

Name: _____

Straße: _____

PLZ: _____ Ort: _____

Tel.: _____

Fax: _____

E-Mail: _____

ASP.: _____

Rechnungsadresse: wie Firmenadresse

abweichend (siehe unten)

Kd.-Nr.: _____

Name: _____

Straße: _____

PLZ: _____ Ort: _____

Tel.: _____

Fax: _____

E-Mail: _____

ASP.: _____

Versandadresse: wie Firmenadresse

abweichend (siehe unten)

Name: _____

Straße: _____

Kundenname / Kommission:

Name: _____

Straße: _____

PLZ: _____ Ort: _____

Tel.: _____

Fax: _____

E-Mail: _____

Geb.-Dat.: _____

Kostenträger: _____

Indikation: _____

PLZ: _____ Ort: _____

Dienstleistung:

1. NJ1: Beratung, Definition der Abmessung und Erprobung beim Kunden durch PRO ACTIV

9990000000 € 200,00

2. NJ1: Montage und Anpassung durch PRO ACTIV

an neubestellten PRO ACTIV Rollstuhl (Montage inkl.)

Prod.-Nr.: _____

9990000001

an vorhandenen PRO ACTIV Rollstuhl

Prod.-Nr.: _____

9990000002

€ 125,00

3. NJ1: Auslieferung, Einweisung und Übergabe beim Kunden durch PRO ACTIV

9990000003 € 250,00

Bitte beachten: Beim Kauf des NJ Adaptivbike in Kombination mit einem Rollstuhl gilt der ermäßigte MwSt.-Satz von 7% für die komplette Einheit.

Farbe

Silber, Antriebseinheit eloxiert

9110100170-000

Black Shadow, Antriebseinheit tiefschwarz RAL 9005, glatt matt

9110100170-001 **€ 95,00**

- Gabelholm R und L,
- Gabelbrücke oben und unten
- Tretlagerstütze

Nabenschaltung

Shimano "Nexus" 7-Gang-Nabenschaltung

9110200022

Drehgriffschalter "Grip-Shift"
Übersetzung: Zahnkranz 32 Zähne,
Kassette 20 Zähne
(bei Tretlagerstütze Gr.L 19 Zähne)



Shimano "Nexus" 8-Gang-Nabenschaltung

9110200023 **€ 123,00**

Drehgriffschalter "Grip-Shift"
Übersetzung: Zahnkranz 32 Zähne,
Kassette 20 Zähne
(bei Tretlagerstütze Gr.L 19 Zähne)



Shimano "Cyber-Nexus" 8-Gang-Automatik-Nabenschaltung

9110200025 **€ 1021,00**

Übersetzung: Zahnkranz 32 Zähne,
Kassette 20 Zähne
(bei Tretlagerstütze Gr.L 19 Zähne)



Schaltungszubehör

Mountaindrive 2,5 : 1 Berguntersetzung in Verbindung mit Nabenschaltung

9110200003 **€ 459,50**

Planetengetriebe
Alle Gänge (der Nabenschaltung und die
Berguntersetzung) können im Stand geschaltet
werden!
In Verbindung mit Griffweite 40 oder 45cm!



Abmessungen

Tretlagerwelle

Griffweite 40cm
9110500100-040

Griffweite 45cm
9110500100-045

Griffweite 50cm
9110500100-050



Tretlagerstütze

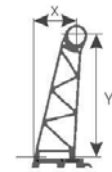
S (X/Y 67/153mm)
9110501100-003

M (X/Y 90/250mm)
9110501100-001

M-L (X/Y 130/310mm) **€ 48,20**
9110501100-004

L (X/Y 158/362mm)
9110501100-002

XL (X/Y 158/410mm) **€ 48,20**
9110501100-006



Tretkurbel

Länge 155mm
9110600100-155

Länge 175mm
9110600100-175

Länge 195mm
9110600100-195



Antriebsrad

Antriebsrad mit Doppelwandfelge

20" (406)
9110203050

24" (507)
9110104259

26" (559)
9110104260

Bereifung

Schwalbe "Marathon"

20x1,5" (406-40)
9110105120

26x1,5" (559-35)
9110105100

Tourenreifen



Continental "TourRide"

24x1,75" (507-47)
9110105127

Tourenreifen



Schwalbe "Big Apple"

20x2" (406-50)
9110105125

Balloonreifen



Schwalbe "Knobby"

20x2" (406-54)
9110105126

Profilreifen



Zubehör Bike

Kettenschutzrohr

9110502000 € 85,20



Steck-Schutzblech

9110502100 € 41,90



Tetra-Handstütze schwenkbar und in der Griffweite einstellbar

9110601101 € 128,50



Tetra-Schalengriffe

9110601100 € 124,50



SIGMA BC 1200 Bike-Computer

9110901000 € 48,80
kabellos



SIGMA BC 1606L DTS Bike-Computer

9110900018 € 119,10
kabellos
mit kabellosem Trittfrequenz-Set



Beleuchtungsset SIGMA Baseline mit Halterung

9110903270 € 72,90
mit Akku Ladeeinheit und Akku-Satz (5 St. NICD)



Halterung ø 22mm x 42mm zur Befestigung von Zubehör (Tacho, Beleuchtung o.ä.)

9110903271 Stk. á € 16,80
Farbe: natur eloxiert
____ Stück



Alu-Gepäckträger "cargo systems"

9110903290 € 73,40
Farbe: silber
Max. Belastungsgewicht 10kg auf der Beladeplattform, max. 15kg in Verbindung mit Gepäcktaschen bei niedrigerer Belastungshöhe.



Abstellständer NJ1 Adaptiv abschwenkbar, höheneinstellbar

9110903296 € 126,80
zur einfachen Adaption in Verbindung mit "Quick-Snap"-Adapter
Farbe: schwarz



Rahmenadapter

SPEEDY Starrrahmenadapter mit "Quick-Snap-Adaption"

9110700141 € 373,50

mit Schnellspannklammer und Zentrierzapfenaufnahme am Rahmen
Farbe: schwarz



TRAVELER Faltrahmenadapter mit "Quick-Snap-Adaption"

9110701300 € 399,20

mit Schnellspannklammer und Zentrierzapfenaufnahme am Faltmechanismus
Farbe: schwarz



BUDDY Starrrahmenadapter mit "Quick-Snap-Adaption"

9110701400 € 373,50

mit Schnellspannklammer und Zentrierzapfenaufnahme am Rahmen
Farbe: schwarz

Rollstuhl-Frontadapter mit Universalklemmung und "Quick-Snap-Adaption"

9110701500 € 425,50

Adapterbefestigung am Rollstuhlrähmenvorbau
Rahmenrohrdurchmesser 25 – 35mm




Rollstuhlabhängiges Zubehör

Verlängerte Bike-Platte

Für Speedy A1/A2 9110100100-002 € 267,10

Für Buddy 9110100100-003 € 267,10

Für Traveler 9110100100-001 € 267,10




4° Sturz integriert, Spur unabhängig einstellbar

Radstandsverlängerung über "Rastmechanismus mit Zugbedienung" abnehmbar, mit durchgehendem Achsrohr

Für Speedy 4all / 4teen / 4you / Traveler 4you 9110102001 € 389,90

4° / 6° Sturz integriert, Spur unabhängig einstellbar



Radstandsverlängerung über "Quick-Pins" abnehmbar, mit durchgehendem Achsrohr

Für Speedy F2 9015101000 € 395,00

Für Speedy F4 9110101000 € 389,90

4° / 6° Sturz integriert, Spur unabhängig einstellbar
Anbaumöglichkeit bei F2/F4 muss durch PRO ACTIV geprüft werden!



Hiermit bestätige ich die oben aufgeführten Angaben

Ort, Datum

Unterschrift