

**Mobilität wird einfach!**

Im Hofstätt 11  
D- 72359 Dotternhausen  
Tel +49 (0)7427 9480-0  
Fax +49 (0)7427 9480-25  
e-mail info@proactiv-gmbh.de  
[www.proactiv-gmbh.de](http://www.proactiv-gmbh.de)



## **BUDDY "Classicline"** **Aktiv-Leichtlauf-Rollstuhl**

Zugelassen bis 100kg Zuladung

HMV Pos.Nr.: 18.50.03.1030

**Kostenvoranschlag Datum:**

**Bestellung Datum:**

gemäß AGB PRO ACTIV GmbH

### **Sanitätshaus / Firmenadresse:**

Kd.-Nr.: \_\_\_\_\_  
Name: \_\_\_\_\_  
Straße: \_\_\_\_\_  
PLZ: \_\_\_\_\_ Ort: \_\_\_\_\_  
Tel.: \_\_\_\_\_  
Fax: \_\_\_\_\_  
E-Mail: \_\_\_\_\_  
ASP.: \_\_\_\_\_

**Rechnungsadresse:**  **wie Firmenadresse**

**abweichend (siehe unten)**

Kd.-Nr.: \_\_\_\_\_  
Name: \_\_\_\_\_  
Straße: \_\_\_\_\_  
PLZ: \_\_\_\_\_ Ort: \_\_\_\_\_  
Tel.: \_\_\_\_\_  
Fax: \_\_\_\_\_  
E-Mail: \_\_\_\_\_  
ASP.: \_\_\_\_\_

**Versandadresse:**  **wie Firmenadresse**

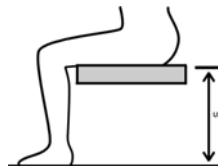
**abweichend (siehe unten)**

Name: \_\_\_\_\_  
Straße: \_\_\_\_\_  
PLZ: \_\_\_\_\_ Ort: \_\_\_\_\_

### **Kundenname / Kommission:**

Name: \_\_\_\_\_  
Straße: \_\_\_\_\_  
PLZ: \_\_\_\_\_ Ort: \_\_\_\_\_  
Tel.: \_\_\_\_\_  
Fax: \_\_\_\_\_  
E-Mail: \_\_\_\_\_  
Geb.-Dat.: \_\_\_\_\_  
Kostenträger: \_\_\_\_\_  
Indikation: \_\_\_\_\_

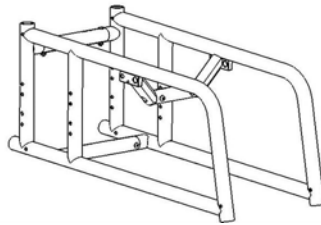
### **Körpermaße:**



Körpergröße: \_\_\_\_\_ cm

Gewicht: \_\_\_\_\_ kg

Unterschenkelänge: \_\_\_\_\_ cm  
(anatomisches Maß: Kniekehle bis Fußsohle)


 Größe S (Rahmenlänge 32 cm (bis Bogen) und Rahmenhöhe 21 cm)

Sitzbreite <b>SB</b>	<input type="radio"/> 18	<input type="radio"/> 19	<input type="radio"/> 20	<input type="radio"/> 21	<input type="radio"/> 22	<input type="radio"/> 23	<input type="radio"/> 24	<input type="radio"/> 25	<input type="radio"/> 26	<input type="radio"/> 27	<input type="radio"/> 28	<input type="radio"/> 29	<input type="radio"/> 30
Sitztiefe <b>ST</b>	<input type="radio"/> 17	<input type="radio"/> 18	<input type="radio"/> 19	<input type="radio"/> 20	<input type="radio"/> 21	<input type="radio"/> 22	<input type="radio"/> 23	<input type="radio"/> 24	<input type="radio"/> 25	<input type="radio"/> 26	<input type="radio"/> 27	<input type="radio"/> 28	
Rückenhöhe <b>RH</b>	<input type="radio"/> 20	<input type="radio"/> 21	<input type="radio"/> 22	<input type="radio"/> 23	<input type="radio"/> 24	<input type="radio"/> 25	<input type="radio"/> 26	<input type="radio"/> 27	<input type="radio"/> 28	<input type="radio"/> 29	<input type="radio"/> 30		
	<input type="radio"/> 31	<input type="radio"/> 32	<input type="radio"/> 33	<input type="radio"/> 34	<input type="radio"/> 35	<input type="radio"/> 36	<input type="radio"/> 37	<input type="radio"/> 38	<input type="radio"/> 39	<input type="radio"/> 40			
Unterschenkellänge <b>USL</b>	<input type="radio"/> 20	<input type="radio"/> 21	<input type="radio"/> 22	<input type="radio"/> 23	<input type="radio"/> 24	<input type="radio"/> 25	<input type="radio"/> 26	<input type="radio"/> 27	<input type="radio"/> 28	<input type="radio"/> 29	<input type="radio"/> 30		
	<input type="radio"/> 31	<input type="radio"/> 32	<input type="radio"/> 33	<input type="radio"/> 34	<input type="radio"/> 35	<input type="radio"/> 36	<input type="radio"/> 37	<input type="radio"/> 38	<input type="radio"/> 39	<input type="radio"/> 40			
Sitzhöhe hinten <b>SHh</b>	<input type="radio"/> 31	<input type="radio"/> 32	<input type="radio"/> 33	<input checked="" type="radio"/> 34	<input type="radio"/> 35	<input type="radio"/> 36	<input type="radio"/> 37	bei 20" Bereifung					
Sitzhöhe vorne <b>SHv</b>	<input type="radio"/> 40	<input type="radio"/> 41	<input type="radio"/> 42	<input type="radio"/> 43	<input type="radio"/> 44	<input type="radio"/> 45	<input type="radio"/> 46	<input type="radio"/> 47					

 Größe M (Rahmenlänge 37 cm (bis Bogen) und Rahmenhöhe 21 cm)

Sitzbreite <b>SB</b>	<input type="radio"/> 20	<input type="radio"/> 21	<input type="radio"/> 22	<input type="radio"/> 23	<input type="radio"/> 24	<input type="radio"/> 25	<input type="radio"/> 26	<input type="radio"/> 27	<input type="radio"/> 28	<input type="radio"/> 29		
	<input type="radio"/> 30	<input type="radio"/> 31	<input type="radio"/> 32	<input type="radio"/> 33	<input type="radio"/> 34	<input type="radio"/> 35	<input type="radio"/> 36	<input type="radio"/> 37	<input type="radio"/> 38			
Sitztiefe <b>ST</b>			<input type="radio"/> 22	<input type="radio"/> 23	<input type="radio"/> 24	<input type="radio"/> 25	<input type="radio"/> 26	<input type="radio"/> 27	<input type="radio"/> 28	<input type="radio"/> 29		
	<input type="radio"/> 30	<input type="radio"/> 31	<input type="radio"/> 32	<input type="radio"/> 33	<input type="radio"/> 34	<input type="radio"/> 35	<input type="radio"/> 36					
Rückenhöhe <b>RH</b>	<input type="radio"/> 20	<input type="radio"/> 21	<input type="radio"/> 22	<input type="radio"/> 23	<input type="radio"/> 24	<input type="radio"/> 25	<input type="radio"/> 26	<input type="radio"/> 27	<input type="radio"/> 28	<input type="radio"/> 29		
	<input type="radio"/> 30	<input type="radio"/> 31	<input type="radio"/> 32	<input type="radio"/> 33	<input type="radio"/> 34	<input type="radio"/> 35	<input type="radio"/> 36	<input type="radio"/> 37	<input type="radio"/> 38	<input type="radio"/> 39		
	<input type="radio"/> 40	<input type="radio"/> 41	<input type="radio"/> 42	<input type="radio"/> 43	<input type="radio"/> 44	<input type="radio"/> 45						
Unterschenkellänge <b>USL</b>	<input type="radio"/> 20	<input type="radio"/> 21	<input type="radio"/> 22	<input type="radio"/> 23	<input type="radio"/> 24	<input type="radio"/> 25	<input type="radio"/> 26	<input type="radio"/> 27	<input type="radio"/> 28	<input type="radio"/> 29		
	<input type="radio"/> 30	<input type="radio"/> 31	<input type="radio"/> 32	<input type="radio"/> 33	<input type="radio"/> 34	<input type="radio"/> 35	<input type="radio"/> 36	<input type="radio"/> 37	<input type="radio"/> 38	<input type="radio"/> 39		
	<input type="radio"/> 40	<input type="radio"/> 41	<input type="radio"/> 42	<input type="radio"/> 43	<input type="radio"/> 44							
Sitzhöhe hinten <b>SHh</b>	<input type="radio"/> 33,5	<input type="radio"/> 34,5	<input type="radio"/> 35,5	<input type="radio"/> 36,5	<input checked="" type="radio"/> 37,5	<input type="radio"/> 38,5	<input type="radio"/> 39,5	Bei 22" Bereifung				
Sitzhöhe vorne <b>SHv</b>	<input type="radio"/> 40	<input type="radio"/> 41	<input type="radio"/> 42	<input type="radio"/> 43	<input type="radio"/> 44	<input type="radio"/> 45	<input type="radio"/> 46	<input type="radio"/> 47				

 Größe L (Rahmenlänge 40 cm (bis Bogen) und Rahmenhöhe 24 cm)

Sitzbreite <b>SB</b>	<input type="radio"/> 20	<input type="radio"/> 21	<input type="radio"/> 22	<input type="radio"/> 23	<input type="radio"/> 24	<input type="radio"/> 25	<input type="radio"/> 26	<input type="radio"/> 27	<input type="radio"/> 28	<input type="radio"/> 29		
	<input type="radio"/> 30	<input type="radio"/> 31	<input type="radio"/> 32	<input type="radio"/> 33	<input type="radio"/> 34	<input type="radio"/> 35	<input type="radio"/> 36	<input type="radio"/> 37	<input type="radio"/> 38			
Sitztiefe <b>ST</b>	<input type="radio"/> 27	<input type="radio"/> 28	<input type="radio"/> 29	<input type="radio"/> 30	<input type="radio"/> 31	<input type="radio"/> 32	<input type="radio"/> 33	<input type="radio"/> 34	<input type="radio"/> 35	<input type="radio"/> 36		
	<input type="radio"/> 37	<input type="radio"/> 38	<input type="radio"/> 39	<input type="radio"/> 40								
Rückenhöhe <b>RH</b>	<input type="radio"/> 20	<input type="radio"/> 21	<input type="radio"/> 22	<input type="radio"/> 23	<input type="radio"/> 24	<input type="radio"/> 25	<input type="radio"/> 26	<input type="radio"/> 27	<input type="radio"/> 28	<input type="radio"/> 29		
	<input type="radio"/> 30	<input type="radio"/> 31	<input type="radio"/> 32	<input type="radio"/> 33	<input type="radio"/> 34	<input type="radio"/> 35	<input type="radio"/> 36	<input type="radio"/> 37	<input type="radio"/> 38	<input type="radio"/> 39		
	<input type="radio"/> 40	<input type="radio"/> 41	<input type="radio"/> 42	<input type="radio"/> 43	<input type="radio"/> 44	<input type="radio"/> 45						
Unterschenkellänge <b>USL</b>	<input type="radio"/> 20	<input type="radio"/> 21	<input type="radio"/> 22	<input type="radio"/> 23	<input type="radio"/> 24	<input type="radio"/> 25	<input type="radio"/> 26	<input type="radio"/> 27	<input type="radio"/> 28	<input type="radio"/> 29		
	<input type="radio"/> 30	<input type="radio"/> 31	<input type="radio"/> 32	<input type="radio"/> 33	<input type="radio"/> 34	<input type="radio"/> 35	<input type="radio"/> 36	<input type="radio"/> 37	<input type="radio"/> 38	<input type="radio"/> 39		
	<input type="radio"/> 40	<input type="radio"/> 41	<input type="radio"/> 42	<input type="radio"/> 43	<input type="radio"/> 44	<input type="radio"/> 45	<input type="radio"/> 46	<input type="radio"/> 47	<input type="radio"/> 48	<input type="radio"/> 49		
	<input type="radio"/> 50											
Sitzhöhe hinten <b>SHh</b>	<input type="radio"/> 39	<input type="radio"/> 40	<input type="radio"/> 41	<input checked="" type="radio"/> 42	<input type="radio"/> 43	<input type="radio"/> 44	<input type="radio"/> 45	Bei 24" Bereifung				
Sitzhöhe vorne <b>SHv</b>	<input type="radio"/> 43	<input type="radio"/> 44	<input type="radio"/> 45	<input type="radio"/> 46	<input type="radio"/> 47	<input type="radio"/> 48	<input type="radio"/> 49	<input type="radio"/> 50				

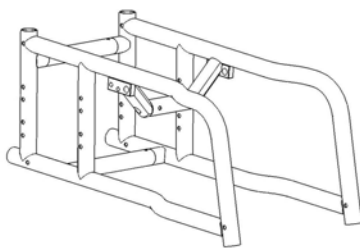
 Größe XL (Rahmenlänge 43 cm (bis Bogen) und Rahmenhöhe 24 cm)

Sitzbreite <b>SB</b>	<input type="radio"/> 20	<input type="radio"/> 21	<input type="radio"/> 22	<input type="radio"/> 23	<input type="radio"/> 24	<input type="radio"/> 25	<input type="radio"/> 26	<input type="radio"/> 27	<input type="radio"/> 28	<input type="radio"/> 29		
	<input type="radio"/> 30	<input type="radio"/> 31	<input type="radio"/> 32	<input type="radio"/> 33	<input type="radio"/> 34	<input type="radio"/> 35	<input type="radio"/> 36	<input type="radio"/> 37	<input type="radio"/> 38			
Sitztiefe <b>ST</b>	<input type="radio"/> 31	<input type="radio"/> 32	<input type="radio"/> 33	<input type="radio"/> 34	<input type="radio"/> 35	<input type="radio"/> 36	<input type="radio"/> 37	<input type="radio"/> 38	<input type="radio"/> 39	<input type="radio"/> 40		
	<input type="radio"/> 41	<input type="radio"/> 42	<input type="radio"/> 43									
Rückenhöhe <b>RH</b>	<input type="radio"/> 20	<input type="radio"/> 21	<input type="radio"/> 22	<input type="radio"/> 23	<input type="radio"/> 24	<input type="radio"/> 25	<input type="radio"/> 26	<input type="radio"/> 27	<input type="radio"/> 28	<input type="radio"/> 29		
	<input type="radio"/> 30	<input type="radio"/> 31	<input type="radio"/> 32	<input type="radio"/> 33	<input type="radio"/> 34	<input type="radio"/> 35	<input type="radio"/> 36	<input type="radio"/> 37	<input type="radio"/> 38	<input type="radio"/> 39		
	<input type="radio"/> 40	<input type="radio"/> 41	<input type="radio"/> 42	<input type="radio"/> 43	<input type="radio"/> 44	<input type="radio"/> 45	<input type="radio"/> 46	<input type="radio"/> 47	<input type="radio"/> 48			
Unterschenkellänge <b>USL</b>	<input type="radio"/> 20	<input type="radio"/> 21	<input type="radio"/> 22	<input type="radio"/> 23	<input type="radio"/> 24	<input type="radio"/> 25	<input type="radio"/> 26	<input type="radio"/> 27	<input type="radio"/> 28	<input type="radio"/> 29		
	<input type="radio"/> 30	<input type="radio"/> 31	<input type="radio"/> 32	<input type="radio"/> 33	<input type="radio"/> 34	<input type="radio"/> 35	<input type="radio"/> 36	<input type="radio"/> 37	<input type="radio"/> 38	<input type="radio"/> 39		
	<input type="radio"/> 40	<input type="radio"/> 41	<input type="radio"/> 42	<input type="radio"/> 43	<input type="radio"/> 44	<input type="radio"/> 45	<input type="radio"/> 46	<input type="radio"/> 47	<input type="radio"/> 48	<input type="radio"/> 49		
	<input type="radio"/> 50	<input type="radio"/> 51	<input type="radio"/> 52									
Sitzhöhe hinten <b>SHh</b>	<input type="radio"/> 39	<input type="radio"/> 40	<input type="radio"/> 41	<input checked="" type="radio"/> 42	<input type="radio"/> 43	<input type="radio"/> 44	<input type="radio"/> 45	Bei 24" Bereifung				
Sitzhöhe vorne <b>SHv</b>	<input type="radio"/> 43	<input type="radio"/> 44	<input type="radio"/> 45	<input type="radio"/> 46	<input type="radio"/> 47	<input type="radio"/> 48	<input type="radio"/> 49	<input type="radio"/> 50				

Bitte die benötigten Maße ankreuzen (alle Maße sind in cm angegeben).

Bei den unterstrichenen Werten handelt es sich um die Standardeinstellung.

Die Werte SHh und SHv können je nach Radgröße, Radsturz sowie vorderem und hinterem Rahmenwinkel geringfügig von den vorgegebenen Werten abweichen!



Größe S ( Rahmenlänge 31 cm (bis Bogen) und Rahmenhöhe 21 cm)

Sitzbreite <b>SB</b>	<input type="radio"/> 18	<input type="radio"/> 19	<input type="radio"/> 20	<input type="radio"/> 21	<input type="radio"/> 22	<input type="radio"/> 23	<input type="radio"/> 24	<input type="radio"/> 25	<input type="radio"/> 26	<input type="radio"/> 27	<input type="radio"/> 28	<input type="radio"/> 29	<input type="radio"/> 30
Sitztiefe <b>ST</b>	<input type="radio"/> 19	<input type="radio"/> 20	<input type="radio"/> 21	<input type="radio"/> 22	<input type="radio"/> 23	<input type="radio"/> 24	<input type="radio"/> 25	<input type="radio"/> 26	<input type="radio"/> 27	<input type="radio"/> 28			
Rückenhöhe <b>RH</b>	<input type="radio"/> 20	<input type="radio"/> 21	<input type="radio"/> 22	<input type="radio"/> 23	<input type="radio"/> 24	<input type="radio"/> 25	<input type="radio"/> 26	<input type="radio"/> 27	<input type="radio"/> 28	<input type="radio"/> 29	<input type="radio"/> 30		
	<input type="radio"/> 31	<input type="radio"/> 32	<input type="radio"/> 33	<input type="radio"/> 34	<input type="radio"/> 35	<input type="radio"/> 36	<input type="radio"/> 37	<input type="radio"/> 38	<input type="radio"/> 39	<input type="radio"/> 40			
Unterschenkellänge <b>USL</b>	<input type="radio"/> 20	<input type="radio"/> 21	<input type="radio"/> 22	<input type="radio"/> 23	<input type="radio"/> 24	<input type="radio"/> 25	<input type="radio"/> 26	<input type="radio"/> 27	<input type="radio"/> 28	<input type="radio"/> 29	<input type="radio"/> 30		
	<input type="radio"/> 31	<input type="radio"/> 32	<input type="radio"/> 33	<input type="radio"/> 34	<input type="radio"/> 35	<input type="radio"/> 36	<input type="radio"/> 37	<input type="radio"/> 38	<input type="radio"/> 39	<input type="radio"/> 40			
Sitzhöhe hinten <b>SHh</b>	<input type="radio"/> 31	<input type="radio"/> 32	<input type="radio"/> 33	<input checked="" type="radio"/> 34	<input type="radio"/> 35	<input type="radio"/> 36	<input type="radio"/> 37	bei 20" Bereifung					
Sitzhöhe vorne <b>SHv</b>	<input type="radio"/> 40	<input type="radio"/> 41	<input type="radio"/> 42	<input type="radio"/> 43	<input type="radio"/> 44	<input type="radio"/> 45	<input type="radio"/> 46	<input type="radio"/> 47					

Größe M ( Rahmenlänge 34 cm (bis Bogen) und Rahmenhöhe 21 cm)

Sitzbreite <b>SB</b>	<input type="radio"/> 20	<input type="radio"/> 21	<input type="radio"/> 22	<input type="radio"/> 23	<input type="radio"/> 24	<input type="radio"/> 25	<input type="radio"/> 26	<input type="radio"/> 27	<input type="radio"/> 28	<input type="radio"/> 29			
	<input type="radio"/> 30	<input type="radio"/> 31	<input type="radio"/> 32	<input type="radio"/> 33	<input type="radio"/> 34	<input type="radio"/> 35	<input type="radio"/> 36	<input type="radio"/> 37	<input type="radio"/> 38				
Sitztiefe <b>ST</b>	<input type="radio"/> 22	<input type="radio"/> 23	<input type="radio"/> 24	<input type="radio"/> 25	<input type="radio"/> 26	<input type="radio"/> 27	<input type="radio"/> 28	<input type="radio"/> 29	<input type="radio"/> 30	<input type="radio"/> 31			
Rückenhöhe <b>RH</b>	<input type="radio"/> 20	<input type="radio"/> 21	<input type="radio"/> 22	<input type="radio"/> 23	<input type="radio"/> 24	<input type="radio"/> 25	<input type="radio"/> 26	<input type="radio"/> 27	<input type="radio"/> 28	<input type="radio"/> 29			
	<input type="radio"/> 30	<input type="radio"/> 31	<input type="radio"/> 32	<input type="radio"/> 33	<input type="radio"/> 34	<input type="radio"/> 35	<input type="radio"/> 36	<input type="radio"/> 37	<input type="radio"/> 38	<input type="radio"/> 39			
	<input type="radio"/> 40	<input type="radio"/> 41	<input type="radio"/> 42	<input type="radio"/> 43	<input type="radio"/> 44	<input type="radio"/> 45							
Unterschenkellänge <b>USL</b>	<input type="radio"/> 20	<input type="radio"/> 21	<input type="radio"/> 22	<input type="radio"/> 23	<input type="radio"/> 24	<input type="radio"/> 25	<input type="radio"/> 26	<input type="radio"/> 27	<input type="radio"/> 28	<input type="radio"/> 29			
	<input type="radio"/> 30	<input type="radio"/> 31	<input type="radio"/> 32	<input type="radio"/> 33	<input type="radio"/> 34	<input type="radio"/> 35	<input type="radio"/> 36	<input type="radio"/> 37	<input type="radio"/> 38	<input type="radio"/> 39			
	<input type="radio"/> 40	<input type="radio"/> 41	<input type="radio"/> 42	<input type="radio"/> 43	<input type="radio"/> 44								
Sitzhöhe hinten <b>SHh</b>	<input type="radio"/> 33,5	<input type="radio"/> 34,5	<input type="radio"/> 35,5	<input type="radio"/> 36,5	<input checked="" type="radio"/> 37,5	<input type="radio"/> 38,5	<input type="radio"/> 39,5	Bei 22" Bereifung					
Sitzhöhe vorne <b>SHv</b>	<input type="radio"/> 40	<input type="radio"/> 41	<input type="radio"/> 42	<input type="radio"/> 43	<input type="radio"/> 44	<input type="radio"/> 45	<input type="radio"/> 46	<input type="radio"/> 47					

Größe L ( Rahmenlänge 38 cm (bis Bogen) und Rahmenhöhe 21 cm)

Sitzbreite <b>SB</b>	<input type="radio"/> 20	<input type="radio"/> 21	<input type="radio"/> 22	<input type="radio"/> 23	<input type="radio"/> 24	<input type="radio"/> 25	<input type="radio"/> 26	<input type="radio"/> 27	<input type="radio"/> 28	<input type="radio"/> 29			
	<input type="radio"/> 30	<input type="radio"/> 31	<input type="radio"/> 32	<input type="radio"/> 33	<input type="radio"/> 34	<input type="radio"/> 35	<input type="radio"/> 36	<input type="radio"/> 37	<input type="radio"/> 38				
Sitztiefe <b>ST</b>	<input type="radio"/> 26	<input type="radio"/> 27	<input type="radio"/> 28	<input type="radio"/> 29	<input type="radio"/> 24	<input type="radio"/> 25	<input type="radio"/> 26	<input type="radio"/> 27	<input type="radio"/> 28	<input type="radio"/> 29			
Rückenhöhe <b>RH</b>	<input type="radio"/> 20	<input type="radio"/> 21	<input type="radio"/> 22	<input type="radio"/> 23	<input type="radio"/> 24	<input type="radio"/> 25	<input type="radio"/> 26	<input type="radio"/> 27	<input type="radio"/> 28	<input type="radio"/> 29			
	<input type="radio"/> 30	<input type="radio"/> 31	<input type="radio"/> 32	<input type="radio"/> 33	<input type="radio"/> 34	<input type="radio"/> 35	<input type="radio"/> 36	<input type="radio"/> 37	<input type="radio"/> 38	<input type="radio"/> 39			
	<input type="radio"/> 40	<input type="radio"/> 41	<input type="radio"/> 42	<input type="radio"/> 43	<input type="radio"/> 44	<input type="radio"/> 45							
Unterschenkellänge <b>USL</b>	<input type="radio"/> 20	<input type="radio"/> 21	<input type="radio"/> 22	<input type="radio"/> 23	<input type="radio"/> 24	<input type="radio"/> 25	<input type="radio"/> 26	<input type="radio"/> 27	<input type="radio"/> 28	<input type="radio"/> 29			
	<input type="radio"/> 30	<input type="radio"/> 31	<input type="radio"/> 32	<input type="radio"/> 33	<input type="radio"/> 34	<input type="radio"/> 35	<input type="radio"/> 36	<input type="radio"/> 37	<input type="radio"/> 38	<input type="radio"/> 39			
	<input type="radio"/> 40	<input type="radio"/> 41	<input type="radio"/> 42	<input type="radio"/> 43	<input type="radio"/> 44	<input type="radio"/> 45	<input type="radio"/> 46	<input type="radio"/> 47					
Sitzhöhe hinten <b>SHh</b>	<input type="radio"/> 36	<input type="radio"/> 37	<input type="radio"/> 38	<input checked="" type="radio"/> 39	<input type="radio"/> 40	<input type="radio"/> 41	<input type="radio"/> 42	Bei 24" Bereifung					
Sitzhöhe vorne <b>SHv</b>	<input type="radio"/> 40	<input type="radio"/> 41	<input type="radio"/> 42	<input type="radio"/> 43	<input type="radio"/> 44	<input type="radio"/> 45	<input type="radio"/> 46	<input type="radio"/> 47					

Größe XL( Rahmenlänge 43 cm (bis Bogen) und Rahmenhöhe 21 cm)

Sitzbreite <b>SB</b>	<input type="radio"/> 20	<input type="radio"/> 21	<input type="radio"/> 22	<input type="radio"/> 23	<input type="radio"/> 24	<input type="radio"/> 25	<input type="radio"/> 26	<input type="radio"/> 27	<input type="radio"/> 28	<input type="radio"/> 29			
	<input type="radio"/> 30	<input type="radio"/> 31	<input type="radio"/> 32	<input type="radio"/> 33	<input type="radio"/> 34	<input type="radio"/> 35	<input type="radio"/> 36	<input type="radio"/> 37	<input type="radio"/> 38				
Sitztiefe <b>ST</b>	<input type="radio"/> 31	<input type="radio"/> 32	<input type="radio"/> 33	<input type="radio"/> 34	<input type="radio"/> 35	<input type="radio"/> 36	<input type="radio"/> 37	<input type="radio"/> 38	<input type="radio"/> 39	<input type="radio"/> 40			
Rückenhöhe <b>RH</b>	<input type="radio"/> 20	<input type="radio"/> 21	<input type="radio"/> 22	<input type="radio"/> 23	<input type="radio"/> 24	<input type="radio"/> 25	<input type="radio"/> 26	<input type="radio"/> 27	<input type="radio"/> 28	<input type="radio"/> 29			
	<input type="radio"/> 30	<input type="radio"/> 31	<input type="radio"/> 32	<input type="radio"/> 33	<input type="radio"/> 34	<input type="radio"/> 35	<input type="radio"/> 36	<input type="radio"/> 37	<input type="radio"/> 38	<input type="radio"/> 39			
	<input type="radio"/> 40	<input type="radio"/> 41	<input type="radio"/> 42	<input type="radio"/> 43	<input type="radio"/> 44	<input type="radio"/> 45	<input type="radio"/> 46	<input type="radio"/> 47	<input type="radio"/> 48				
Unterschenkellänge <b>USL</b>	<input type="radio"/> 20	<input type="radio"/> 21	<input type="radio"/> 22	<input type="radio"/> 23	<input type="radio"/> 24	<input type="radio"/> 25	<input type="radio"/> 26	<input type="radio"/> 27	<input type="radio"/> 28	<input type="radio"/> 29			
	<input type="radio"/> 30	<input type="radio"/> 31	<input type="radio"/> 32	<input type="radio"/> 33	<input type="radio"/> 34	<input type="radio"/> 35	<input type="radio"/> 36	<input type="radio"/> 37	<input type="radio"/> 38	<input type="radio"/> 39			
	<input type="radio"/> 40	<input type="radio"/> 41	<input type="radio"/> 42	<input type="radio"/> 43	<input type="radio"/> 44	<input type="radio"/> 45	<input type="radio"/> 46	<input type="radio"/> 47					
Sitzhöhe hinten <b>SHh</b>	<input type="radio"/> 36	<input type="radio"/> 37	<input type="radio"/> 38	<input checked="" type="radio"/> 39	<input type="radio"/> 40	<input type="radio"/> 41	<input type="radio"/> 42	Bei 24" Bereifung					
Sitzhöhe vorne <b>SHv</b>	<input type="radio"/> 40	<input type="radio"/> 41	<input type="radio"/> 42	<input type="radio"/> 43	<input type="radio"/> 44	<input type="radio"/> 45	<input type="radio"/> 46	<input type="radio"/> 47					

Bitte die benötigten Maße ankreuzen (alle Maße sind in cm angegeben).

Bei den unterstrichenen Werten handelt es sich um die Standardeinstellung.

Die Werte SHh und SHv können je nach Radgröße, Radsturz sowie vorderem und hinterem Rahmenwinkel geringfügig von den vorgegebenen Werten abweichen!

## Farbe

Informationen zu aktuellen Farbdesigns und Verfügbarkeiten unter:  
www.proactiv-gmbh.de

Farbtöne können von den unten dargestellten Farbbildern abweichen!

### Anthrazit glanz RAL 7016

9000100170-001



### Anthrazit matt RAL 7016

9000100170-101 € 30,00

### Brilliant Blau glanz

9000100170-002



### Schwarz glanz RAL 9005

9000100170-003



### Schwarz matt RAL 9005

9000100170-019 € 30,00


### Tiefschwarz Effekt Silber

9000100170-007



### Neon Gelb glanz

9000100170-009



### Brilliant Silber glanz

9000100170-011



### Apple Green glanz

9000100170-014



### Apple Green matt

9000100170-114 € 30,00

### Sky Blue glanz

9000100170-017



### Fire Red glanz

9000100170-018



### Fire Red matt

9000100170-118 € 30,00

### Rein Orange glanz RAL 2004

9000100170-022



### Pastellblau glanz RAL 5024

9000100170-036



### Pastellblau matt, RAL 5024

9000100170-136 € 30,00

### Pink Magenta glanz RAL 4010

9000100170-037



### Pink Magenta matt RAL 4010

9000100170-137 € 30,00

### Weiß seidenglanz RAL 9016

9000100170-023



### Gestrahlt transparent beschichtet glanz

9000100170-029

### Gestrahlt transparent beschichtet matt ("Eloxal-Optik")

9000100170-129 € 30,00

### Farbe Anbauteile:

(Lagerblöcke, Lenkradgabeln, Antriebsradnabe und Antriebsradfelge)

- schwarz eloxiert
- silber eloxiert

## Farbdesign

### Chilli-Vanille glanz

9000100170-024 € 148,60



### Cappuccino-Schwarz matt

9000100170-025 € 148,60



### Cappuccino-Silber glanz

9000100170-026 € 87,90



### Blau-Silber glanz

9000100170-027 € 87,90



### Chilli-Silber glanz

9000100170-028 € 87,90



### Farbdesign Anbauteile nach Kundenwunsch

9000100170-152 € 118,50

Farbauswahl:

- Lenkradfelge:  weiß  rein orange
- Antriebsradfelge:  weiß  rein orange
- Antriebsradnabe:  weiß  rein orange
- Aluseitenteil:  in Rahmenfarbe

### Farbdesign Anbauteile individuell

9000100170-153 € 187,30

Farbauswahl:

- (Mögliche Farben siehe "Auswahl Farbe")
- Lenkradfelge: \_\_\_\_\_
  - Antriebsradfelge: \_\_\_\_\_
  - Antriebsradnabe: \_\_\_\_\_
  - Aluseitenteil: \_\_\_\_\_

## Rahmen

Der Rollstuhl kann ab SB 24cm ohne Austausch der Rahmenseitenteile um 4cm verbreitert werden!

### Sondermaß Sitzbreite 39cm - 46cm

9041100060 € 182,80

mit Rahmenverstärkung, Querrohre doppelt verschraubt, Seitenblechverschraubung über Verstärkungsinlett

## Schiebegriffe

### Sicherheitsschiebegriffe rückverlagert Länge 45cm

9041401075-001 € 148,20

stufenlos höhenverstellbar, Schiebegriffhalter am Rückenquerbügel montiert  
max. Höhe = SHh + ca.53cm



### Sicherheitsschiebegriffe rückverlagert Länge 55cm

9041401075-002 € 148,20

stufenlos höhenverstellbar, Schiebegriffhalter am Rückenquerbügel montiert  
max. Höhe = SHh + ca.63cm



### Schiebegriffe Alu rückverlagert mit seitlichem Griffversatz

9041401080 € 198,40

stufenlos höhenverstellbar  
Schiebegriffhalter am Rückenquerbügel montiert  
Länge: 55cm  
Bis max. SB 38cm, max. 60kg Körpergewicht



### Zentral-Schiebegriff Alu am Rückenlehnenbügel montiert

9041401082 € 132,10

höhenverstellbar,  
Bis max. 50kg Körpergewicht und nicht kompatibel mit Kopfstützenhalterung!  
Nur in Verbindung mit ERGO Back Rückenlehnenbügel möglich, siehe separates Maßblatt:  
"PRO ACTIV Sitz und Rückensysteme"



### Zentral-Schiebegriff Alu am Rückenquerbügel montiert

9041401085 € 129,10

höhenverstellbar  
(Halterung mittig am Rückenquerbügel verschweißt)  
Bis max. 50kg Körpergewicht und nicht kompatibel mit Kopfstützenhalterung!



## Rückenlehne

### Rückenlehne fest

9041400020  
mit Alu Seitenteile verschraubt, Rückenwinkel 90° zum Boden, nicht abfaltbar



### Rückenlehne abfaltbar

9041400010 € 212,50

mit integrierten Alu-Seitenteilen, 7-fach winkelverstellbar



## Rückenausstattung

### Anpaßrücken und Rückenpolster

9041802010  
für anatomische Anpassung  
Ausstattung mit Rückenquerbügel  
Farbe: schwarz



### Rückenbespannung body contour und Rückenpolster

9041802015  
Ausstattung mit Rückenquerbügel

### Kopfstützenhalterung

9041400850 € 155,80

mit Vierkantaufnahme für Lagerungskopfstütze, Montage am Rückenquerbügel  
Rohrdurchmesser:  
O 15x15mm  
O 12,7x12,7mm  
Ab SB 23cm möglich, nicht in Verbindung mit Zentralschiebegriff!

### Ausstattung ohne Rückenbespannung u. Rückenpolster

9041802011 € -50,00




Weitere Rückensysteme wie z.B. Ergonomie-Rückenschale siehe separates Maßblatt: "PRO ACTIV Sitz- und Rückensysteme"



## Sitzbespannung

### Sitzbespannung body contour


9041801025



### Sitzplatte Alu

9041801210 € 197,40

Zwischen den Rahmenrohren auf geschweißten Sitzplattenhaltern verschraubt



### Ausstattung ohne Sitzbespannung

9041801050



## Sitzkissen

### Sitzkissen "Standard"

Höhe: 3cm € 77,20  
9000805180-003

Höhe: 4cm  
9000805180-004

Höhe: 5cm  
9000805180-006

Bezugsstoff:  
 schwarz  
 orange  
 carbon-schwarz



### O Sitzkissen ist vorhanden

Fabrikat / Typ \_\_\_\_\_

Kissenhöhe \_\_\_\_\_

Weitere Sitzkissen wie  
z.B. "Anti Dekubitus"  
siehe separates Maßblatt:  
"PRO ACTIV  
Sitz- und Rückensysteme"



## Kleiderschutz

### Kleiderschutz GFK

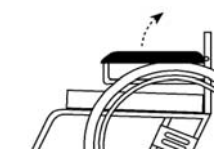
9041403110 € 156,20  
steckbar, abnehmbar



## Armauflagen

### Armauflage abklappbar mit Armpolster 25cm

9041403140 € 212,60  
Kein zusätzlicher Kleiderschutz erforderlich



### Armpolster 25cm lang, auf Kleiderschutz montiert

9041403151 € 95,80

Nur in Verbindung mit Kleiderschutz GFK!



## Radplatten

Serienmäßige Ausstattung mit 12mm Buchsen/Achsen. Weitere Radplatten auf Anfrage.

### 2-Schlitz Antriebsradplatte

9041201000  
Steckachse Ø 12mm,  
SH hinten :  
24" Rad: ca. 36 - 42cm  
22" Rad: ca. 33,5 - 39,5cm  
20" Rad: ca. 31 - 37cm  
Bei D4 Gr. L und XL Maße +3cm



### 1-Schlitz Antriebsradplatte

9041201001  
Farbe: schwarz  
Bitte beachten:  
Nur in Komb. mit 10° Sturz,  
SH hinten nur bedingt einstellbar,  
SH hinten bitte angeben!



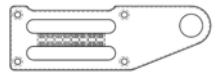
### 2-Schlitz Antriebsradplatte verlängert

9041201010 € 114,60  
Radstandsverlängerung um 7,5 cm



### Verlängerte Bike-Platte

9041201030 € 208,70  
4° Sturz integriert,  
Spur einstellbar



## Radsturz

\*Gesamtbreite bei eng montiertem Greifring.

### 1° Antriebsradsturz

9041202010  
Gesamtbreite=ca. SB+20cm

### 4° Antriebsradsturz

9041202030  
Gesamtbreite=ca. SB+25cm

### 6° Antriebsradsturz

9041202040  
Gesamtbreite=ca. SB+29cm

### 8° Antriebsradsturz

9041202080 € 51,80  
Gesamtbreite=ca. SB+33cm

### 10° Antriebsradsturz

9041202050 € 95,00  
Gesamtbreite=ca. SB+39cm

### 12° Antriebsradsturz

9041202090 € 175,80  
Gesamtbreite=ca. SB+42cm

## E-Adaptionen

### Vorbereitung zum Anbau "e-motion"

- 9041201200 € 72,30

Ausstattung: Drehmomentstütze e-motion, 1/2" Achse und Buchsenlänge 50,8mm (2")  
Die Fa. Alber empfiehlt bei Rollstuhlausstattung mit e-motion den paarweisen Anbau von Kippstützen, bitte unter "Adaptionen" die Ausstattung 9041301160-001 und 9041301160-002 wählen!

### Vorbereitung zum Anbau "e-fix"

- 9041201210 € 72,30

Ausstattung: 1/2" Achse, Buchsenlänge 50,8mm (2") und Drehmomentstütze e-fix.  
Die Fa. Alber empfiehlt bei Rollstuhlausstattung mit e-fix den paarweisen Anbau von Kippstützen. Kippstütze e-fix mit Aufnahme "Buddy" bitte direkt bei der Fa. Alber bestellen!

## Bremssystem

### Kniehebelbremssystem Bremshebel Standard

- 9041701010-001



### Kniehebelbremssystem Bremshebel lang

- 9041701010-002



### Bremshebel mit Adapter M8 und Kunststoffkugel

- 9041706081 € 99,50

lang/kurz mit Adapter M8 und Kunststoffkugel



### Bremshebel abklappbar

- 9041706008 € 106,80

Länge: 9cm



### Kniehebelbremse für Einhandbedienung

- 9041707020 € 264,20

mit Einhandbedienung über Bowdenzug  
Bedienung:  
O rechts  
O links



### Feststell- Kniehebelbremse

- 9041701020 € 312,90


für Begleitperson, Bedienung vom Schiebegriff über Bowdenzüge



## Trommelbremse

- 9041702010 € 316,80

Bedienung vom Schiebegriff,  
Nur bei 2-Schlitz Radplatten möglich  
Gesamtbreite + 3cm (siehe Radsturz)



## Fußstütze

### Fußbügel durchgehend

- 9041601010  
mit Rohr-Auflagebügel,  
höhenverstellbar  
Von USL 26cm bis USL 47cm möglich  
Bei Ausstattung der Fußstütze mit "Fußbrettauflage gummiert", diese bitte unter "Zubehör Fußstütze" wählen!



### Fußbügel einseitig hochklappbar

- 9041601300 € 114,90

mit durchgehendem Rohr-Auflagebügel,  
höhenverstellbar +/- 3cm,  
nach außen schwenkbar,  
nicht abnehmbar  
Erst ab USL 25cm möglich  
Bei Ausstattung der Fußstütze mit "Fußbrettauflage gummiert", diese bitte unter "Zubehör Fußstütze" wählen!



### Fußbügel nach hinten hochfaltbar ab USL 39cm und SB 33cm

- 9041602010 € 191,90

mit durchgehendem Rohr-Auflagebügel und  
20mm Betätigungshebel  
Bei Ausstattung der Fußstütze mit "Fußbrettauflage gummiert", diese bitte unter "Zubehör Fußstütze" wählen!



### Fußbügel nach hinten hochfaltbar für USL < 39cm und ab SB 33

- 9041602012 € 244,60

Fußbügelgelenk am Rahmen geklemmt,  
mit durchgehendem Rohr-Auflagebügel und  
20mm Betätigungshebel  
Bei Ausstattung der Fußstütze mit "Fußbrettauflage gummiert", diese bitte unter "Zubehör Fußstütze" wählen!  
Nicht in Verbindung mit Therapietisch!



### Geteilte Fußstütze

- 9041603200 € 170,10

mit gummierter Fußbrettauflage,  
höhenverstellbar, nach außen schwenkbar  
und seitlich hochklappbar, nicht abnehmbar  
Bei D4: ab USL 29cm und SB 26cm  
möglich!  
Bei D3 Gr. S/M: ab USL 29cm und SB 31cm  
möglich!  
Bei D3 Gr. L/XL: ab USL 34cm und  
SB 31cm möglich!



### Fußstütze "Swing away"

- 9041604100 € 207,90

mit gummierter Fußbrettauflage,  
winkelverstellbar, nach außen schwenkbar,  
abnehmbar, höhenverstellbar  
Ab USL 27cm möglich!



## Fußbügel hochdistanziert

9041606010

höhenverstellbar

Von USL 20 cm bis USL 25cm möglich.  
Gummierte Fußbrettauflage erforderlich,  
bitte separat auswählen!



## Zubehör Fußstütze

### Fußbrettauflage gummiert 14 cm tief

9041610000 € 79,80

verschraubt, winkelverstellbar

In Verbindung mit Fußbügel mit Rohr-  
Auflagebügel Art.-Nr. 9041601010,  
9041601300 und 9041602010!



### Fußbrettauflage gummiert 18cm tief

9041610005 € 94,40

verschraubt, winkelverstellbar

Bitte beachten:

In Verbindung mit Rohr-Auflagebügel Art.-  
Nr. 9041601010, 9041601300 und  
9041602010!



### Fußbrettseitenanschlag

9041610100 € 39,80

einstellbar

Bitte beachten:

Nur in Verbindung mit Fußbrettauflage  
gummiert



## Adaptionen

### Kippstütze

rechts € 138,20  
9041301160-001

links € 138,20  
9041301160-002

mit Zugfeder, hochklappbar, abnehmbar  
durch Quickpin



### Outdoor- Schiebestange

9041401210 € 314,90

für Assistenz durch Begleitperson, von  
hinten an das

Rahmenquerrohr adaptierbar, über

Schnellspannklammer abnehmbar

Ab SB 19 cm möglich!



### Outdoor Radvorsatz

9041500800 € 329,80

über Schnellspannklammer abnehmbar

Ab SB 19cm möglich!



## Lenkräder

### 4" Lenkrad "Standard"

9000501010-004  
(82A), pannensicher



### 5" Lenkrad "Standard"

9000501010-005  
(82A), pannensicher



### 6" Lenkrad "Standard"

9000501010-006  
(82A), pannensicher



### 5" Lenkrad "2-Komponenten"

9000501030 € 37,80  
pannensicher



### 6" Lenkrad "luftbereift"

9000501050 € 37,80



### 3" Skaterollen 80mm

9000501110 € 47,70  
pannensicher



### 4" Skaterollen 100mm

9000501120 € 47,70  
pannensicher



### 6" Lenkrad "Soft"

9000501150 € 37,80  
(bis Körpergewicht 50 kg)  
pannensicher



### 5" Alu-Felge 3-Speichen- Design„leichter Lauf“

9000501200 € 92,70  
mit austauschbarem Gummilaufring 3mm,  
hart, pannensicher



### 5" Alu-Felge 3-Speichen-Design„gute Dämpfung“


9000501210 € 92,70  
mit austauschbarem Gummilaufring 6mm,  
mittelhart, pannensicher



### Sicherheitsleuchtrolle

4" (100mm) € 81,10  
9000501220

5" (125mm) € 81,10  
9000501220



pannensicher

## Lenkradgabel

Farben Anbauteile siehe Bemerkungen Farbe

### Lenkradgabel Standard

- 9000500100  
mit Schraubachse



### Lenkradgabel "Heavy Duty" für hohe Belastungen

- 9000510111 € 38,20  
mit Schraubachse  
Mehrgewicht ca. 100 - 150 gr.



### Federgabel

- 9000500160 € 278,80  
mit Schraubachse und 5" Leichtlauf Alu-Felge



### Steckachse für Lenkradgabel

- 9000500200 € 115,10

zum schnellen wechseln bzw. abnehmen der Lenkradgabel



### Lenkradgabel-Wechselsatz

- 9000500300 € 199,20  
mit Steckachse  
Artikel ist ohne Lenkrad. Falls ein Lenkrad gewünscht wird, bitte unter der Rubrik Lenkräder eine zweite Auswahl ankreuzen.



## Spurdistanz

### Lenkradspurverbreiterung

- 10mm pro Seite € 39,80  
9000500400
- 15mm pro Seite € 39,80  
9000500401
- 20mm pro Seite € 39,80  
9000500410



## Antriebsräder

### Antriebsrad Alu-Felge 18 Speichen

- 20" (ETRTO 451-19)  
9000203052
- 22" (ETRTO 489-19)  
9000203062
- 24" (ETRTO 540-19)  
9000203122



mit Alu-Hochflanschnabe,  
radial verspeicht,

### Antriebsrad Alu-Felge 36 Speichen

- 20" (ETRTO 451-19)  
9000203050
- 22" (ETRTO 489-19)  
9000203060
- 24" (ETRTO 540-19)  
9000203000


mit Alu-Hochflanschnabe, radial verspeicht



### Antriebsrad Doppelwandfelge 36 Speichen

- 24" (ETRTO 540) € 111,50  
9000203100

mit Alu-Hochflanschnabe,  
radial asymmetrisch verspeicht  
Für hohe Belastungen.



### Spinergy Laufrad "Spox Sport" mit 24 PBO Speichen; Felge, Nabe und Speichen schwarz

- 24" (ETRTO 540) € 514,10  
9000203550



### Spinergy "Everyday Light Extreme" mit 12 PBO Speichen; Felge und Nabe in schwarz, Speichen in weiß

- 24" (ETRTO 540) € 597,30  
9000203554



### Spinergy "Everyday Light Extreme" mit 12 PBO Speichen; Felge, Nabe und Speichen in schwarz

- 24" (ETRTO 540) € 597,30  
9000203552



### Decon "Spiderwheel"

- 24" (ETRTO 540) € 306,30  
in schwarz  
9000203710
- 24" (ETRTO 540) € 356,30  
in Rahmenfarbe  
9000203711



mit Greifringe Edelstahl, Alu eloxiert,  
Alu pulverbesch., Titan, Ultra-Grip oder  
Dual-Grip möglich!

### "SIX-STAR" Antriebsrad

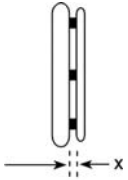
- 24" (ETRTO 540) € 306,30  
9000203810

mit Aluminiumnabe SIX STAR silber  
Mit Greifringe Edelstahl oder Alu eloxiert  
möglich!



## Greifringe

x = Maß Greifringanbau!



Greifringanbau:  
 x = 11mm  
 x = 19mm

### Greifring Edelstahl ø 19mm

- für 20" Rad  
9000205010-001
- für 22" Rad  
9000205010-002
- für 24" Rad  
9000205010-004



### Greifring Aluminium ø 16mm pulverbeschichtet in Rahmenfarbe

- für 20" Rad  
9000205021-001
- für 22" Rad  
9000205021-002



### Greifring Aluminium ø 19mm pulverbeschichtet in Rahmenfarbe

- für 20" Rad  
9000205020-001
- für 22" Rad  
9000205020-002
- für 24" Rad  
9000205020-004



### Greifring Aluminium ø 16mm poliert und harteloxiert

- für 20" Rad € 109,90  
9000205031-001
- für 22" Rad € 109,90  
9000205031-002



### Greifring Aluminium ø 19mm poliert und harteloxiert

- für 20" Rad € 109,90  
9000205030-001
- für 22" Rad € 109,90  
9000205030-002
- für 24" Rad € 109,90  
9000205030-004



### Greifring Titan ø 19mm

- für 24" Rad € 192,90  
9000205040-004



### Greifring Ultra-Grip "sehr griffig"

- für 20" Rad € 278,30  
9000205070-001
- für 22" Rad € 278,30  
9000205070-002
- für 24" Rad € 278,30  
9000205070-004



### Greifring Ergo-Grip

- für 20" Rad € 278,30  
9000205080-001
- für 22" Rad € 278,30  
9000205080-002
- für 24" Rad € 278,30  
9000205080-004



Anbau an Felge anliegend!

### Greifring Dual-Grip

- für 22" Rad € 153,90  
9000205110-002
- für 24" Rad € 153,90  
9000205110-004



### Greifring Maxgripp mit Zell- und Naturgummiüberzug sehr griffig, weich

- für 20" Rad € 144,00  
9000200788
- für 22" Rad € 144,00  
9000200789
- für 24" Rad € 144,00  
9000200787



### Silicon-Greifringüberzug

- für Greifring 20" € 164,80  
9000205100-001
- für Greifring 22" € 164,80  
9000205100-002
- für Greifring 24" € 164,80  
9000205100-004



Oberfläche ohne Struktur

## Speichenschutz

### Finger- und Speichenschutz "transparent"

- für 20" Rad € 139,40  
9000206300-001
- für 22" Rad € 139,40  
9000206300-002
- für 24" Rad € 139,40  
9000206300-004



### Design-Speichenschutzfolie "basket"

9000206310-001 € 97,50

Nur in Verbindung mit Finger- und Speichenschutz möglich!



### Design-Speichenschutzfolie "silly bubble"

9000206310-002 € 97,50

Nur in Verbindung mit Finger- und Speichenschutz möglich!



### Design-Speichenschutzfolie "blue-sky"

9000206310-003 € 97,50

Nur in Verbindung mit Finger- und Speichenschutz möglich!



### Design-Speichenschutzfolie "colour-stones"

9000206310-004 € 97,50

Nur in Verbindung mit Finger- und Speichenschutz möglich!



## Bereifung

### Hochdruck-Leichtlaufbereifung 7,5 bar

20x1" (451-25)  
9000204000-001

### Schwalbe "RightRun" Hochdruckleichtlaufbereifung 7,5 bar

22x1" (489-25)  
9000204000-002

24x1" (540-25)  
9000204000-004



### Schwalbe "DownTown" Profilbereifung 7,5 bar

24x1.3/8" (590-37)  
9000204010-004



### Schwalbe "MarathonPlus" mit "smart guard" Pannenschutzprotector und Reflektorstreifen

22x1" (489-25) € 28,90  
9000204030-002

Farbe: schwarz  
10bar



### Schwalbe "MarathonPlus" mit "smart guard" Pannenschutzprotector

24x1" (540-25) € 28,90  
9000204030-004

Farbe: grau, schwarzwand  
10bar



### Schwalbe "MarathonPlus Evolution" mit "smart guard" Pannenschutzprotector

24x1" (540-25) € 28,90  
9000204030-014

Farbe: schwarz  
10bar



### Schwalbe "SpeedAir" Saalsportbereifung 10 bar

24x3/4" (540-20) € 28,90  
9000204121-004

Farbe: weiß




### Pannensichere Bereifung "Vollgummireifen"

22x1" (489-25) € 111,50  
9000204200-002

24x1" (540-25) € 111,50  
9000204200-004

Bitte beachten:  
Nicht in Verbindung mit 18 Speichen-  
Antriebsrad!



### Pannenschutzeinlageband für Luftbereifung

9000206100 € 37,50

## Zubehör

### 24" MTB Wechselradsatz

mit Doppelwandfelge (ETRTO 540), Alu-Hochflanschnabe, Steckachsen und Edelstahl-Greifring

Mountainbike-Bereifung wahlweise:

- 9000203410 € 485,00  
24x1,75" Continental  
"TourRIDE Trekking"  
Bitte beachten:  
Bremsenstellung kompatibel zum 24x1" Rad



- 9000203411 € 485,00  
24x1,75" Continental "Explorer"  
Bitte beachten:  
Bremsenstellung nicht kompatibel zum 24x1" Rad



- 9000203413 € 485,00  
24x2,1" Schwalbe  
"SMART SAM Sport"  
Bitte beachten:  
Bremsenstellung nicht kompatibel zum 24x1" Rad



ACHTUNG: für die Verwendung mit Trommelbremse erheben wir einen Aufpreis von 150,00 €

### Arretierbarer Antriebsrad-Achverschluss "Tetra Clip"

- 9000206400 € 112,30  
Bitte beachten:  
Nicht für Spinergy oder Golz Antriebsräder



### Arretierbarer Antriebsrad-Achverschluss "Tetra Clip" für Decon Spiderwheel"

- 9000206403 € 173,80

### Handluftkompressor mit Manometer

- 9000901100 € 76,10



### Werkzeug-Set

- 9000901500 € 52,10  
Bestehend aus:  
Mini-Hochdruckpumpe,  
Gabelschlüssel 8/10/13/30mm,  
Innensechskantschlüssel 2,5/65mm,  
Schraubendreher Innensechskant mit Griff 3/4/5mm



### Längenverstellbarer Sicherheits-Beckengurt mit Gurtschloß

- 9000902100 € 54,30




### Längenverstellbarer Sicherheits-Beckengurt mit Klettverschluß

- 9000902110 € 43,20



### Stockhalter mit Nylon-Becher

- 9000902310 € 96,30  
flexibel



### Beleuchtungs-Set

- 9000903270 € 72,90  
mit Akku und Ladegerät



### Transporttasche für Antriebsräder

- Für 24" Rad € 52,00  
9000903530-004



### Accessoire-Tasche

- 9000903600 € 51,20  
17cm x 13cm x 5cm



### Therapie-Tisch verschiedene Breiten

- Breite 350mm € 320,80  
(bis SB 37)  
9041902800-001
- Breite 400mm € 320,80  
(SB 38 – SB 41)  
9041902800-002
- Breite 420mm € 320,80  
(ab SB 42)  
9041902800-003



abnehmbare Tischplatte aus Lexan, transparent, mit Frontkantung, mit 2 Stck. Positionsanschlüsse Durchm. 25mm (für Adaption an Rahmenrohr Durchm. 25mm)

Weiteres Zubehör wie z.B. Adaptivbikes, Lenkvorsätze etc. siehe separates Maßblatt oder [www.proactiv-gmbh.de](http://www.proactiv-gmbh.de)



Hiermit bestätige ich die oben aufgeführten Angaben

Ort, Datum

Unterschrift