

Im Hofstätt 11  
D- 72359 Dotternhausen  
Tel +49 (0)7427 9480-0  
Fax +49 (0)7427 9480-25  
e-mail info@proactiv-gmbh.de  
www.proactiv-gmbh.de

**Kostenvoranschlag** \_\_\_\_\_ Datum \_\_\_\_\_

**Bestellung** \_\_\_\_\_ Datum \_\_\_\_\_

gemäß AGB PRO ACTIV GmbH

### Firmenstempel / Firmenanschrift

Ihre Kundennummer: \_\_\_\_\_  
Ansprechpartner bei Rückfragen: \_\_\_\_\_

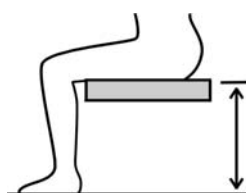
### Kundenname / Kommission

Name: \_\_\_\_\_  
Straße: \_\_\_\_\_  
PLZ Ort: \_\_\_\_\_  
Tel: \_\_\_\_\_  
Fax: \_\_\_\_\_  
e-mail: \_\_\_\_\_  
Geb.-Dat.: \_\_\_\_\_  
Kostenträger: \_\_\_\_\_  
Indikation: \_\_\_\_\_

### Körpermaße

Körpergröße: \_\_\_\_\_ cm  
Gewicht: \_\_\_\_\_ kg  
Unterschenkel-  
länge UL \_\_\_\_\_ cm

anatomisches Maß: Kniekehle bis  
Schuhsohle



= im Grundpreis enthalten

# SPEEDY 4teen

Zugelassen bis 100 kg Zuladung

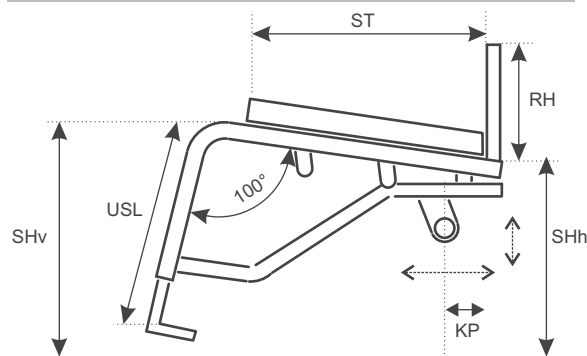
Pos. 540 000

Modell AF4-3

9050 100 000 **SFr. 3427,00**



### Rollstuhlmaße



Sitzbreite SB: \_\_\_\_\_ cm

Sitztiefe ST: \_\_\_\_\_ cm

Unterschenkel-  
länge Rahmenmaß USL: \_\_\_\_\_ cm

Rückenhöhe RH: \_\_\_\_\_ cm

Sitzhöhe hinten SHh: \_\_\_\_\_ cm

Sitzhöhe vorne SHv: \_\_\_\_\_ cm

Kippunkt KP: \_\_\_\_\_ cm

**Größe L**

**Größe XL**

Sitzbreite: 26cm - 38cm 26cm - 38cm

Sitztiefe: 31cm - 40cm 36cm - 43cm

Unterschenkel-  
länge: s. Fußbügel S. 3

Rückenhöhe: 20cm - 45cm 20cm - 48cm

Sitzhöhe hinten: ca.36-44cm(24") ca. 36cm - 44cm

Standardmontage hinten: ca. 39cm ca. 39cm

Sitzhöhe vorne (5"Rad): ca. 40cm - 47cm ca. 40cm - 47cm

Sitzneigung: ca. 3cm - 10cm ca. 3cm - 10cm

**Größe XXL**

Sitzbreite: 30cm - 38cm

Sitztiefe: 40cm - 48cm

Unterschenkel-  
länge: s. Fußbügel S. 3

Rückenhöhe: 20cm - 48cm

Sitzhöhe hinten (24"Rad):ca. 39cm - 47cm

Standardmontage hinten: ca. 41cm

Sitzhöhe vorne (5"Rad): ca. 43cm - 50cm

Sitzneigung: ca. 4cm - 10cm°

\* Kippunkt und Sitzhöhe  
hinten sind über den  
genannten Bereich in  
1-cm-Schritten verstellbar.  
Alle Maße sind in 1-cm-  
Schritten erhältlich.  
Sondermaße sind auf  
Anfrage gegen  
Aufpreis möglich.

## Rahmen

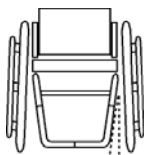


- Vorbau gerade Form**  
Kniewinkel 100°  
9050 100 010



- Vorbau abduzierte Form**  
2,5 cm / Seite  
Abduktion Beginn bei:  
ST 31 cm, Gr.L  
ST 35 cm, Gr.XL  
Länge der Abduktion bis auf  
das geöffnete Maß ca.55mm  
(nicht verfügbare für Gr.XXL)

9050 100 030 **SFr. 386,00**



- Vorbau V-Form**  
Kniewinkel 100°, ab SB 33cm  
9050 100 020 **SFr. 108,00**

Achtung: Fußauflagefläche  
x=SB-(0,25 x USL + 6cm)

## Individuelle Anfertigung

- Sitzbreite 39-43cm**  
mit Rahmenverstärkung  
9050 100 060 **SFr. 284,00**

Lieferzeit ca. 4-5 Wochen; bei  
individueller Kundenanfertigung  
verlängert sich die Lieferzeit.

## Rahmenfarbe

9000 100 170

- brilliant silber
- neon gelb
- light orange
- fire red
- brilliant rot
- sky blue
- light blue
- brilliant blau
- apple green
- tiefschwarz effektgrün
- tiefschwarz RAL 9005
- tiefschwarz effekt silber
- anthrazit RAL 7016  
Lagerblöcke, Lenkgabeln  
und Antriebsräder silber
- schwarz matt  
Lagerblöcke, Lenkgabeln schwarz  
Antriebsräder silber

## Schiebegriffe

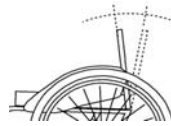
- Alu-Schiebegriffe**  
fest montiert ab RH 23cm  
9050 401 050

- Sicherheitsschiebegriffe**, stufenlos  
höhenverstellbar  
ab RH 30cm  
**Pos. 500 130**  
9050 401 060 **SFr. 223,00**

- Sicherheitsschiebegriffe**  
höhenverstellbar,  
Schiebegriffhalter  
rückverlagert  
**Pos. 500 130**  
9050 401 075 **SFr. 366,60**
- Länge 45 cm  
max. Höhe =  
SH hinten + ca. 53cm
- Länge 55 cm  
max. Höhe =  
SH hinten + ca. 58cm

## Rückenlehne

- Rückenlehne 90° zum  
Boden Alu-Seitenteil  
verschraubt**  
9050 400 020



- Rückenlehne 7-fach  
winkelverstellbar und ab-  
faltbar, mit integrierten  
Seitenteilen, Pos. 500 119**  
9050 400 010 **SFr. 362,-**

- Rückenbespannung  
Body contour**  
9050 802 015



- Anpassrücken und  
Rückenpolster für  
anatomische Anpassung**  
**Pos. 500 116**  
9050 802 010 **SFr. 396,-**

- Rückenquerbügel**  
zur Stabilisierung der  
Rückenlehne  
9050 400 830

- Ergonomische Rücken-  
schale** (ab RH 24cm)  
mit Lordosenunterstützung  
9050 802 210 **SFr. 441,50**
- Rückenkissen 20mm**  
9050 802 220 **SFr. 218,10**

- Carbon-schwarz
- Orange
- Schwarz

## Sitzbespannung

- body contour**  
9050 801 025
- Sitzplatte Alu**, verschraubt  
zwischen den Rahmenrohren  
9050 801 210 **SFr. 298,00**

## Sitzkissen

- Sitzkissen Standard**  
**Pos. 500 209**  
9000 805 180 **SFr. 112,00**
- Höhe 3cm
- Höhe 4cm
- Höhe 6cm
- Anti Dekubitus  
PRO ACTIV bis 50x50 cm**  
**Pos. 500 208**  
9000 805 200 **SFr. 450,00**
- Höhe 4cm
- Höhe 6cm

## Bezugsstoff Sitzkissen

- Carbon-schwarz
- Orange
- Schwarz

- Sitzkissen ist vorhanden**

Fabrikat / Typ \_\_\_\_\_

Kissenhöhe \_\_\_\_\_

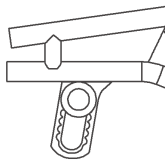
## Kleiderschutz

- Kleiderschutz GFK, steckbar  
wärmeisolierend**  
9050 403 110 **SFr. 238,-**

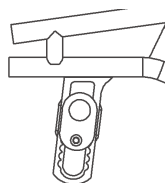
## Armauflagen

- Armpolster 25cm auf  
Kleiderschutz montiert**  
9050 403 150 **SFr. 395,00**
- Armauflage 25cm**  
abklappbar  
9050 403 140 **SFr. 328,00**

## Radplatten



- Radplatte Standard**  
SH hinten  
Gr.L (22"): ca. 33,5-37,5cm  
Gr.L/XL(24"): ca. 36-40cm  
Gr.XXL(24"): ca. 39-43cm  
9050 201 000



- Radplatte lang**  
SH hinten  
Gr.L (22"): ca. 35,5-41,5cm  
Gr.L/XL(24"): ca. 38-44cm  
Gr.XXL(24"): ca. 41-47cm  
9050 201 020

- Radstandsverlängerung**  
abnehmbar, 6° Sturz integriert  
9050 102 001 **SFr. 574,-**

Serienmäßige Ausstattung  
mit 12mm Buchsen/Achsen

## Radsturz

- 1° Sturz**  
Gesamtbreite=ca SB+19cm\*  
9050 202 010
- 4° Sturz**  
Gesamtbreite=ca SB+25cm\*  
9050 202 030
- 6° Sturz**  
Gesamtbreite=ca SB+29cm\*  
9050 202 040

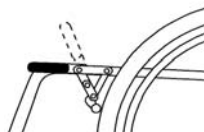
\*Greifring eng montiert

- Anbau Drehmomentstütze  
für e-motion Antrieb**  
1/2" Achse,  
Buchslänge 50,8mm (2")  
9050 201 200 **SFr. 278,00**

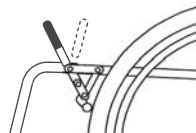
- Antriebsradplatte vor-  
bereitet für e-fix Adaption**  
1/2" Achse,  
Buchslänge 50,8mm (2")  
9050 201 210 **SFr. 278,00**

## Bremssystem

- Kniehebelbremssystem**  
9050 701 010



- Bremshebel Standard**

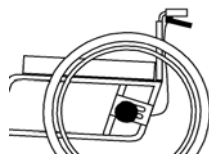


- Bremshebel lang**
- Bremshebel tief montiert**

- Bremshebel abklappbar**  
Länge 9 cm, **Pos. 500 105**  
9050 706 008 **SFr. 155,60**

- Stop Lock Nabenbremse**  
9050 705 010 **SFr. 324,-**

- Feststell-Kniehebelbrem-  
se für Begleitperson,**  
Bedienung vom Schiebe-  
griff über Bowdenzüge  
9050 701 020 **SFr. 485,00**



- Trommelbremse, Bedie-  
nung vom Schiebegriff**  
(Gesamtbreite + 3cm)  
**Pos. 500 104**  
9050 702 010 **SFr. 492,50**

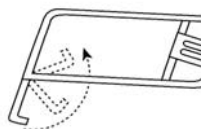
## Fußbügel

- Fußbügel durchgehend,**  
höhenverstellbar ± 3cm:  
Gr.L/XL ab USL 26cm  
Gr.XXL ab USL 29cm
- mit Rohr-Auflagebügel  
9050 601 010
- mit gummierter Auflage-  
platte, winkelverstellbar  
14 cm tief  
**Pos. 500 107**  
9050 610 000 **SFr. 148,00**  
Bei x < 22cm wird der Fuß-  
bügel parallel ausgeführt

- Fußbügel hochdistanziert**  
mit gummierter Auflage,  
höhen- und winkelverstellbar  
bis USL 25cm, **Pos. 500 107**  
9050 606 010 **SFr. 148,00**

- Fußbügel durchgehend,**  
einseitig hochklappbar,  
nach außen schwenkbar,  
höhenverstellbar  
(nicht abnehmbar,  
nicht bei V-Form):  
Gr.L/XL ab USL 25cm  
Gr.XXL ab USL 28 cm  
9050 601 300 **SFr. 168,00**

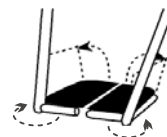
- mit Rohr-Auflagebügel
- mit gummierter Auflage-  
platte, winkelverstellbar  
14 cm tief, **Pos. 500 107**  
9050 610 000 **SFr. 148,00**



- Fußbügel nach hinten  
hochfaltbar:**  
(nicht bei V-Form)  
Gr.L/XL ab USL 39cm  
Gr.XXL ab USL 42cm  
bei G-Form ab SB 33cm  
9050 602 010 **SFr. 279,00**
- mit Rohr-Auflagebügel
- mit gummierter Auflage-  
platte, winkelverstellbar  
14 cm tief, **Pos. 500 107**  
9050 610 000 **SFr. 148,00**

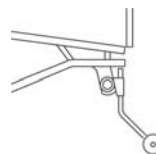
\* KW = Kniewinkel

## Fußbügel



- Geteilte Fußstütze**  
mit gummierter Auflage-  
platte, winkelverstellbar,  
seitlich hochklappbar,  
nach außen schwenkbar,  
(nicht abnehmbar,  
nicht bei V-Form):  
Gr.L/XL ab USL 31cm  
Gr.XXL ab USL 34cm  
9050 603 200 **SFr. 248,00**

## Adaptionen



- Kippstütze, schwenkbar  
mit Universaladapter**  
**Pos. 500 101**  
9050 300 100 **SFr. 173,00/Stck.**  
 rechts  links

- Transitrollen, abnehmbar  
mit Universaladapter**  
9050 301 100 **SFr. 330,00/P.**

- Ankippbügel**  
**Pos. 500 113**  
9050 302 100 **SFr. 138,80/Stck.**  
 rechts  links

nicht in Kombination mit  
Kippstütze

- SPIKE Adaptivbike**  
siehe Maßblatt SPIKE



- FREEWAY Lenkvorsatz**  
siehe Maßblatt FREEWAY



- Outdoor-Radvorsatz**  
abnehmbar über  
Schnellspannklammer  
9000 500 800 **SFr. 505,00**

## Lenkräder



- Steckachse für Lenkradgabel, Pos. 500 131  
9000 500 200 SFr. 198.-
- Standard (82A)\*
  - 4"
  - 5"
  - 6"
 9000 501 010
- 5" Leichtlauf Alu-Felge\*  
9000 501 200 SFr. 135.-
- 5" Comfort Alu-Felge \*  
9000 501 210 SFr. 135.-
- 5", 2-Komponenten\*  
9000 501 030 SFr. 54.-
- 6", Elastic\*  
Lauffläche 32mm  
9000 501 040 SFr. 54.-
- 6" luftbereift  
9000 501 050 SFr. 54.-
- 6", Flexel-System\*  
9000 501 070 SFr. 54.-
- Skaterollen 80mm\*  
9000 501 110 SFr. 72.-
- Skaterollen 100mm\*  
9000 501 120 SFr. 72.-
- Sicherheits-Leuchtröhre 100mm\*  
9000 501 220 SFr. 122.-
- Federgabel mit 5" Alu-Rad mit Leichtlaufbereifung  
9000 500 160 SFr. 412.-

\*pannensicher

## Antriebsräder

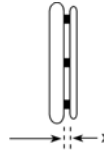
- 22" Alu-Felge (Gr.L/XL)  
36 Speichen  
9000 203 060
- 22" Alu-Felge (Gr.L/XL)  
18 Speichen  
9000 203 062
- 24" Alu-Felge  
36 Speichen  
9000 203 000
- 24" Alu-Felge  
18 Speichen  
(bis 60kg Körpergewicht,  
bis 8° Sturz)  
9000 203 122
- 24" Doppelwandfelge  
36 Speichen  
9000 203 100 SFr. 198,00

## Bereifung

- Hochdruck-Leichtlauf 1"  
9000 204 000
- Hochdruck-Profil 1"/ 24"  
9000 204 010
- Profil 1<sup>3</sup>/<sub>8</sub>" für 24" / 26"  
9000 204 020
- Speed Air, blau für 24"/26"  
9000 204 121 SFr. 45.60
- Marathon Smart Guard mit Pannenschutz-  
protektor für 24" / 26"  
Pos. 500 202  
9000 204 030 SFr. 45.60
  - schwarz 24"
  - grau 22"/24"
- Pannenschutzeinlage-  
band für Luftbereifung  
Pos. 500 202  
9000 206 100 SFr. 59.50
- Pannensicher nur 24"  
nicht mit 18-Speichen-Rad  
Pos. 500 202  
9000 204 200 SFr. 178.-

Sonder-Räder, MTB-  
Bereifung etc. auf Anfrage

## Greifringe



- Greifring Anbau**
  - weit x=19mm
  - eng x=11mm
- Greifring Edelstahl  
9000 205 010
- Greifring Aluminium  
pulverbeschichtet in  
Rahmenfarbe  
9000 205 020
- Greifring Aluminium  
poliert und harteloxiert  
9000 205 030 SFr. 162.-
- Greifring Titan (nur 24")  
9000 205 040 SFr. 285.-
- Greifring Ultra-Grip  
(sehr griffig), Pos. 500 110  
9000 205 070 SFr. 405.-
- Greifring Ergo Grip  
Pos. 500 110  
9000 205 080 SFr. 405.-
- Greifring Dual Grip  
Pos. 500 110  
9000 205 110 SFr. 236.-
- Greifring Überzüge  
Silicon, ohne Struktur  
Pos. 500 110  
9000 205 100 SFr. 236.-
- Finger- und Speichen-  
schutz (24"/ 26")  
Farbe: transparent  
Pos 500 125  
9000 206 300 SFr. 215.-
- Aufdruck für Speichen-  
schutz  
9000 206 310 SFr. 144,10
  - Motiv "basket"
  - Motiv "silly bubble"
  - Motiv "blue sky"
  - Motiv "colour stones"

## Zubehör

- Sicherheitsbeckengurt  
mit Gurtschloss  
Pos. 500 111  
9000 902 100 SFr. 79.80
- Stockhalter mit  
Nylonbecher, flexibel  
Pos. 500 129  
9000 902 310 SFr. 138.80
- Beleuchtungs-Set mit  
Akku u. Ladegerät  
9000 903 270 SFr. 106.-
- Werkzeug-Set  
9000 901 500 SFr. 89.50
- Handluftkompressor  
mit Manometer  
9000 901 100 SFr. 113.-
- MTB-Wechselradsatz  
24x2,0" mit Doppelwand-  
felge, Greifring Edelstahl  
und Steckachse  
9000 203 410 SFr. 745.-
- Lenkradgabel-Wechsel-  
satz mit Steckachse  
(ohne Lenkrad)  
9000 500 300 SFr. 378.-
- Arretierbarer Antriebsrad-  
Achverschluss (Tetra-Clip)  
9000 206 400 SFr. 180.-
- Transporttasche für  
Antriebsräder  
9000 903 530 SFr. 78.50
- Accessoire-Tasche  
17 x 13 x 5cm  
9000 903 600 SFr. 77.20
- Therapietisch mit  
Lexanplatte abnehmbar  
über Schnellspannklammer  
9050 902 800 SFr. 466,20

Die Preise verstehen sich zzgl. 7.6% MWST.  
und Versandkosten.

Ort, Datum

Unterschrift

