

Im Hofstätt 11  
D- 72359 Dotternhausen  
Tel +49 (0)7427 9480-0  
Fax +49 (0)7427 9480-25  
e-mail info@proactiv-gmbh.de  
www.proactiv-gmbh.de

**Kostenvoranschlag** \_\_\_\_\_ Datum \_\_\_\_\_

**Bestellung** \_\_\_\_\_ Datum \_\_\_\_\_

gemäß AGB PRO ACTIV GmbH

### Firmenstempel / Firmenanschrift

Ihre Kundennummer:  
Ansprechpartner bei Rückfragen:

### Kundenname / Kommission


Name: \_\_\_\_\_  
Straße: \_\_\_\_\_  
PLZ Ort: \_\_\_\_\_  
Tel: \_\_\_\_\_  
Fax: \_\_\_\_\_  
e-mail: \_\_\_\_\_  
Geb.-Dat.: \_\_\_\_\_  
Kostenträger: \_\_\_\_\_  
Indikation: \_\_\_\_\_

### Körpermaße

Körpergröße: \_\_\_\_\_ cm  
Gewicht: \_\_\_\_\_ kg

# NJ1 Kompaktbike

Zugelassen bis 100 kg Zuladung



### Ausstattung

- Unterzugchassis mit Versteifungsstreben
- Excenterschnellverschluß zur Ankopplung an den Lenkkopf
- A-förmige Handgriffe mit integrierten Schalt- und Bremsarmaturen
- Hydraulisches Scheibenbremssystem (Magura Louise)
- Shimano V-Brake Felgenbremse
- Rückenlehne stufenlos winkelverstellbar
- 6° Radsturz
- Übersetzung Kettenschaltung (22-32-44), Kassette (11-13-15-17-20-23-26-30-34)

**Basismodell 27-Gang**  
Kettenschaltung Shimano Deore 3x9 Rapid Fire  
9100 000 000 **SFr. 4565,60**

**2. hydraulisches Scheibenbremssystem**  
Magura Louise  
9100 300 100 **SFr. 240,20**

**Profimodell 27-Gang**  
Kettenschaltung Shimano XT 3x9 Rapid Fire  
9100 000 001 **SFr. 5223,00**

**Wettbewerbsübersetzung (30-42-52)**  
9100 200 010 **SFr. 220,00**

**Tetra-Kippschaltung**  
9100 201 000 **SFr. 262,80**

**2. hydraulisches Scheibenbremssystem**  
Magura Louise  
9100 300 100 **SFr. 240,20**

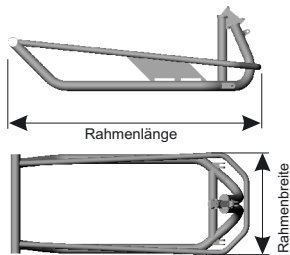
**7-Gang Nabenschaltung**  
Nabenschaltung 7-Gang Shimano Nexus,  
Rücktrittbremse, Shimano V-Brake  
9100 000 003 **SFr. 3842,30**

**8-Gang Nabenschaltung**  
Nabenschaltung 8-Gang Shimano Nexus,  
Rücktrittbremse, Shimano V-Brake  
9100 000 005 **SFr. 4166,00**

**Mountaindrive 2,5:1 Berguntersetzung**  
Planetengetriebe  
9100 200 003 **SFr. 663,00**

**14-Gang Nabenschaltung Rohloff (silber)**  
Hydraulisches Scheibenbremssystem  
(Magura Louise), Shimano V-Brake  
9100 000 004 **SFr. 6445,00**

## Chassis



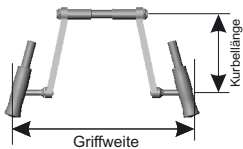
### Chassis-Geometrie

9100 100 000

- Länge 104 cm, SB ca. 39 cm
- Länge 116 cm, SB ca. 39 cm
- Länge 116 cm, SB ca. 43 cm

Lieferzeit ca. 3-4 Wochen; bei individueller Kundenanfertigung verlängert sich die Lieferzeit.

## Abmessungen



### Tretlagerwelle Griffweite

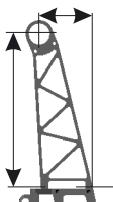
9100 500 100

- 40 cm
- 45 cm
- 50 cm

### Tretkurbel Kurbellänge

9100 600 100

- 155 mm
- 175 mm
- 195 mm
- Kurbellänge nach Maß: \_\_\_mm (möglich von 125 - 220 mm) **SFr. 217,80**



### Tretlagerstütze

9100 501 100

- Größe XS gekröpft, nur für Profi (x=113mm / y=130mm)
- Größe S (x=67mm / y=153mm)
- Größe M (x=90mm / y=250mm)
- nach Maß **SFr. 408,70**

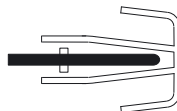
bei Nutzung der Antriebseinheit für Adaptiv- und Kompaktbike ist eine Tretlagerstütze Größe M und ein langes Chassis erforderlich

## Rahmenfarbe

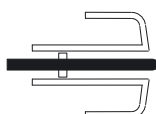
9000 100 170

- brilliant silber
- neon gelb
- light orange
- fire red
- brilliant rot
- sky blue
- light blue
- brilliant blau
- apple green
- tiefschwarz effektgrün
- tiefschwarz RAL 9005
- tiefschwarz effekt silber
- anthrazit RAL 7016

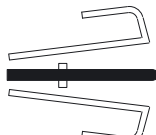
## Beinstütze



- Adaption an der Gabel, umlaufend 9100 100 009



- Adaption an der Gabel, geteilt für kurze Beine 9100 100 008



- Adaption an Chassis 9100 100 010 **SFr. 377,50**

- Fußanschlag für Beinstütze 9100 100 012 **SFr. 96,70**

- Oberschenkelfixierung 9100 100 013 **SFr. 170,80**

Die Preise verstehen sich zzgl. der gesetzl. MWSt. und Versandkosten

## Sitz- und Rücken

- Sitzbespannung Gurtsystem 9100 801 010
- Sitzbespannung body contour 9100 801 025
- Rückenlehne mit Füllblech mit Foam-Polsterung 1,5cm dick 9100 800 000
- Rückenbespannung body contour mit Rückenpolster 3cm dick 9100 800 010 **SFr. 153,00**
- Sitzkissen Standard mit Bezug, Höhe 4 cm 9100 000 190 **SFr. 101,10**
- Becken-Fixiergurt 9100 800 200 **SFr. 124,00**

## Räder

- 26x1" Doppelwandfelge (559), silber 9100 104 260
- Leichtgewichtfelgen Mavic X717 26x1" (559) schwarz, Antriebsrad 32 Speich. / Hinterräder 18 Speich. 9100 104 262 **SFr. 298,00/3 Stck**

## Bereifung

- 26"x1" Racing Slic (559-25) 9100 105 000
- 26"x1,5" Marathon (559-35) 9100 105 100

## Zubehör

- Auffahrschutz, geklemmt 9100 800 100 **SFr. 218,00**
- Nackenstütze, verstellbar 9100 800 150 **SFr. 262,00**
- Handgriff Holz, Kontur ergonomisch geformt 9100 600 110 **SFr. 226,00**  
 M  L  XL
- Tetra Schalengriffe 9100 601 100 **SFr. 179,70**
- Steck-Schutzblech 9100 502 100 **SFr. 60,50**
- Bike Computer SIGMA BC 1200 kabellos, mit Halterung 9100 901 000 **SFr. 70,50**
- Bike Computer SIGMA BC 1606 mit Trittfrequenz-Set, kabellos 9100 900 018 **SFr. 179,70**
- Beleuchtungsset SIGMA Baseline mit Halterung, Akku-Satz (6 St. NiCd) und Ladeinheit 9100 903 270 **SFr. 106,10**

Ort, Datum

Unterschrift