

Im Hofstätt 11
D- 72359 Dotternhausen
Tel +49 (0)7427 9480-0
Fax +49 (0)7427 9480-25
e-mail info@proactiv-gmbh.de
www.proactiv-gmbh.de

Kostenvoranschlag _____ Datum _____

Bestellung _____ Datum _____

gemäss AGB PRO ACTIV GmbH

Firmenstempel / Firmenanschrift

Ihre Kundennummer: _____
Ansprechpartner bei Rückfragen: _____

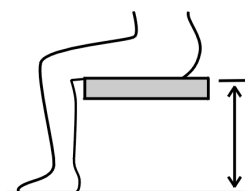
Kundenname / Kommission

Name: _____
Strasse: _____
PLZ Ort: _____
Tel: _____
Fax: _____
e-mail: _____
Geb.-Dat.: _____
Kostenträger: _____
Indikation: _____

Körpermasse

Körpergröße: _____ cm
Gewicht: _____ kg
Unterschenkel-
länge UL _____ cm

anatomisches Mass: Kniekehle bis
Schuhsohle



E-LIFT

mit elektrischer Sitzhöhenverstellung

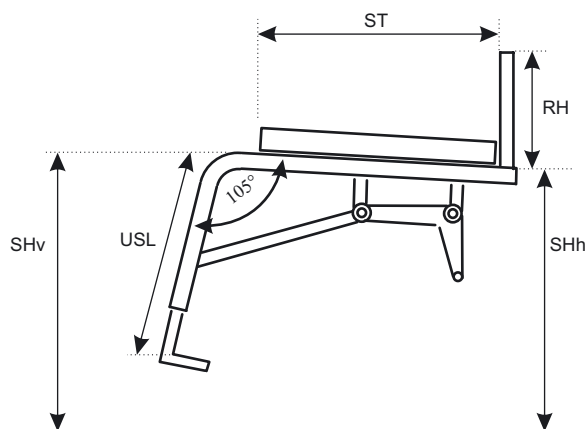
Pos. 560 000

Zugelassen bis 120 kg Zuladung

9061 100 000 SFr. 12185.-



Rollstuhlmasse



Masse bitte eintragen:

Sitzbreite SB: _____ cm

Sitztiefe ST: _____ cm

Unterschenkellänge
Rahmenmass USL: _____ cm

Rückenhöhe RH: _____ cm

Körpergewicht _____ kg

Sitzbreite: 35cm - 46cm

Sitztiefe: 35cm - 48cm

Unterschenkellänge*: 30cm - 50cm

Rückenhöhe: 20cm - 48cm

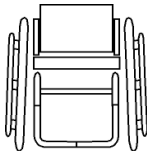
Sitzhöhe hinten (24"Rad): ca. 45cm

Sitzhöhe vorne (5" Rad): ca. 50cm

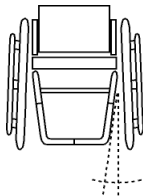
Kniewinkel: 105°

Alle Masse sind in 1cm Schritten erhältlich.
Sondermasse sind auf Anfrage gegen Aufpreis möglich.

Rahmen



- Vorbau gerade Form**
9061 100 010



- Vorbau V-Form**
9061 100 020

Achtung: Fussauflagefläche
 $x = SB - (0,25 \times USL + 6\text{cm})$

Individuelle Anfertigung

Nach Anfrage und Prüfung

- Sitzbreite 47-50cm**
9061 100 050 **SFr. 1184.-**
- USL 20-29 cm**
(nur für durchgehenden Fussbügel)
9061 601 000 **SFr. 208.-**

Lieferzeit ca. 4-5 Wochen; bei individueller Kundenanfertigung verlängert sich die Lieferzeit.

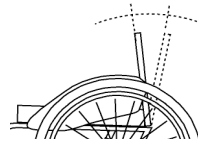
Rahmenfarbe

9000 100 170


- brilliant silber
 neon gelb
 light orange
 fire red
 brilliant rot
 sky blue
 light blue
 brilliant blau
 apple green
 tiefschwarz effektgrün
 tiefschwarz RAL 9005
 tiefschwarz effekt silber
 anthrazit RAL 7016
 schwarz matt

Lagerblöcke, Lenkgabeln und Antriebsräder schwarz

Rückenlehne



- Rückenlehne abfaltbar**
7-fach winkelverstellbar mit integrierten Alu-Seitenteilen
9061 400 010



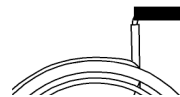
- Anpassrücken und Rückenpolster für anatomische Anpassung**
9061 802 010

- Rückenhöhenverstellung**
3-5cm (nur in Kombination mit höhenverstellbaren Schiebegriffen)
9061 802 100 **SFr. 153.-**



- Rückenquerbügel**
zur Stabilisierung der Rückenlehne,
9061 400 830

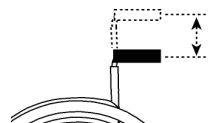
Schiebegriffe



- Alu-Schiebegriffe**
fest montiert ab RH 23cm
9061 401 050



- Schiebegriffe**
von hinten am Rückenrohr angeschraubt
9061 401 076 **SFr. 228.-**



- Sicherheitsschiebegriffe, stufenlos höhenverstellbar**
ab RH 30cm
Pos. 500 130
9061 401 060 **SFr. 223.-**

Sitzbespannung

- body contour**
9061 801 025
- offenes Gurtsystem**
9061 801 010 **SFr. 74.90**

Sitzkissen

- Sitzkissen Standard**
Bezug schwarz atmungsaktiv
- Höhe 3cm
 Höhe 4cm
 Höhe 6cm
- Pos. 500 209**
9000 805 180 **SFr. 112.-**
- Anti Dekubitus PRO ACTIV**
Bezug schwarz atmungsaktiv bis max. 50x50cm
- Höhe 4cm
 Höhe 6cm
- Pos. 500 208**
9000 805 200 **SFr. 450.-**

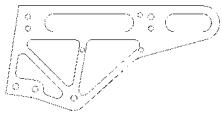
- Sitzkissen ist vorhanden**

Fabrikat / Typ _____

Kissenhöhe _____

Radplatten

- Radplatte für**
SH hinten = ca. 45cm
(bei 24" Rad)
9061 201 100
- Radplatte für**
SH hinten = ca. 42cm
(bei 24" Rad)
9061 201 120 **SFr. 241.80**



- Verlängerte Radplatte**
Radstandsverlängerung
um 7,5cm
Pos. 500 115
9061 201 110 **SFr. 241.80**
- Anbau Drehmomentstütze
für e-motion Antrieb**
1/2" Achse,
Buchslänge 50,8mm (2")
9061 201 200 **SFr. 284.-**
- Antriebsradplatte vor-
bereitet für e-fix Adaption**
1/2" Achse,
Buchslänge 50,8mm (2")
9061 201 220 **SFr. 284.-**

Serienmässige Ausstattung
mit 12mm Buchsen/Achsen

Radsturz


- 1° Sturz**
Gesamtbreite=ca SB+22cm*
9061 202 000

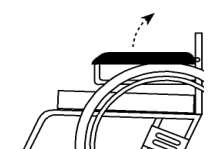
*Greifring eng montiert

Kleiderschutz

- 
- Kleiderschutz, steckbar**
9061 403 110 **SFr. 238.-**

Armauflagen

- 
- Armpolster 25cm auf
Kleiderschutz montiert**
9061 403 150 **SFr. 395.-**

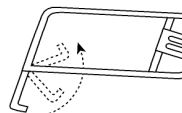
- 
- Armauflage 25cm
abklappbar**
9061 403 140 **SFr. 328.-**

Bremssystem

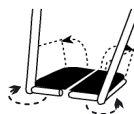
- 
- Kniehebelbremssystem**
9061 701 010
 - Stop Lock Nabenbremse**
9061 705 010 **SFr. 324.-**

Fussbügel

- Fussbügel durchgehend,
höhenverstellbar ± 3cm**
 - mit Rohr-Auflagebügel
9061 601 010
 - mit gummierter Auflage-
platte, winkelverstellbar
14 cm tief
Pos. 500 107
9061 610 000 **SFr. 148.-**
- Bei x < 22cm wird der Fuss-
bügel parallel ausgeführt

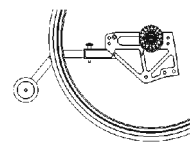


- Fussbügel nach hinten
hochfaltbar,**
ab USL 42cm, ab SB 38cm
nur für V-Form
9061 602 010 **SFr. 279.-**
 - mit Rohr-Auflagebügel
 - mit gummierter Auflage-
platte, winkelverstellbar,
14 cm tief
Pos. 500 107
9061 610 000 **SFr. 148.-**



- Geteilte Fussstütze**
mit gummierter Auflage-
platte, winkelverstellbar,
seitlich hochklappbar,
nach aussen schwenkbar,
höhenverstellbar
(nicht abnehmbar),
mit Rahmenverstärkung
bei V-Form: ab SB 40cm
9061 603 200 **SFr. 392.-**
- Geteilte Fussstütze
mit abschwenkbarem
Rahmenvorbau,**
abnehmbar, höhen-
verstellbar, mit gummierter
Auflage
9061 618 100 **SFr. 525.-**

Adaptionen



- Kippstütze, abnehmbar**
Paar
9061 300 100

Lenkräder



- Steckachse für Lenkradgabel
Pos. 500 131
9000 500 200 SFr. 198.-
- Standard (82A)*
 - 4"
 - 5"
 9000 501 010
- 5" Leichtlauf Alu-Felge*
9000 501 200 SFr. 135.-
- 5" Comfort Alu-Felge *
9000 501 210 SFr. 135.-
- 5", 2-Komponenten*
9000 501 030 SFr. 54.-
- Skaterollen 80mm*
9000 501 110 SFr. 72.-
- Skaterollen 100mm*
9000 501 120 SFr. 72.-
- Sicherheits-Leuchtrolle 100mm*
9000 501 220 SFr. 122.-
- Federgabel mit 5" Alu-Rad mit Leichtlaufbereifung
9000 500 160 SFr. 412.-

*pannensicher

6" Lenkräder auf Anfrage nach Prüfung, nur bei Rahmenvorbau V-Form

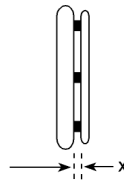
Antriebsräder

- 24" Alu-Felge, 36 Speichen
9000 203 000
- 24" Doppelwandfelge 36 Speichen
9000 203 100 SFr. 198.-
- 25" Doppelwandfelge 36 Speichen
9000 203 200 SFr. 198.-
- 26" Doppelwandfelge 36 Speichen
9000 203 300 SFr. 198.-

Bereifung

- Hochdruck-Leichtlauf
9000 204 000
- Hochdruck-Profil nur 24"
9000 204 010
- Speed Air, blau für 24"/26"
9000 204 121 SFr. 45.60
- Marathon Smart Guard mit Pannenschutz-protector für 24" / 26"
Pos. 500 202
9000 204 030 SFr. 45.60
 - schwarz
 - grau
- Pannenschutzeinlageband für Luftbereifung
Pos. 500 202
9000 206 100 SFr. 59.50
- Pannensicher nur 24" nicht mit 18-Speichen-Rad
Pos. 500 202
9000 204 200 SFr. 178.-

Greifringe



- Greifring Anbau**
 - weit x=19mm
 - eng x=11mm
- Greifring Edelstahl
9000 205 010
- Greifring Aluminium pulverbeschichtet in Rahmenfarbe
9000 205 020
- Greifring Aluminium poliert und harteloxiert
9000 205 030 SFr. 162.-
- Greifring Titan (nur 24")
9000 205 040 SFr. 285.-
- Greifring Ultra-Grip (sehr griffig)
Pos. 500 110
9000 205 070 SFr. 405.-
- Greifring Ergo Grip
Pos. 500 110
9000 205 080 SFr. 405.-
- Greifring Dual Grip
Pos. 500 110
9000 205 110 SFr. 236.-
- Greifring Überzüge Silicon, ohne Struktur
Pos. 500 110
9000 205 100 SFr. 236.-
- Finger- und Speichenschutz
Farbe: transparent
Pos. 500 125
9000 206 300 SFr. 215.-

Zubehör

- Sicherheitsbeckengurt mit Gurtschloss
Pos. 500 111
9000 902 100 SFr. 79.80
- Stockhalter mit Nylonbecher, flexibel
Pos. 500 129
9000 902 310 SFr. 138.80
- Beleuchtungs-Set mit Akku u. Ladegerät
9000 903 270 SFr. 106.-
- Werkzeug-Set
9000 901 500 SFr. 89.50
- Handluftkompressor mit Manometer
9000 901 100 SFr. 113.-
- Lenkradgabel-Wechselsatz mit Steckachse (ohne Lenkrad)
9000 500 300 SFr. 378.-
- Arretierbarer Antriebsrad-Achverschluss (Tetra-Clip)
9000 206 400 SFr. 180.-
- Transporttasche für Antriebsräder
9000 903 530 SFr. 78.50
- Accessoire-Tasche 17 x 13 x 5cm
9061 903 600 SFr. 77.20

Die Preise verstehen sich zzgl. 7.6% MWST. und Versandkosten.

Ort, Datum

Unterschrift